

Kreisausschuss

Gesundheitsamt

COVID-19 Wochenbericht 2023_08

Dieser Bericht stellt die Entwicklung des Infektionsgeschehens und des Kommunalen Impfens im **Landkreis Marburg-Biedenkopf** über den Zeitraum der vergangenen Woche sowie den Verlauf der Vorwochen dar.

Berichtszeitraum: 20.02.2023 – 26.02.2023: Kalenderwoche (KW) 08

Datenstand: 26.02.2023; 23:59 Uhr (im Verlauf bereinigte Daten)

Erstellung Bericht: 28.02.2023

Kumulierte Fälle seit Pandemiebeginn bis einschließlich 26.02.2023

Bestätigte Fälle	Genesene Fälle	Todesfälle
122.362 (+541*)	121.202 (+438*)	471 (±0*)

* (in Klammern Veränderung zur Vorwoche – diese beinhaltet die Neufälle der Kalenderwoche und Nachübermittlungen)

Kalenderwochen (KW) – Übersicht

	KW 05	KW 06	KW 07	KW 08
Fälle (bestätigt)	+251	+322	+491	+539
Inzidenz MR-BID	98,8	121,8	163,8	199,9

Quelle Inzidenz: RKI-Dashboard; angegeben ist der Wochendurchschnitt der jeweiligen Kalenderwoche. Alle Angaben sind rückwirkend aktualisiert unter Berücksichtigung von Nachübermittlungen.

Kommunales Impfen (Mobil seit 01.10.2021; Impfpunkte seit 01.12.2021; Stand 26.02.2023)

	Geimpfte Personen gesamt	davon Erstimpfung	davon Zweitimpfung	davon Boosterimpfungen
Impfpunkt - Mitte	23.276	2.223	2.728	18.325
Impfpunkt - Ost*	9.941	1.103	1.642	7.196
Impfpunkt - West*	9.502	997	1.305	7.200
Mobiles Impfen	30.754	3.900	2.588	24.266
GESAMT	73.473 (+9)	8.223 (+1)	8.263 (+3)	56.987 (+5)

* Impfpunkte Ost und West wurden am 10., respektive 13.12.2022 geschlossen

Impressum

Herausgeber: Kreisausschuss des Landkreises Marburg-Biedenkopf
Im Lichtenholz 60, 35043 Marburg

Kontakt: gesundheitsamt@marburg-biedenkopf.de

Die Wochenberichte sind donnerstags aktualisiert abrufbar unter: https://corona.marburg-biedenkopf.de/Aktuelle_Zahlen_Regelungen/inhalte-aktuelle-zahlen/Aktuelle-Corona-Zahlen.php

Entwicklung der 7-Tage-Inzidenz in den vergangenen 12 Kalenderwochen

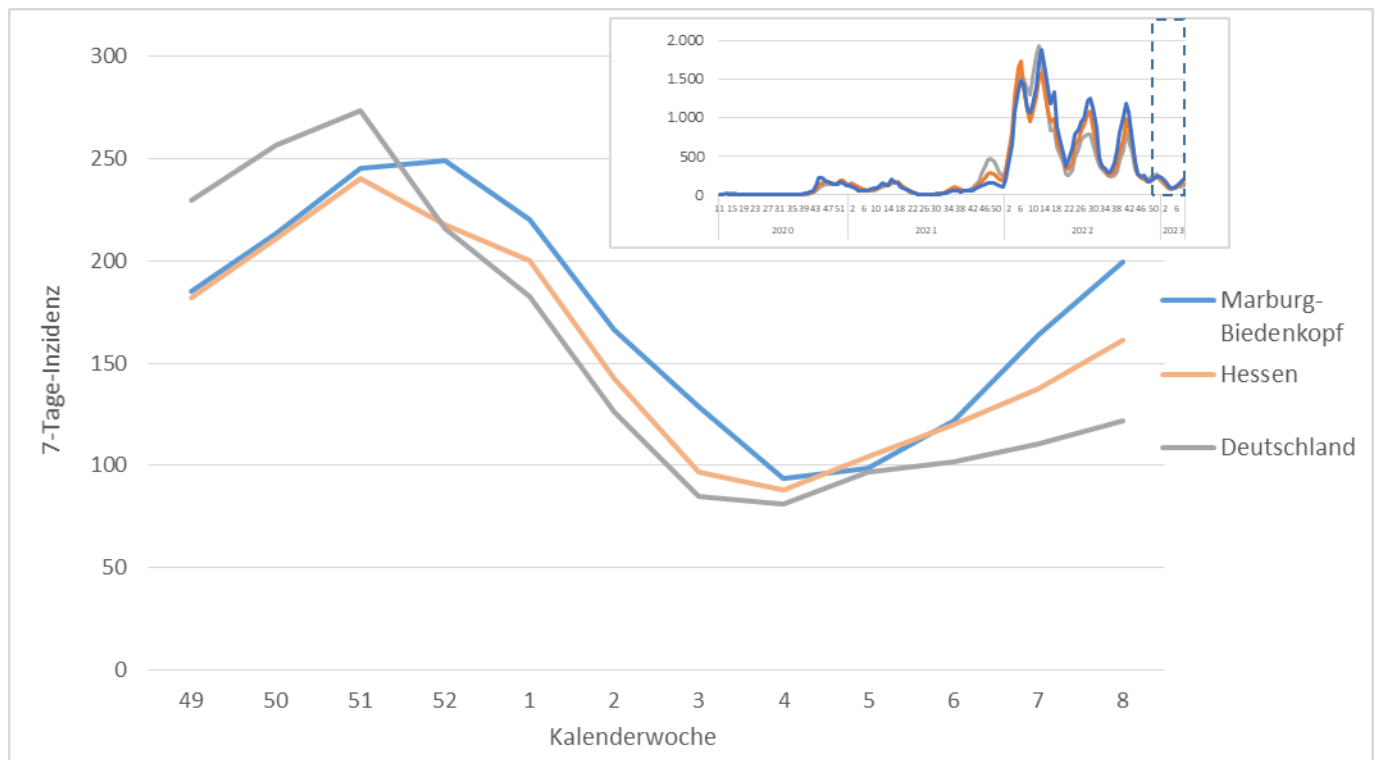


Abb. 1. Dargestellt ist der Durchschnittswert der 7-Tage-Inzidenz der letzten zwölf Kalenderwochen. Quelle 7-Tage-Inzidenzen: RKI-Dashboard (28.02.2023). Seit 08.10.2021 (KW40_2021) werden die Inzidenzwerte einschließlich rückwirkender Nachübermittlungen dargestellt. Diese Werte weichen von den tagesaktuellen Werten geringfügig ab. Das RKI hat den Inzidenzwert des Landkreises bis zum 18.11.2020 nicht systematisch erfasst. Quelle bis zu diesem Zeitpunkt: Fachdienst Corona, Gesundheitsamt Landkreis Marburg-Biedenkopf.

Fälle nach Kalenderwoche

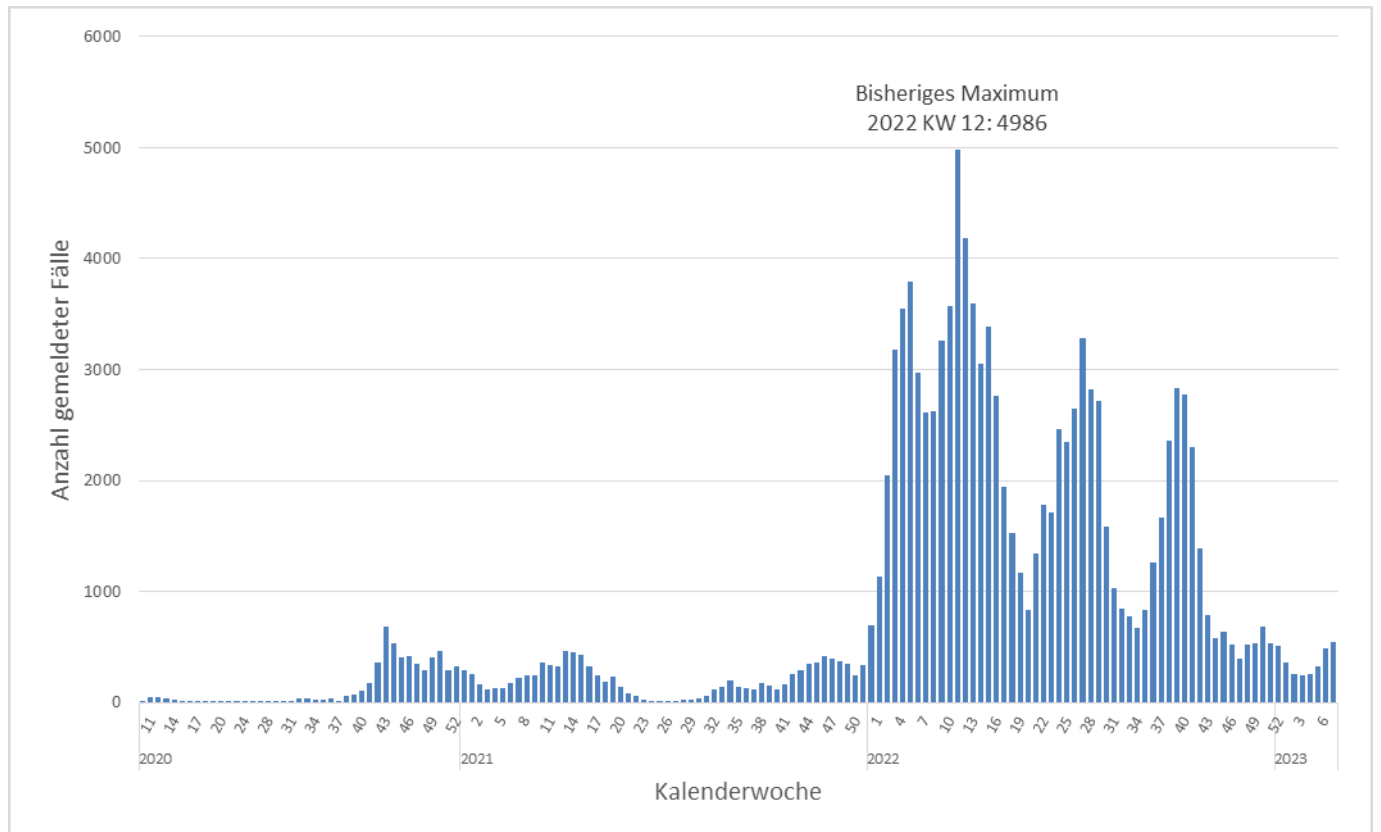


Abb. 2. Dargestellt ist die Anzahl an das RKI gemeldeter Fälle nach Kalenderwochen. Quelle: Fachdienst Corona, Gesundheitsamt des Landkreises Marburg-Biedenkopf. Datengrundlage: Bereinigte Gesamtzahlen zum Stichtag 26.02.2023.

Fälle nach Altersgruppen

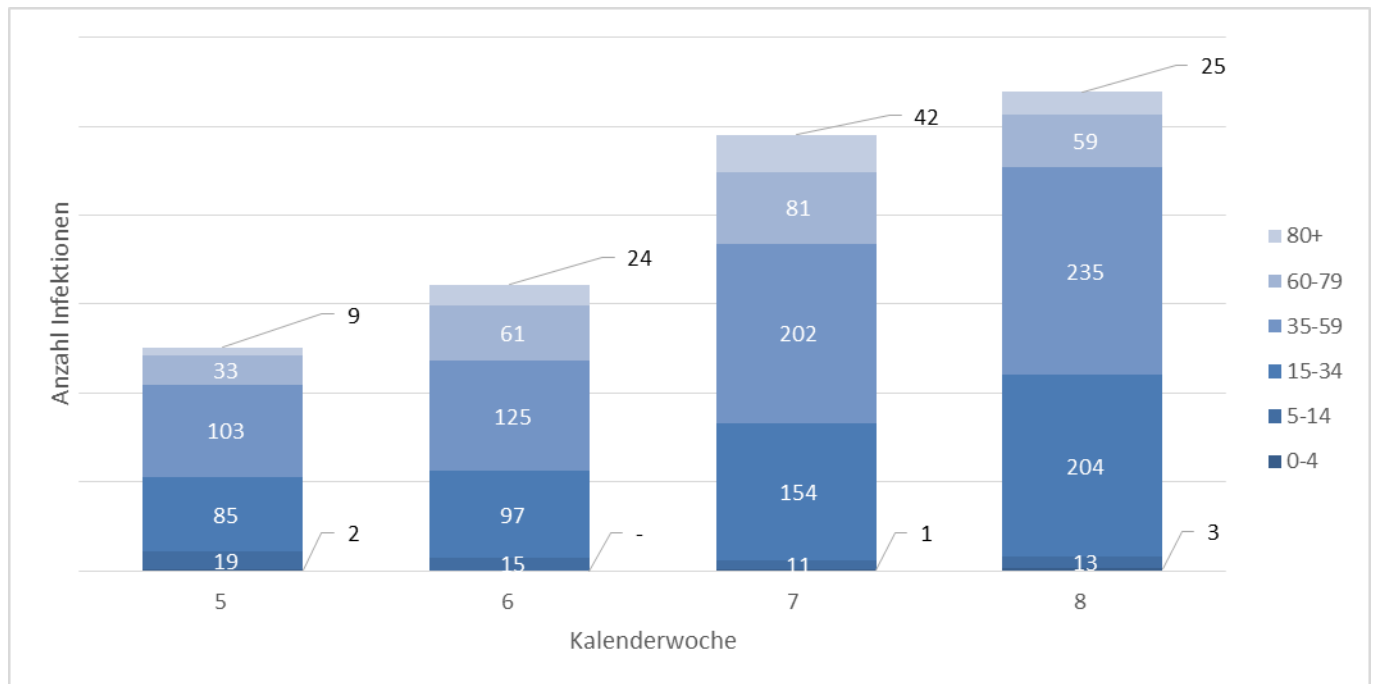


Abb. 3. Dargestellt ist die Altersverteilung von Fällen der letzten vier Kalenderwochen. Quelle: Fachdienst Corona, Gesundheitsamt des Landkreises Marburg-Biedenkopf. Datengrundlage: Bereinigte Gesamtzahlen zum Stichtag 26.02.2023.

Hospitalisierung

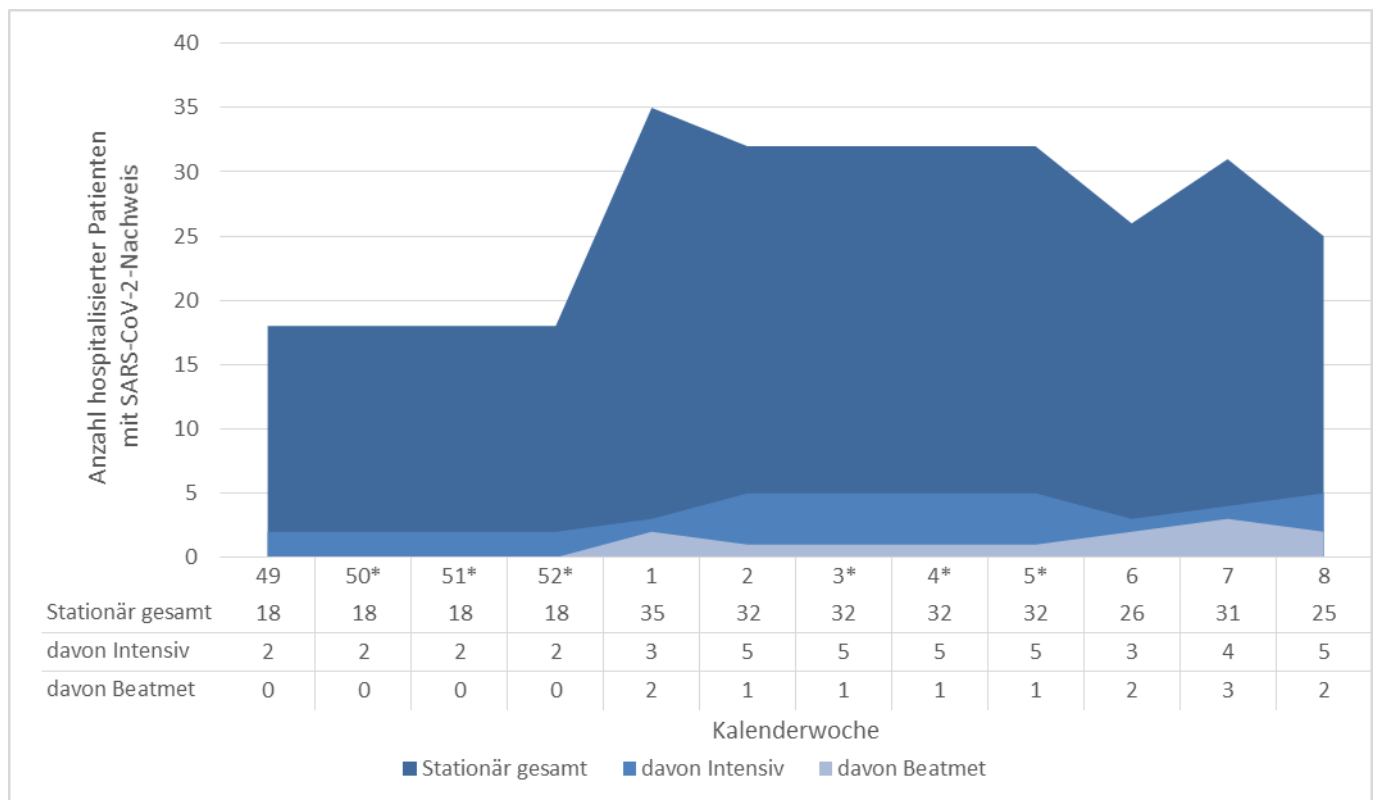


Abb. 4. Dargestellt ist die Anzahl der hospitalisierten Patienten mit SARS-CoV-2-Nachweis in Krankenhäusern des Landkreises Marburg-Biedenkopf, jeweils donnerstags. Quelle: Universitätsklinikum Gießen und Marburg, Standort Marburg. *In KW 50, KW 51, KW 52, KW 03, KW 04 und KW 05 hat keine Aktualisierung der Belegungszahlen stattgefunden.

Für Hessen lag der durch das RKI ausgewiesene Hospitalisierungsinzidenz-Tageswert bei 9,1 pro 100.000 Einwohner*innen (Stand 28.02.2023, Quelle: RKI-Pandemieradar). Die Belegung auf hessischen Intensivstationen mit Patient*innen mit einer COVID-19-Erkrankung lag bei 95 Betten (Stand 28.02.2023, Quelle: Hessisches Ministerium für Soziales und Integration).

Fälle nach Kommunen

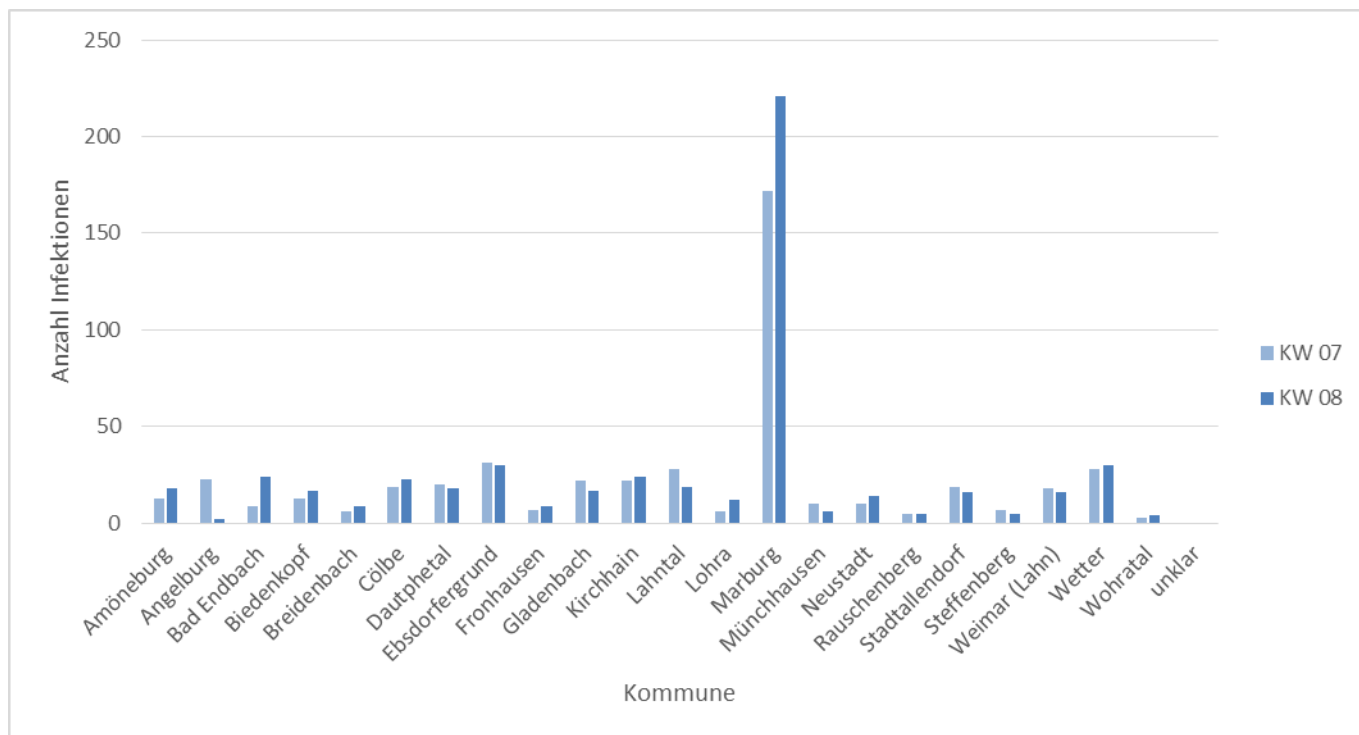


Abb. 5. Dargestellt ist die kommunale Verteilung von Fällen der letzten zwei Kalenderwochen. Quelle: Fachdienst Corona, Gesundheitsamt des Landkreises Marburg-Biedenkopf. Datengrundlage: Bereinigte Gesamtzahlen zum Stichtag 26.02.2023.

Wohnort	Neuinfektionen KW 7	Neuinfektionen KW 8	Veränderung zur Vorwoche
Landkreis	491	539	+48
Amöneburg	13	18	+5
Angelburg	23	2	-21
Bad Endbach	9	24	+15
Biedenkopf	13	17	+4
Breidenbach	6	9	+3
Cölbe	19	23	+4
Dautphetal	20	18	-2
Ebsdorfergrund	31	30	-1
Fronhausen	7	9	+2
Gladenbach	22	17	-5
Kirchhain	22	24	+2
Lahntal	28	19	-9
Lohra	6	12	+6
Marburg	172	221	+49
Münchhausen	10	6	-4
Neustadt	10	14	+4
Rauschenberg	5	5	±0
Stadtallendorf	19	16	-3
Steffenberg	7	5	-2
Weimar (Lahn)	18	16	-2
Wetter	28	30	+2
Wohratal	3	4	+1
unklar	0	0	±0

Bewertung der COVID-19 Lage

In der Berichtswoche ist die Zahl der Neuinfektionen weiter gestiegen (+9,8% gegenüber KW7). Die Ausbrüche in Alten-/Pflegeheimen sind annähernd konstant geblieben.

Der Anstieg der Fallzahlen geht einher mit der zunehmenden Verbreitung leicht übertragbarer Omikron-Sublinien von BA.2 sowie Omikron-Rekombinanten (z.B. XBB.1.5). Beide zusammen machen inzwischen einen Anteil von über 47% aus und verdrängen die bisher dominierende Omikron-Sublinie BA.5 zunehmend.

Hinweise für eine zunehmende Krankheitsschwere bei diesen Sublinien bzw. Rekombinanten gibt es bislang nicht. Dies deckt sich mit der beobachteten Situation bei uns im Landkreis.

Für die kommende Woche erwarten wir gleich bleibende bis leicht steigende Fallzahlen.

Zum eigenen Schutz und zum Schutz vulnerabler Gruppen sowie zur Vorbeugung einer Überlastung des Gesundheitssystems ist es wichtig, dass die während der Corona-Pandemie erlernten Maßnahmen in eine Kultur der Rücksichtnahme übergehen:

- Bei Zeichen einer akuten Atemwegsinfektion zu Hause bleiben bis zur Besserung der Symptome
- Situationsangepasst Maske tragen

Aktuelle Regelungen und Empfehlungen

- **Infizierte und Kontaktpersonen:** Die Isolationspflicht für Infizierte wurde in Hessen zugunsten anderer Schutzmaßnahmen aufgehoben (ab 23.11.2022). Informationen zu verpflichtenden Schutzmaßnahmen und Empfehlungen bei positivem Test:
[Positiver Test | Corona | Landkreis Marburg-Biedenkopf](#)
Rechtliche Grundlage:
[Coronavirus-Basischutzmaßnahmenverordnung \(ab 02.02.2023\)](#)
- **Maskenpflicht:** Seit 02.02.2023 bundesweit im Fernverkehr, landesweit im öffentlichen Personennahverkehr (ÖPNV) aufgehoben.
- **Testen:** Mit Änderung der Testverordnung entfällt seit 16.01.2023 der Anspruch auf „Freitesten“ zur Beendigung der Absonderung. Für medizinisches Personal, das sich vor der Wiederaufnahme seiner Tätigkeit testen lassen muss, besteht weiterhin der Anspruch auf Testung. Informationen zu Testanspruch und Testmöglichkeiten:
[Testangebote | Corona | Landkreis Marburg-Biedenkopf](#)
[Informationen zur Testpflicht:](#)
[Corona in Hessen | hessen.de](#)
- **Reisen:** Die Volksrepublik China fiel seit 09.01.2023 unter die neue Kategorie „Virusvariantengebiet, in dem das Auftreten einer besorgniserregenden Variante droht“. Dies gilt für China ab 22.02.2023 nicht mehr. Damit ist derzeit weltweit kein Gebiet mehr als Virusvariantengebiet eingestuft. Weitere Informationen:
[Bundesgesundheitsministerium Coroneinreiseverordnung](#)
- Weitere Informationen:
[Startseite | Corona | Landkreis Marburg-Biedenkopf](#)
[Corona in Hessen | hessen.de](#)
[Bundesgesundheitsministerium Testen FAQ](#)

Impfen

Impfungen gegen COVID-19 erfolgen ab 01.01.2023 schwerpunktmäßig über die Haus- und Fachärzte.

Das Gesundheitsamt führt das Impfangebot fort für Menschen mit erschwerem Zugang zum Gesundheitssystem. Falls Sie den Bedarf einer Impfung gegen COVID-19 in Ihrer Einrichtung, Organisation oder Ihrem Verein wahrnehmen, freuen wir uns, wenn Sie Kontakt zu unserem Impfteam aufnehmen. E-Mail: Impfen@marburg-biedenkopf.de.

Zusätzlich bietet das Gesundheitsamt Personen ab 12 Jahren, die keinen Impftermin über ihren Haus- oder Facharzt vereinbaren können, ein öffentliches Impfangebot gegen COVID-19 an. Weitere Informationen:

[Impfen | Corona | Landkreis Marburg-Biedenkopf](#)