

Kreisausschuss

Gesundheitsamt

COVID-19 Wochenbericht 2022_51

Dieser Bericht stellt die Entwicklung des Infektionsgeschehens und des Kommunalen Impfens im **Landkreis Marburg-Biedenkopf** über den Zeitraum der vergangenen Woche sowie den Verlauf der Vorwochen dar.

Berichtszeitraum: 19.12.2022 – 25.12.2022: Kalenderwoche (KW) 51

Datenstand: 25.12.2022; 23:59 Uhr (im Verlauf bereinigte Daten)

Erstellung Bericht: 27.12.2022

Kumulierte Fälle seit Pandemiebeginn bis einschließlich 25.12.2022

Bestätigte Fälle	Genesene Fälle	Todesfälle
118.842 (+721*)	117.558 (+557*)	444 (+2*/**)

* (in Klammern Veränderung zur Vorwoche – diese beinhaltet die Neufälle der Kalenderwoche und Nachübermittlungen)

** kein aktueller Todesfall in der Berichtswoche, zwei Nachmeldungen aus zurückliegenden Wochen

Kalenderwochen (KW) – Übersicht

	KW 48	KW 49	KW 50	KW 51
Fälle (bestätigt)	+394	+516	+539	+678
Inzidenz MR-BID	169,4	185,4	214,1	231,3

Quelle Inzidenz: RKI-Dashboard; angegeben ist der Wochendurchschnitt der jeweiligen Kalenderwoche. Alle Angaben sind rückwirkend aktualisiert unter Berücksichtigung von Nachübermittlungen.

Kommunales Impfen (Mobil seit 01.10.2021; Impfpunkte seit 01.12.2021; Stand 25.12.2022)

	Geimpfte Personen gesamt	davon Erstimpfung	davon Zweitimpfung	davon Boosterimpfungen
Impfpunkt - Mitte	23.261	2.219	2.728	18.314
Impfpunkt - Ost	9.941	1.103	1.642	7.196
Impfpunkt - West	9.502	997	1.305	7.200
Mobiles Impfen	30.709	3.898	2.581	24.230
GESAMT	73.413 (+123)	8.217 (±0)	8.256 (±0)	56.940 (+123)

Impressum

Herausgeber: Kreisausschuss des Landkreises Marburg-Biedenkopf
Im Lichtenholz 60, 35043 Marburg

Kontakt: gesundheitsamt@marburg-biedenkopf.de

Die Wochenberichte sind donnerstags aktualisiert abrufbar unter: https://corona.marburg-biedenkopf.de/Aktuelle_Zahlen_Regelungen/inhalte-aktuelle-zahlen/Aktuelle-Corona-Zahlen.php

Entwicklung der 7-Tage-Inzidenz in den vergangenen 12 Kalenderwochen

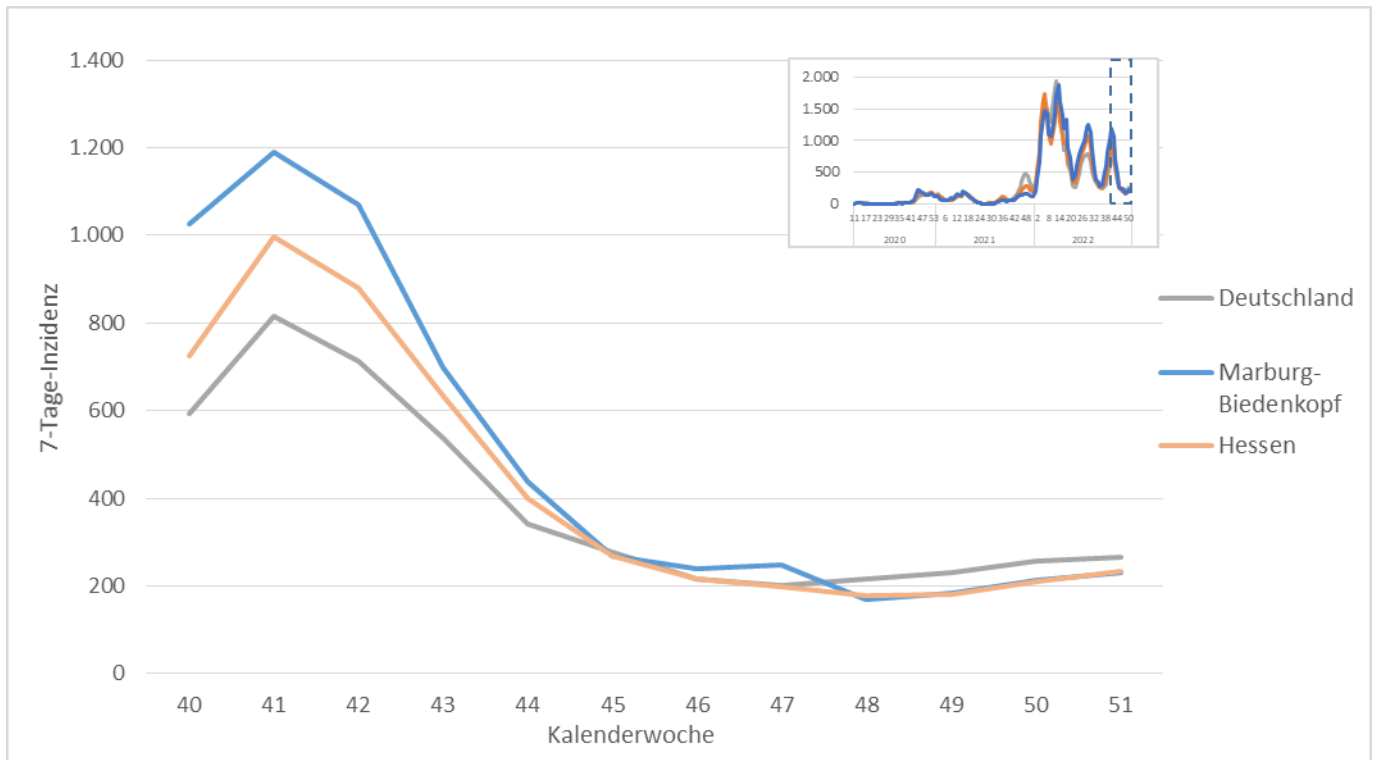


Abb. 1. Dargestellt ist der Durchschnittswert der 7-Tage-Inzidenz der letzten zwölf Kalenderwochen. Quelle 7-Tage-Inzidenzen: RKI-Dashboard (27.12.2022). Seit 08.10.2021 (KW40_2021) werden die Inzidenzwerte einschließlich rückwirkender Nachübermittlungen dargestellt. Diese Werte weichen von den tagesaktuellen Werten geringfügig ab. Das RKI hat den Inzidenzwert des Landkreises bis zum 18.11.2020 nicht systematisch erfasst. Quelle bis zu diesem Zeitpunkt: Fachdienst Corona, Gesundheitsamt Landkreis Marburg-Biedenkopf.

Fälle nach Kalenderwoche

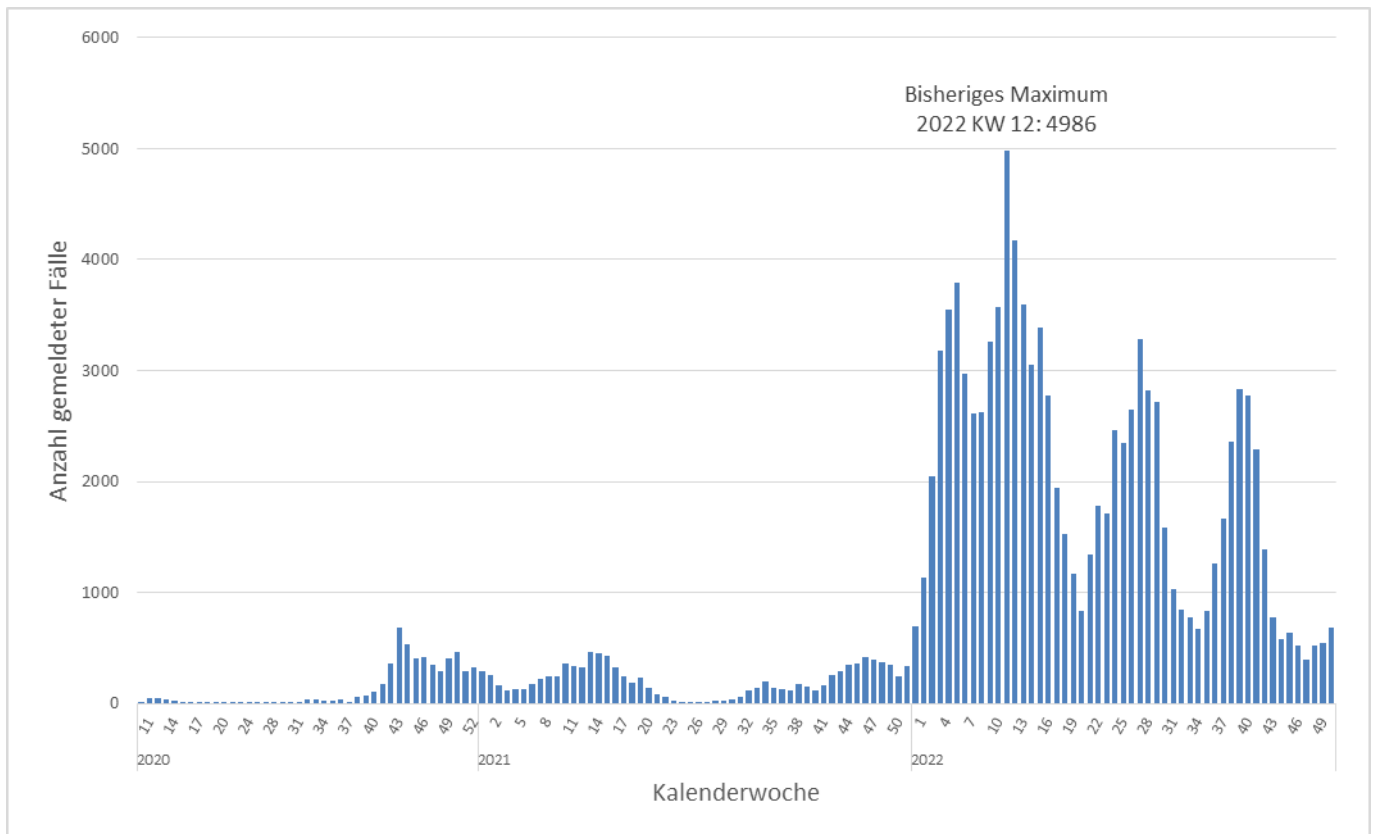


Abb. 2. Dargestellt ist die Anzahl an das RKI gemeldeter Fälle nach Kalenderwochen. Quelle: Fachdienst Corona, Gesundheitsamt des Landkreises Marburg-Biedenkopf. Datengrundlage: Bereinigte Gesamtzahlen zum Stichtag 25.12.2022.

Fälle nach Altersgruppen

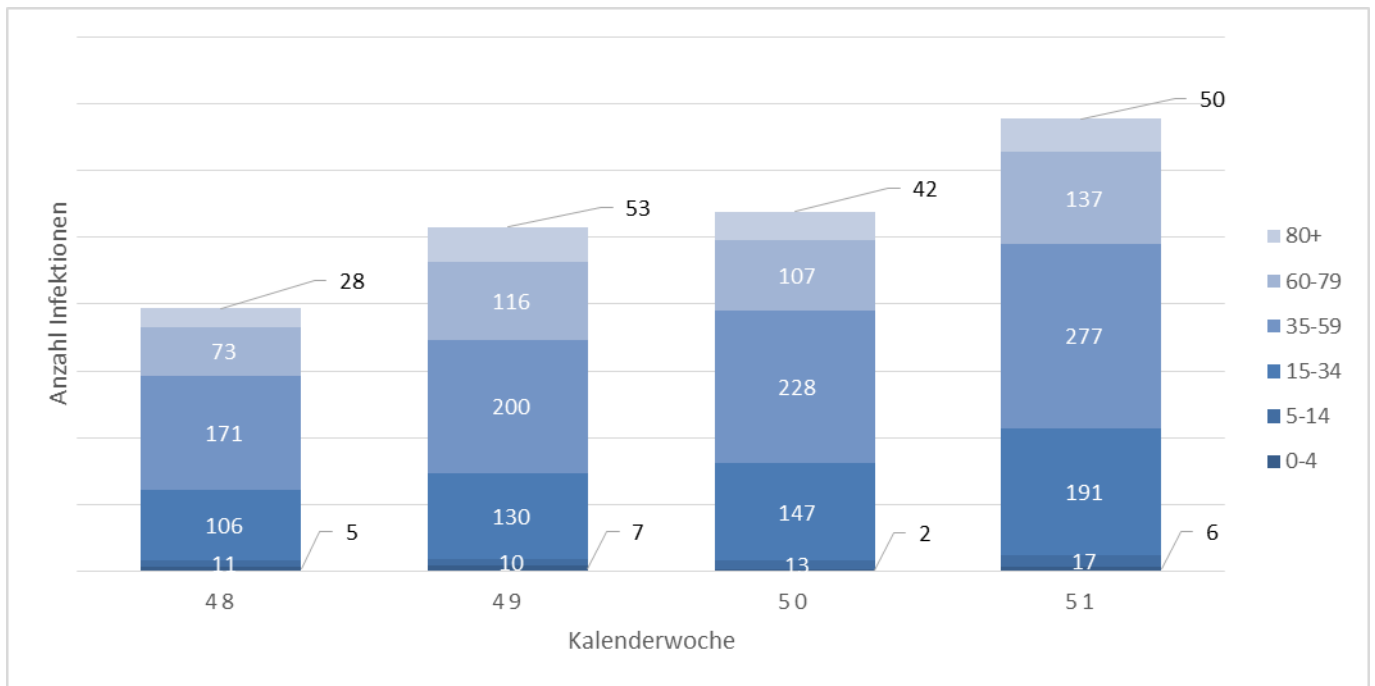


Abb. 3. Dargestellt ist die Altersverteilung von Fällen der letzten vier Kalenderwochen. Quelle: Fachdienst Corona, Gesundheitsamt des Landkreises Marburg-Biedenkopf. Datengrundlage: Bereinigte Gesamtzahlen zum Stichtag 25.12.2022.

Hospitalisierung

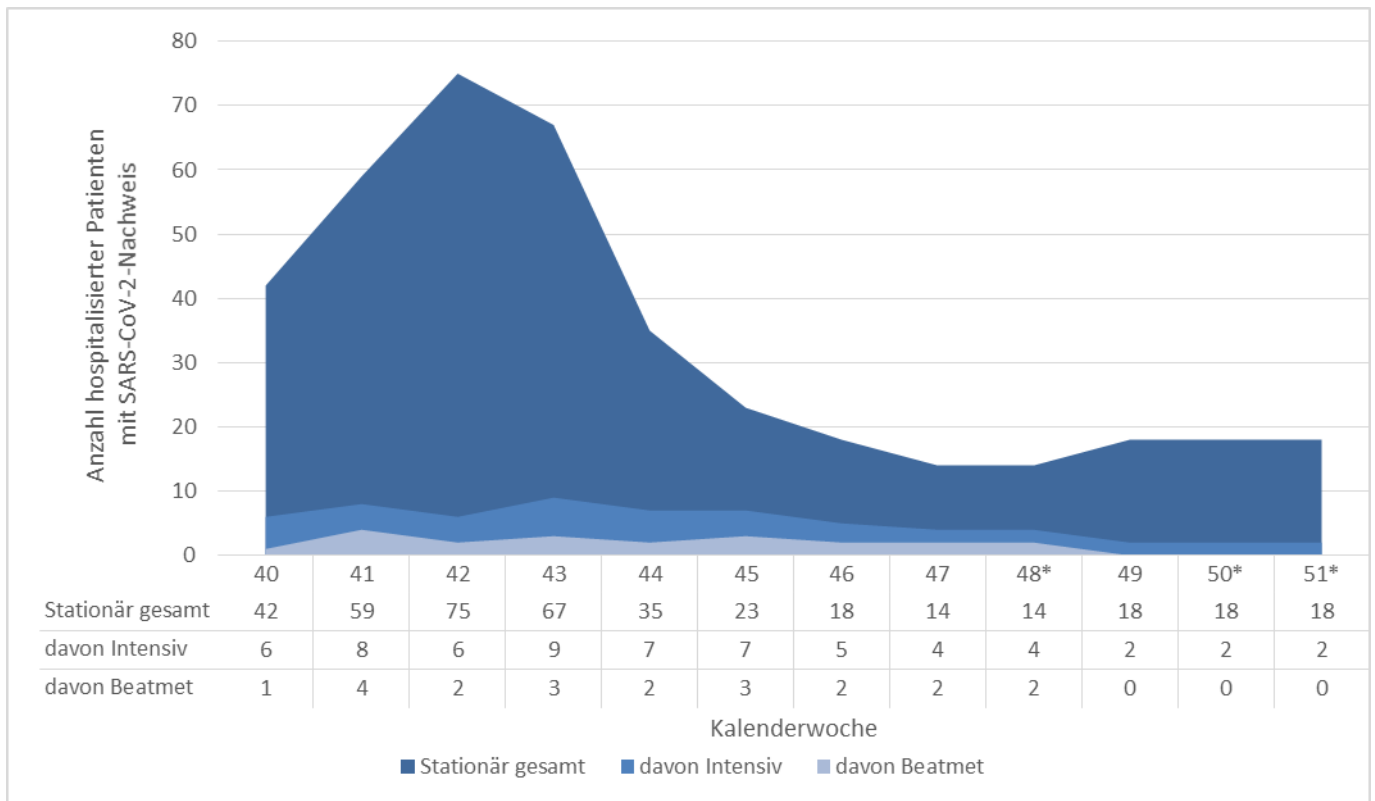


Abb. 4. Dargestellt ist die Anzahl der hospitalisierten Patienten mit SARS-CoV-2-Nachweis in Krankenhäusern des Landkreises Marburg-Biedenkopf, jeweils donnerstags. Quelle: Universitätsklinikum Gießen und Marburg, Standort Marburg. *In KW 48, KW 50 und KW 51 hat keine Aktualisierung der Belegungszahlen stattgefunden.

Für Hessen lag der durch das RKI ausgewiesene Hospitalisierungsinzidenz-Tageswert bei 5,8 pro 100.000 Einwohner*innen (Stand 27.12.2022, Quelle: RKI-Pandemieradar). Die Belegung auf hessischen Intensivstationen mit Patient*innen mit einer COVID-19-Erkrankung lag bei 113 Betten (Stand 20.12.2022, Quelle: Hessisches Ministerium für Soziales und Integration).

Fälle nach Kommunen

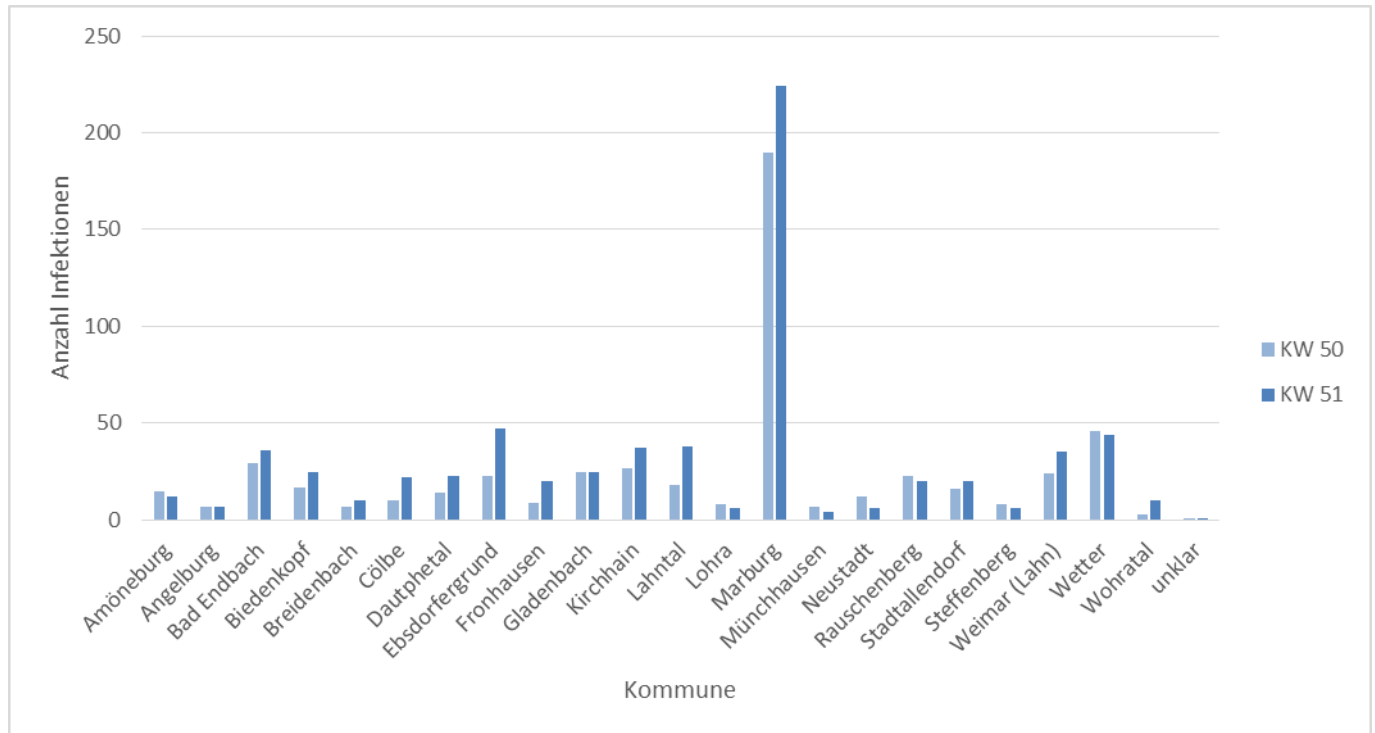


Abb. 5. Dargestellt ist die kommunale Verteilung von Fällen der letzten zwei Kalenderwochen. Quelle: Fachdienst Corona, Gesundheitsamt des Landkreises Marburg-Biedenkopf. Datengrundlage: Bereinigte Gesamtzahlen zum Stichtag 25.12.2022.

Wohnort	Neuinfektionen KW 50	Neuinfektionen KW 51	Veränderung zur Vorwoche
Landkreis	539	678	+139
Amöneburg	15	12	-3
Angelburg	7	7	±0
Bad Endbach	29	36	+7
Biedenkopf	17	25	+8
Breidenbach	7	10	+3
Cölbe	10	22	+12
Dautphetal	14	23	+9
Ebsdorfergrund	23	47	+24
Fronhausen	9	20	+11
Gladenbach	25	25	±0
Kirchhain	27	37	+10
Lahntal	18	38	+20
Lohra	8	6	-2
Marburg	190	224	+34
Münchhausen	7	4	-3
Neustadt	12	6	-6
Rauschenberg	23	20	-3
Stadtallendorf	16	20	+4
Steffenberg	8	6	-2
Weimar (Lahn)	24	35	+11
Wetter	46	44	-2
Wohratal	3	10	+7
unklar	1	1	±0

Bewertung der COVID-19 Lage

In der Berichtswoche sind die Fallzahlen weiter gestiegen (+26% gegenüber KW 50). Die Zahl der Ausbruchsgeschehen in Alten-/Pflegeheimen bleibt auf moderatem Niveau.

Für die kommende Woche erwarten wir, dass sich der Anstieg der Fallzahlen fortsetzt. Aufgrund Feiertagen und Schulferien könnte ein vorhandener Anstieg jedoch verdeckt werden und die Fallzahlen somit annähernd gleich bleiben.

Zur Verhütung von akuten Atemwegserkrankungen empfehlen wir:

- Infektionen vermeiden (situationsangepasst MNS/FFP2-Maske tragen)
- Infektionen frühzeitig erkennen (testen)
- Infektionen nicht weitertragen (in Abhängigkeit von Symptomen und Ausprägung: zu Hause bleiben, Kontakte reduzieren, FFP2-Maske)

Aktuelle Regelungen und Empfehlungen

- Die Isolationspflicht für Infizierte wurde in Hessen zugunsten anderer Schutzmaßnahmen aufgehoben (ab 23.11.2022).
Informationen zu verpflichtenden Schutzmaßnahmen und Empfehlungen bei positivem Test:
[Positiver Test | Corona | Landkreis Marburg-Biedenkopf](#)
Rechtliche Grundlage:
[Coronavirus-Basischutzmaßnahmenverordnung](#)
- Kontaktpersonen: Empfehlungen ebenfalls unter
[Positiver Test | Corona | Landkreis Marburg-Biedenkopf](#)
- Testen:
Informationen zu Testanspruch und Testmöglichkeiten:
[Testangebote | Corona | Landkreis Marburg-Biedenkopf](#)
Informationen zur Testpflicht:
[Corona in Hessen | hessen.de](#)
- Weitere Informationen:
[Startseite | Corona | Landkreis Marburg-Biedenkopf](#)
[Corona in Hessen | hessen.de](#)
[Bundesgesundheitsministerium Testen FAQ](#)

Impfen

Da die Bundes- und Landesförderung zum 31.12.2022 endet ist eine Anpassung des kommunalen Impfangebotes erforderlich.

Ab Januar 2023 erfolgen Impfungen gegen COVID-19 schwerpunktmäßig über die Haus- und Fachärzte.

Das Gesundheitsamt führt das Impfangebot für Menschen mit erschwertem Zugang zum Gesundheitssystem fort.

Falls Sie den Bedarf einer Impfung gegen COVID-19 in Ihrer Einrichtung, Organisation oder Ihrem Verein wahrnehmen, freuen wir uns, wenn Sie Kontakt zu unserem Impfteam aufnehmen. E-Mail: Impfen@marburg-biedenkopf.de.

Weitere Informationen: [Impfen | Corona | Landkreis Marburg-Biedenkopf](#)