

7. Statistische Fortschreibung zum Schulentwicklungsplan 2017/2018 für die Schuljahre 2024/25 bis 2030/31



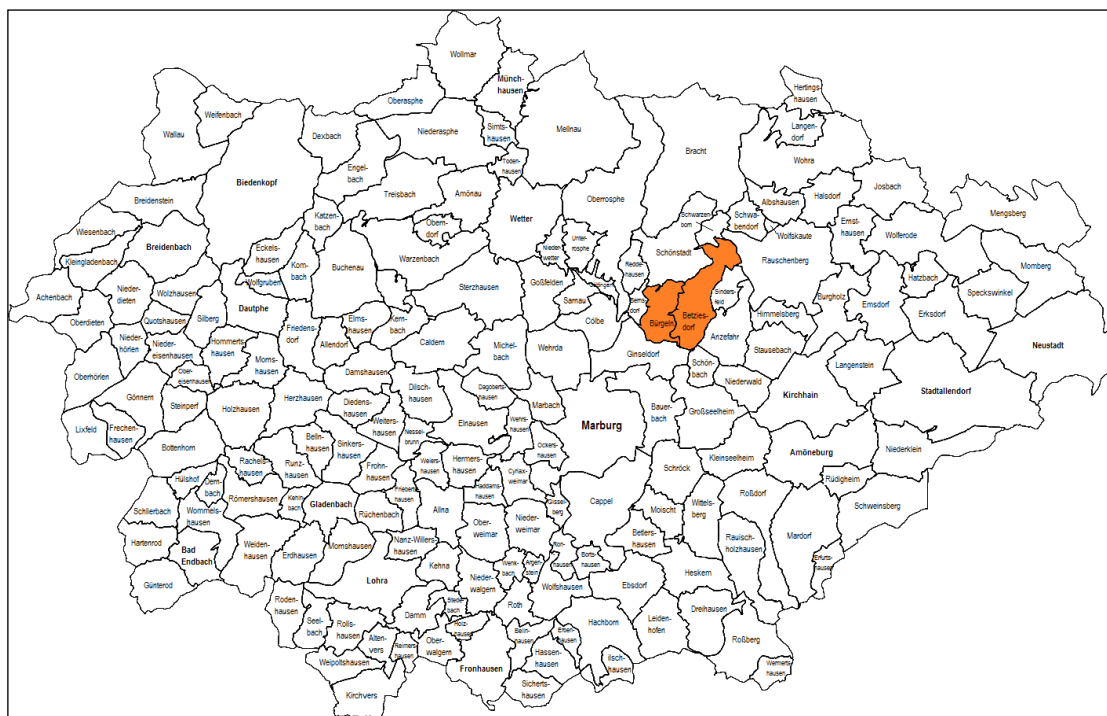
1. Planungsregion Nord	3
1.1 Schulstandort Cölbe	4
1.2 Schulstandort Lahntal	17
1.3 Schulstandort Wetter	26
1.4 Schulstandort Münchhausen	44
2. Planungsregion Ost	48
2.1 Schulstandort Neustadt	49
2.2 Schulstandort Stadtallendorf	59
2.3 Schulstandort Kirchhain	88
2.4 Schulstandort Wohratal	110
2.5 Schulstandort Rauschenberg	120
2.6 Schulstandort Amöneburg	127
3 Planungsregion Süd	135
3.1 Schulstandort Ebsdorfergrund	136
3.2 Schulstandort Fronhausen	160
3.3 Schulstandort Weimar	166
4. Planungsregion West-Gladenbach	174
4.1 Schulstandort Lohra	175
4.2 Schulstandort Gladenbach	180
4.3 Schulstandort Bad Endbach	198
5. Planungsregion West-Biedenkopf	212
5.1 Schulstandort Angelburg	213
5.2 Schulstandort Steffenberg	218
5.3 Schulstandort Dautphetal	224
5.4 Schulstandort Breidenbach	242
5.5 Schulstandort Biedenkopf	256
II. Statistiken und Diagramme	274
III. Intensivklassen Standorte	278
Anlage 1 – Berechnungsgrundlagen	279

1.1 Schulstandort Cölbe

Grundschule Bürgeln-Betziesdorf

Anschrift: Baumgartenstraße 12, 35091 Cölbe
Tel.-Nr. 0 64 27 / 5 86
Fax-Nr. 0 64 27 / 93 07 20
E-Mail: poststelle7416@schule.hessen.de
Homepage: www.grundschule-buergeln-betziesdorf.de

Schulleitung: Frau Anne Mainusch
Schulformen: Grundschule
Schulbezirke: Bürgeln, Betziesdorf



Schulisches Angebot:

<input checked="" type="checkbox"/>	Grundschule
<input type="checkbox"/>	Förderstufe
<input type="checkbox"/>	Hauptschule
<input type="checkbox"/>	Realschule
<input type="checkbox"/>	Gymnasium
<input type="checkbox"/>	Koop. Gesamtschule
<input type="checkbox"/>	Integr. Gesamtschule
<input type="checkbox"/>	Förderschule/-zweig

<input type="checkbox"/>	Eingangsstufe
<input type="checkbox"/>	Vorklasse
<input type="checkbox"/>	Flex. Schulanfang
<input checked="" type="checkbox"/>	Inklusive Beschulung
<input checked="" type="checkbox"/>	Betreuungsangebot
<input checked="" type="checkbox"/>	Ganztagsangebot/Ganztagschule
<input type="checkbox"/>	Intensivklasse
<input type="checkbox"/>	

Betreuungsangebot: Öffnungszeit: 11:30 Uhr bis 15:00 Uhr
 Montag - Mittwoch bis 16:00 Uhr
 durch Förderverein

Mittagstisch: ja
 Ferienangebot: ja

Ganztagsangebot/Ganztagschule nach:

Profil 1	
Profil 2	X
Profil 3	

Tägliche Angebotszeiten	bis / Uhrzeit
Montag	16:00
Dienstag	16:00
Mittwoch	16:00
Donnerstag	15:00
Freitag	15:00

Geburtenstatistik:*

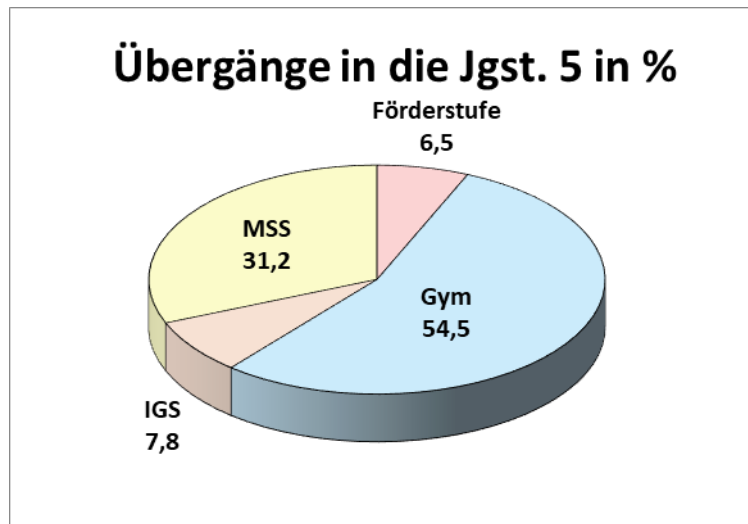
Geburtenzahlen im Schulbezirk der Grundschule Bürgeln-Betziesdorf						
	Geburtenjahrgänge und Jahr der Einschulung					
	2018/19	2019/20	2020/21	2021/22	2022/23	2023/24
	2025	2026	2027	2028	2029	2030
Orts-/Stadtteil:						
Bürgeln	19	14	11	14	13	10
Betziesdorf	8	5	11	16	10	5
Summe:	27	19	22	30	23	15

Schulverhalten nach Jahrgangsstufe 4:*

Aus dem Schulwahlverhalten nach Jahrgangsstufe 4 haben sich für die Schuljahre 2022/23 bis 2024/2025 folgende Mittelwerte ergeben:

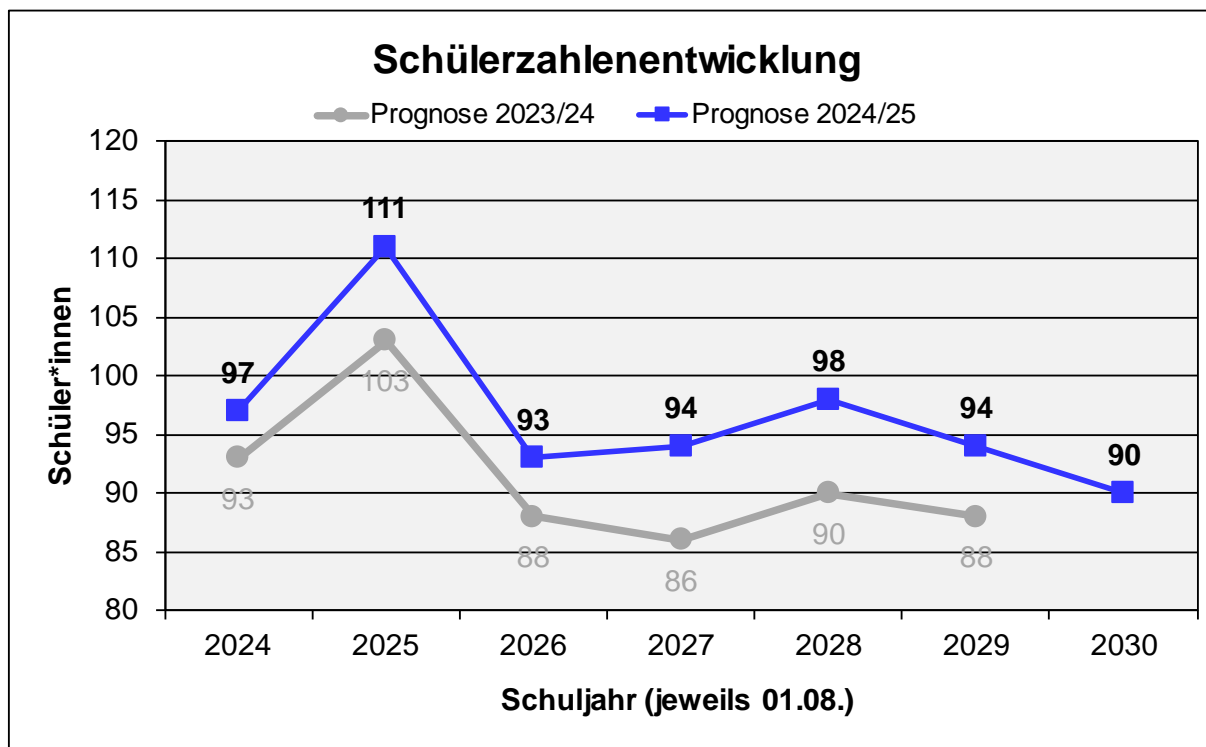
Schulwahlverhalten nach Jahrgangsstufe 4:		
5,0%	Mittelpunktschule Wohratal	Förderstufe
1,5%	Emil-von-Behring-Schule Marburg	Förderstufe
6,5%		
26,4%	Stiftsschule St. Johann Amöneburg	priv. Gymnasium
15,6%	Martin-Luther-Schule Marburg	Gymnasium
5,4%	Alfred-Wegener-Schule Kirchhain	Gymnasium
2,8%	Anne-Frank-Schule Linden	Gymnasium
2,8%	Carl-Strehl-Schule Marburg	priv. Gymnasium
1,5%	Gymnasium Philippinum	Gymnasium
54,5%		
3,0%	Montessorischule Marburg	Integrierte Gesamtschule
2,8%	Richtsberg-Gesamtschule Marburg	Integrierte Gesamtschule
2,0%	Wollenbergschule Wetter	Integrierte Gesamtschule
7,8%		
18,4%	Alfred-Wegener-Schule Kirchhain	Mittelstufenschule
12,8%	Sophie-von-Brabant-Schule Marburg	Mittelstufenschule
31,2%		

Übergänge aus der Grundschule Bürgeln-Betziesdorf in die Jgst. 5:								
Schulform	2022/2023		2023/2024		2024/2025		Mittelwert	
	Schüler	%	Schüler	%	Schüler	%	Schüler	%
Förderstufe	0	0,0	1	5,9	3	13,6	1	6,5
Hauptschule	0	0,0	0	0,0	0	0,0	0	0,0
Realschule	0	0,0	0	0,0	0	0,0	0	0,0
Gymnasium	8	66,7	8	47,1	11	50,0	9	54,5
IGS	1	8,3	1	5,9	2	9,1	1	7,8
MSS	3	25,0	7	41,2	6	27,3	5	31,2
Sonstige	0	0,0	0	0,0	0	0,0	0	0,0
	12	100,0	17	100,0	22	100,0	17	100,0



Voraussichtliche Schüler- und Klassenzahlen:*

Grundschule Bürgeln-Betziesdorf														
Jgst.	Voraussichtliche Schüler- und Klassenzahl im Schuljahr													
	2024/25		2025/26		2026/27		2027/28		2028/29		2029/30		2030/31	
1	26	2	27	2	19	1	22	1	30	2	23	1	15	1
2	21	1	26	2	27	2	19	1	22	1	30	2	23	1
3	37	2	21	1	26	2	27	2	19	1	22	1	30	2
4	13	1	37	2	21	1	26	2	27	2	19	1	22	1
1 - 4	97	6	111	7	93	6	94	6	98	6	94	5	90	5



* Berechnungsgrundlage: siehe Anlage 1

1.1 Schulstandort Cölbe

Lindenschule Cölbe

Anschrift: Schulstraße 4, 35091 Cölbe
Tel.-Nr. 0 64 21 / 98 20 13
E-Mail: poststelle7418@schule.hessen.de
Homepage: www.lindenschule-coelbe.de

Schulleitung: Frau Anette Zinser
Schulformen: Grundschule
Schulbezirke: Cölbe, Bernsdorf



Schulisches Angebot:

<input checked="" type="checkbox"/>	Grundschule
<input type="checkbox"/>	Förderstufe
<input type="checkbox"/>	Hauptschule
<input type="checkbox"/>	Realschule
<input type="checkbox"/>	Gymnasium
<input type="checkbox"/>	Koop. Gesamtschule
<input type="checkbox"/>	Integr. Gesamtschule
<input type="checkbox"/>	Förderschule/-zweig

<input type="checkbox"/>	Eingangsstufe
<input type="checkbox"/>	Vorklasse
<input type="checkbox"/>	Flex. Schulanfang
<input type="checkbox"/>	Inklusive Beschulung
<input checked="" type="checkbox"/>	Betreuungsangebot
<input checked="" type="checkbox"/>	Ganztagsangebot/Ganztagsschule
<input type="checkbox"/>	Intensivklasse
<input type="checkbox"/>	

Betreuungsangebot:

Öffnungszeit: 7:30 Uhr bis 15:00 Uhr
Dienstag bis 17:00 Uhr
durch JEF e.V.

Mittagstisch: ja

Ferienangebot: ja

Ganztagsangebot/Ganztagsschule nach:

Profil 1	<input checked="" type="checkbox"/>
Profil 2	<input type="checkbox"/>
Profil 3	<input type="checkbox"/>

Tägliche Angebotszeiten	bis / Uhrzeit
Montag	
Dienstag	15:00
Mittwoch	15:00
Donnerstag	15:00
Freitag	

Geburtenstatistik:*

Geburtenzahlen im Schulbezirk der Lindenschule Cölbe						
	Geburtenjahrgänge und Jahr der Einschulung					
	2018/19	2019/20	2020/21	2021/22	2022/23	2023/24
	2025	2026	2027	2028	2029	2030
Orts-/Stadtteil:						
Cölbe	23	18	26	12	27	26
Bernsdorf	0	0	0	0	0	0
Summe:	23	18	26	12	27	26

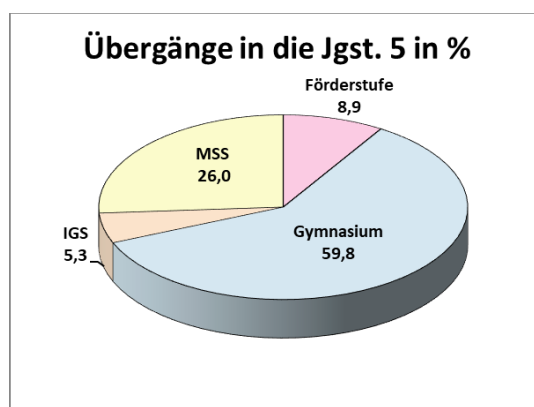
Schulverhalten nach Jahrgangsstufe 4:*

Aus dem Schulwahlverhalten nach Jahrgangsstufe 4 haben sich für die Schuljahre 2022/2023 bis 2024/2025 folgende Mittelwerte ergeben:

Schulwahlverhalten nach Jgst. 4		
7,8%	Emil-von-Behring-Schule Marburg	Förderstufe
1,1%	Gesamtschule Niederwalgern	Förderstufe
8,9%		
42,4%	Martin-Luther-Schule Marburg	Gymnasium
7,7%	Elisabethschule Marburg	Gymnasium
5,1%	Gymnasium Philippinum	Gymnasium
2,6%	Steinmühle Marburg	priv. Gymnasium
2,1%	Stiftsschule St. Johann Amöneburg	priv. Gymnasium
59,8%		
4,2%	Richtsberg-Gesamtschule Marburg	Integrierte Gesamtschule
1,1%	Wollenbergschule Wetter	Integrierte Gesamtschule
5,3%		
26,0%	Sophie-von-Brabant-Schule Marburg	Mittelstufenschule

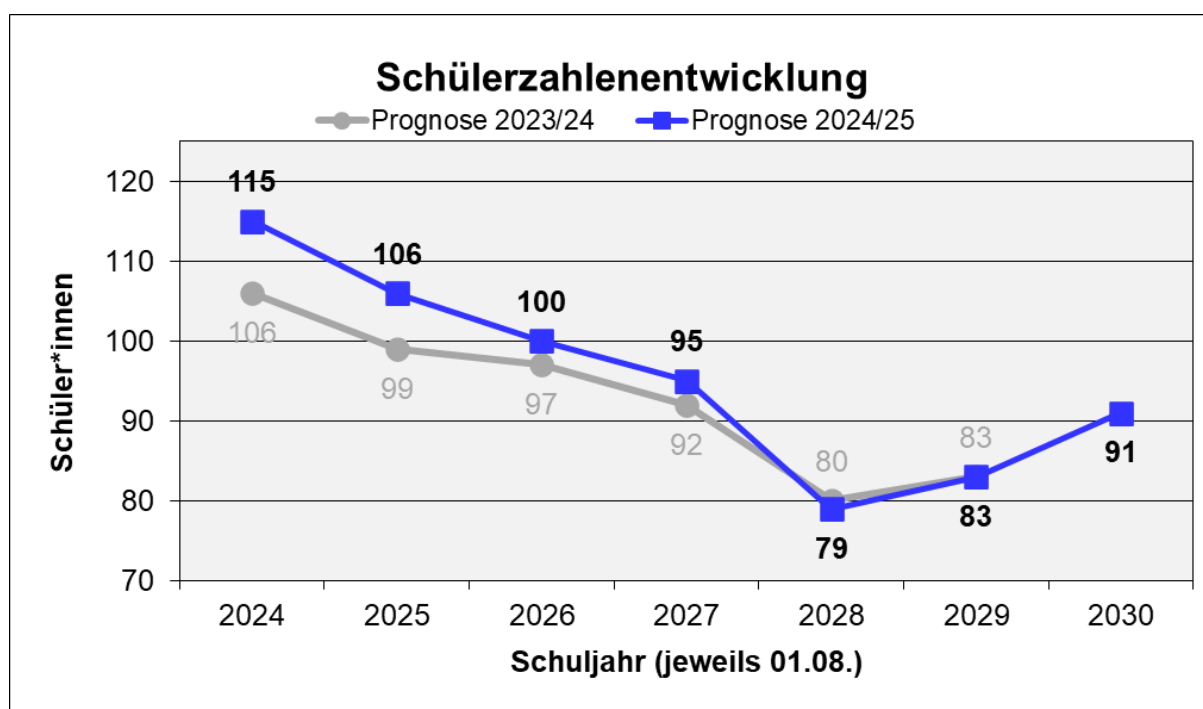
Übergänge aus der Lindenschule Cölbe in die Jgst. 5:

Schulform	2022/2023		2023/2024		2024/2025		Mittelwert	
	Schüler	%	Schüler	%	Schüler	%	Schüler	%
Förderstufe	0	0,0	8	26,7	0	0,0	3	8,9
Hauptschule	0	0,0	0	0,0	0	0,0	0	0,0
Realschule	0	0,0	0	0,0	0	0,0	0	0,0
Gymnasium	12	75,0	14	46,7	15	57,7	14	59,8
IGS	2	12,5	1	3,3	0	0,0	1	5,3
MSS	2	12,5	7	23,3	11	42,3	7	26,0
Sonstige	0	0,0	0	0,0	0	0,0	0	0,0
	16	100,0	30	100,0	26	100,0	24	100,0



Voraussichtliche Schüler- und Klassenzahlen:*

Lindenschule Cölbe														
Jgst.	Voraussichtliche Schüler- und Klassenzahl im Schuljahr													
	2024/25		2025/26		2026/27		2027/28		2028/29		2029/30		2030/31	
1	28	2	23	1	18	1	26	2	12	0	27	2	26	2
2	31	2	28	2	23	1	18	1	26	2	12	0	27	2
3	24	1	31	2	28	2	23	1	18	1	26	2	12	0
4	32	2	24	1	31	2	28	2	23	1	18	1	26	2
1 - 4	115	7	106	6	100	6	95	6	79	4	83	5	91	6



* Berechnungsgrundlage: siehe Anlage 1

1.1 Schulstandort Cölbe

Grundschule Schönstadt

Anschrift: Alte Poststraße 24, 35091 Cölbe
Tel.-Nr. 0 64 27 / 93 08 51
Fax-Nr. 0 64 27 / 93 08 59
E-Mail: poststelle7419@schule.hessen.de

Schulleitung: Frau Marion Lather
Schulformen: Grundschule
Schulbezirke: Schönstadt, Reddehausen, Schwarzenborn



X	Grundschule
	Förderstufe
	Hauptschule
	Realschule
	Gymnasium
	Koop. Gesamtschule
	Integr. Gesamtschule
	Förderschule/-zweig

Betreuungsangebot:	Öffnungszeiten:	11:30 Uhr bis 15:00 Uhr Donnerstag bis 17:00 Uhr durch JEF e.V.
	Mittagstisch:	ja
	Ferienangebot:	ja

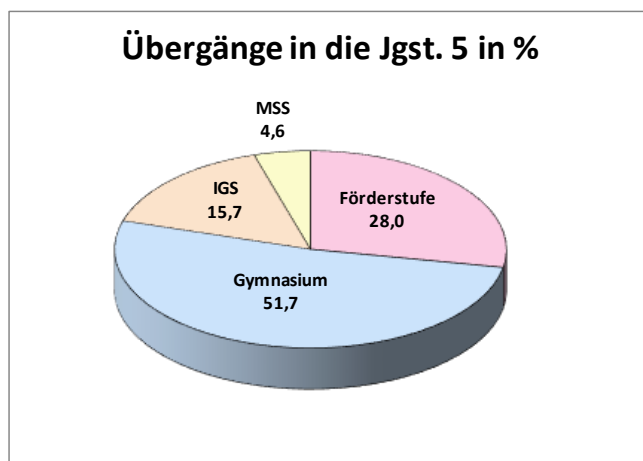
Geburtenzahlen im Schulbezirk der Grundschule Schönstadt						
	Geburtenjahrgänge und Jahr der Einschulung					
	2018/19	2019/20	2020/21	2021/22	2022/23	2023/24
	2025	2026	2027	2028	2029	2030
Orts-/Stadtteil:						
Schönstadt	14	13	7	8	9	6
Reddehausen	5	4	1	3	6	2
Schwarzenborn	2	1	0	2	0	0
Summe:	21	18	8	13	15	8

Schulverhalten nach Jahrgangsstufe 4:*

Aus dem Schulwahlverhalten nach Jahrgangsstufe 4 haben sich für die Schuljahre 2022/2023 bis 2024/2025 folgende Mittelwerte ergeben:

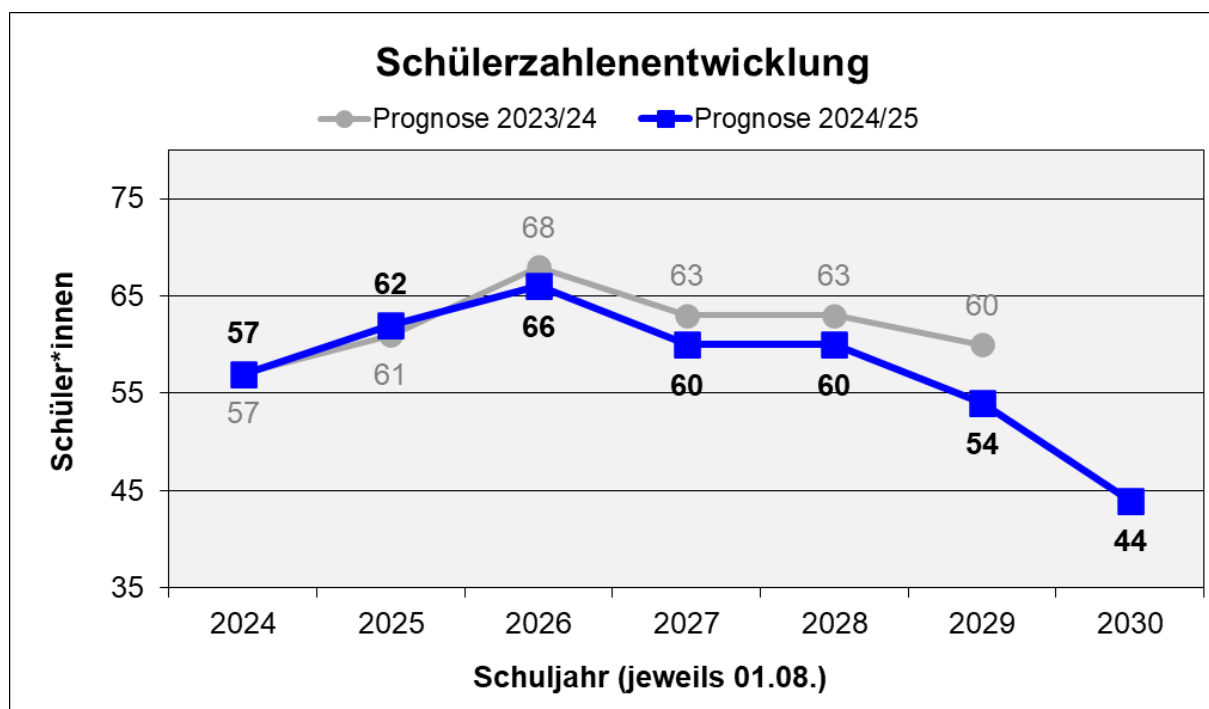
Schulwahlverhalten nach Jahrgangsstufe 4		
25,9%	Mittelpunktschule Wohratal	Förderstufe
2,1%	Emil-von-Behring-Schule Marburg	Förderstufe
28,0%		
38,9%	Martin-Luther-Schule Marburg	Gymnasium
6,3%	Elisabethschule Marburg	Gymnasium
4,4%	Steinmühle Marburg	priv. Gymnasium
2,1%	Gymnasium Philippinum	Gymnasium
51,7%		
13,6%	Wollenbergschule Wetter	Integrierte Gesamtschule
2,1%	Richtsbergschule Marburg	Integrierte Gesamtschule
15,7%		
4,6%	Sophie-von-Brabant-Schule Marburg	Mittelstufenschule

Übergänge aus der Grundschule Schönstadt in die Jgst. 5:								
Schulform	2022/2023		2023/2024		2024/2025		Mittelwert	
	Schüler	%	Schüler	%	Schüler	%	Schüler	%
Förderstufe	4	26,7	5	38,5	3	18,8	4	28,0
Hauptschule	0	0,0	0	0,0	0	0,0	0	0,0
Realschule	0	0,0	0	0,0	0	0,0	0	0,0
Gymnasium	10	66,7	5	38,5	8	50,0	8	51,7
IGS	1	6,7	2	15,4	4	25,0	2	15,7
MSS	0	0,0	1	7,7	1	6,3	1	4,6
Sonstige	0	0,0	0	0,0	0	0,0	0	0,0
	15	100,0	13	100,0	16	100,0	15	100,0



Voraussichtliche Schüler- und Klassenzahlen:*

Grundschule Schönstadt														
Jgst.	Voraussichtliche Schüler- und Klassenzahl im Schuljahr													
	2024/25		2025/26		2026/27		2027/28		2028/29		2029/30		2030/31	
1	13	1	21	1	18	1	8	0	13	1	15	1	8	0
2	14	1	13	1	21	1	18	1	8	0	13	1	15	1
3	14	1	14	1	13	1	21	1	18	1	8	0	13	1
4	16	1	14	1	14	1	13	1	21	1	18	1	8	0
1 - 4	57	4	62	4	66	4	60	3	60	3	54	3	44	2



* Berechnungsgrundlage: siehe Anlage 1

1.2 Schulstandort Lahntal

Otto-Ubbelohde-Schule Goßfelden

Anschrift: Otto-Ubbelohde-Weg 27, 35094 Lahntal
Tel.-Nr: 0 64 23 / 92 60 03
Fax-Nr: 0 64 23 / 92 60 05
E-Mail: poststelle7435@schule.hessen.de
Homepage: www.ous-gossfelden.de

Schulleitung: Frau Miriam Meyer
Schulformen: Grundschule
Schulbezirke: Goßfelden, Göttingen, Sarnau



Schulisches Angebot:

<input checked="" type="checkbox"/>	Grundschule	<input type="checkbox"/>	Eingangsstufe
<input type="checkbox"/>	Förderstufe	<input type="checkbox"/>	Vorklasse
<input type="checkbox"/>	Hauptschule	<input type="checkbox"/>	Flex. Schulanfang
<input type="checkbox"/>	Realschule	<input type="checkbox"/>	Inklusive Beschulung
<input type="checkbox"/>	Gymnasium	<input checked="" type="checkbox"/>	Betreuungsangebot
<input type="checkbox"/>	Koop. Gesamtschule	<input checked="" type="checkbox"/>	Ganztagsangebot/Ganztagschule
<input type="checkbox"/>	Integr. Gesamtschule	<input type="checkbox"/>	Intensivklasse
<input type="checkbox"/>	Förderschule/-zweig	<input type="checkbox"/>	

Betreuungsangebot:

Öffnungszeit: 11:00 Uhr bis 15:00 Uhr

Mittagstisch: ja

Ferienangebot: ja

Sonstiges: Ferienangebot über „Kinder sind unsere Zukunft“ e.V.

Ganztagsangebot/Ganztagschule nach:

Profil 1	<input checked="" type="checkbox"/>
Profil 2	<input type="checkbox"/>
Profil 3	<input type="checkbox"/>

Tägliche Angebotszeiten	bis / Uhrzeit
Montag	
Dienstag	15:00
Mittwoch	15:00
Donnerstag	15:00
Freitag	

Geburtenstatistik:*

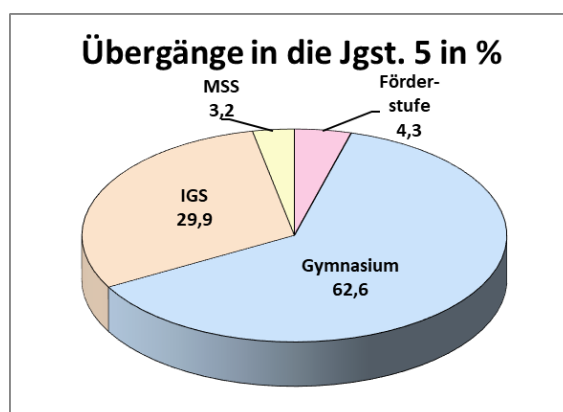
Geburtenzahlen im Schulbezirk der Otto-Ubbelohde-Schule Goßfelden						
	Geburtenjahrgänge und Jahr der Einschulung					
	2018/19	2019/20	2020/21	2021/22	2022/23	2023/24
	2025	2026	2027	2028	2029	2030
Orts-/Stadtteile:						
Goßfelden	21	20	18	16	26	10
Göttingen	8	4	6	5	5	5
Samau	8	11	6	9	10	10
Summe:	37	35	30	30	41	25

Schulverhalten nach Jahrgangsstufe 4:*

Aus dem Schulwahlverhalten nach Jahrgangsstufe 4 haben sich für die Schuljahre 2022/2023 bis 2024/2025 folgende Mittelwerte ergeben:

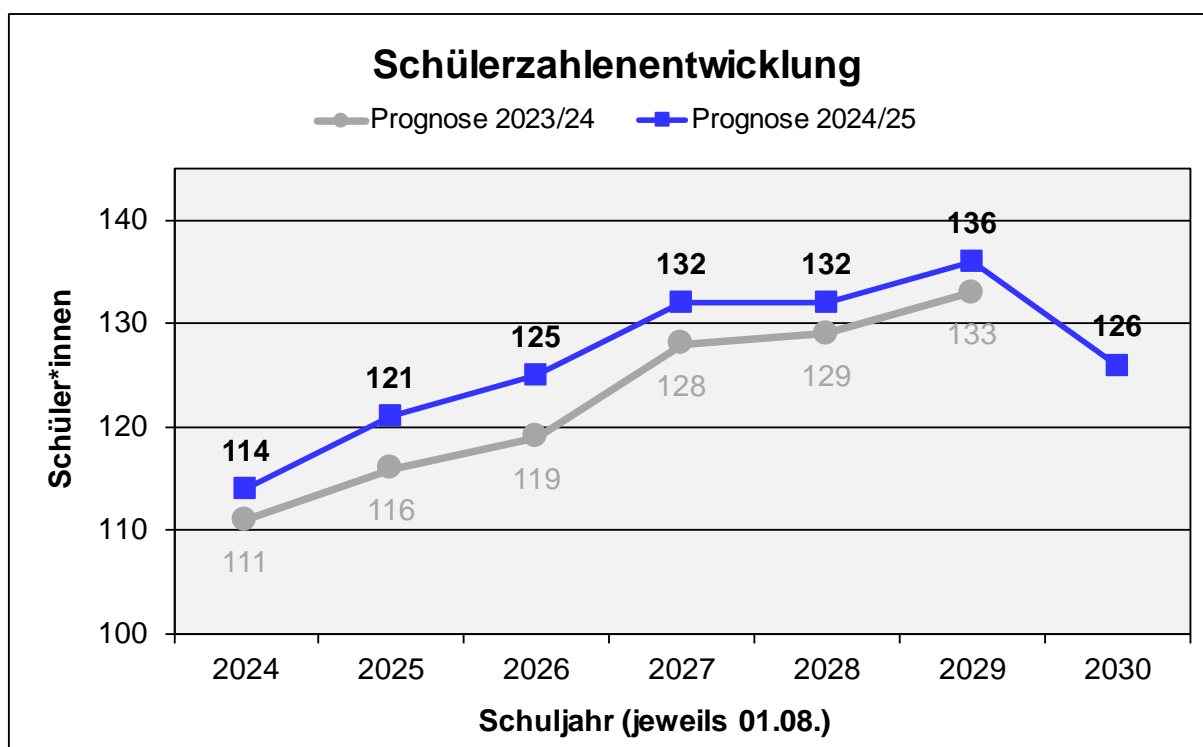
Schulwahlverhalten nach Jahrgangsstufe 4:		
4,3%	Emil-von-Behring-Schule Marburg	Förderstufe
22,2%	Martin-Luther-Schule Marburg	Gymnasium
12,7%	Steinmühle Marburg	priv. Gymnasium
10,6%	Gymnasium Philippinum Marburg	Gymnasium
7,2%	Elisabethschule Marburg	Gymnasium
3,8%	Carl-Strehl-Schule Marburg	priv. Gymnasium
3,4%	Alfred-Wegener-Schule Kirchhain	Gymnasium
2,7%	Stiftsschule St. Johann Amöneburg	priv. Gymnasium
62,6%		
24,4%	Wollenbergschule Wetter	Integrierte Gesamtschule
5,5%	Richtsberg-Gesamtschule Marburg	Integrierte Gesamtschule
29,9%		
3,2%	Sophie-von-Brabant-Schule Marburg	Mittelstufenschule

Übergänge aus der Otto-Ubbelohde-Schule Goßfelden in die Jgst. 5:								
Schulform	2022/2023		2023/2024		2024/2025		Mittelwert	
	Schüler	%	Schüler	%	Schüler	%	Schüler	%
Förderstufe	0	0,0	2	6,1	2	6,9	1	4,3
Hauptschule	0	0,0	0	0,0	0	0,0	0	0,0
Realschule	0	0,0	0	0,0	0	0,0	0	0,0
Gymnasium	17	68,0	19	57,6	18	62,1	18	62,6
IGS	8	32,0	10	30,3	8	27,6	9	29,9
MSS	0	0,0	2	6,1	1	3,4	1	3,2
Sonstige	0	0,0	0	0,0	0	0,0	0	0,0
	25	100,0	33	100,0	29	100,0	28	100,0



Voraussichtliche Schüler- und Klassenzahlen:*

Otto-Ubbelohde-Schule Goßfelden														
Jgst.	Voraussichtliche Schüler- und Klassenzahl im Schuljahr													
	2024/25		2025/26		2026/27		2027/28		2028/29		2029/30		2030/31	
1	30	2	37	2	35	2	30	2	30	2	41	2	25	1
2	23	1	30	2	37	2	35	2	30	2	30	2	41	2
3	31	2	23	1	30	2	37	2	35	2	30	2	30	2
4	30	2	31	2	23	1	30	2	37	2	35	2	30	2
1 - 4	114	7	121	7	125	7	132	8	132	8	136	8	126	7



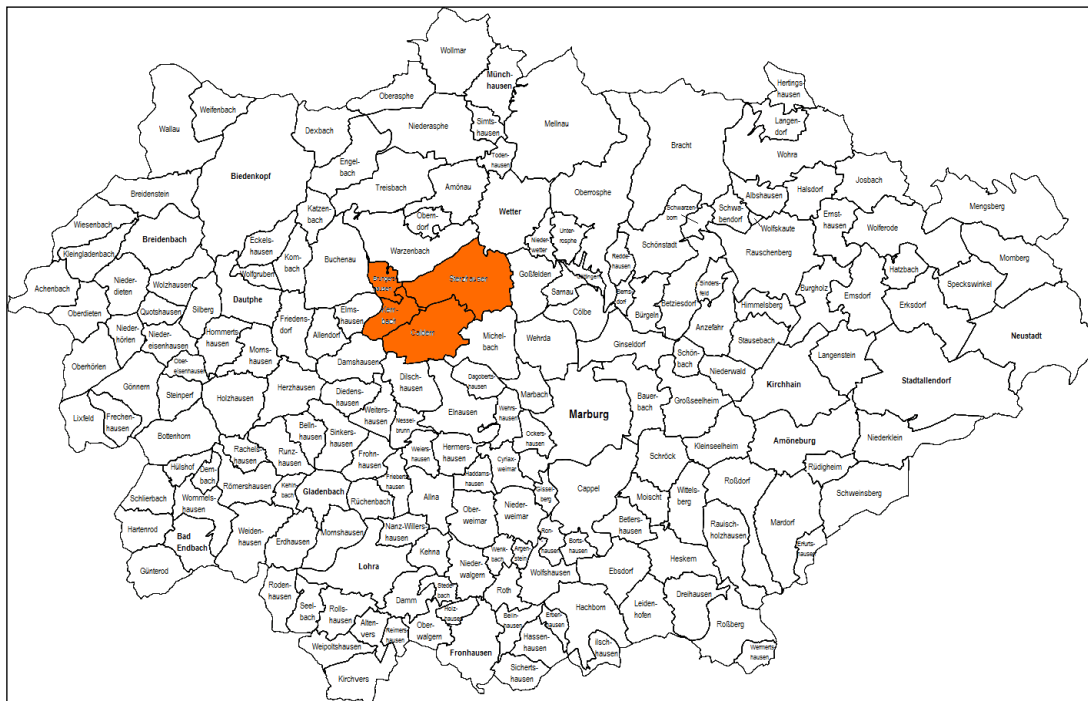
* Berechnungsgrundlage: siehe Anlage 1

1.2 Schulstandort Lahntal

Wichtelhäuser-Schule Sterzhausen

Anschrift: Schulstraße 4-6, 35094 Lahntal
Tel.-Nr: 0 64 20 / 4 80
Fax-Nr: 0 64 20 / 82 26 93
E-Mail: poststelle7437@schule-hessen.de
Homepage: www.wichtelhaeuser-schule.de

Schulleitung: Frau Claudia Bettina Marschall-Dickhöner
Schulformen: Grundschule
Schulbezirke: Brungershausen, Caldern, Kernbach, Sterzhausen



Schulisches Angebot:

<input checked="" type="checkbox"/>	Grundschule	<input type="checkbox"/>	Eingangsstufe
<input type="checkbox"/>	Förderstufe	<input type="checkbox"/>	Vorklasse
<input type="checkbox"/>	Hauptschule	<input type="checkbox"/>	Flex. Schulanfang
<input type="checkbox"/>	Realschule	<input type="checkbox"/>	Inklusive Beschulung
<input type="checkbox"/>	Gymnasium	<input checked="" type="checkbox"/>	Betreuungsangebot
<input type="checkbox"/>	Koop. Gesamtschule	<input type="checkbox"/>	Ganztagsangebot/Ganztagschule
<input type="checkbox"/>	Integr. Gesamtschule	<input type="checkbox"/>	Intensivklasse
<input type="checkbox"/>	Förderschule/-zweig	<input type="checkbox"/>	

Betreuungsangebot: Öffnungszeit: 7:30 Uhr bis 15:00 Uhr
 Mittagstisch: ja
 Ferienangebot: ja
 Sonstiges: Träger Gemeinde einschl. Ferienangebot

Geburtenstatistik:*

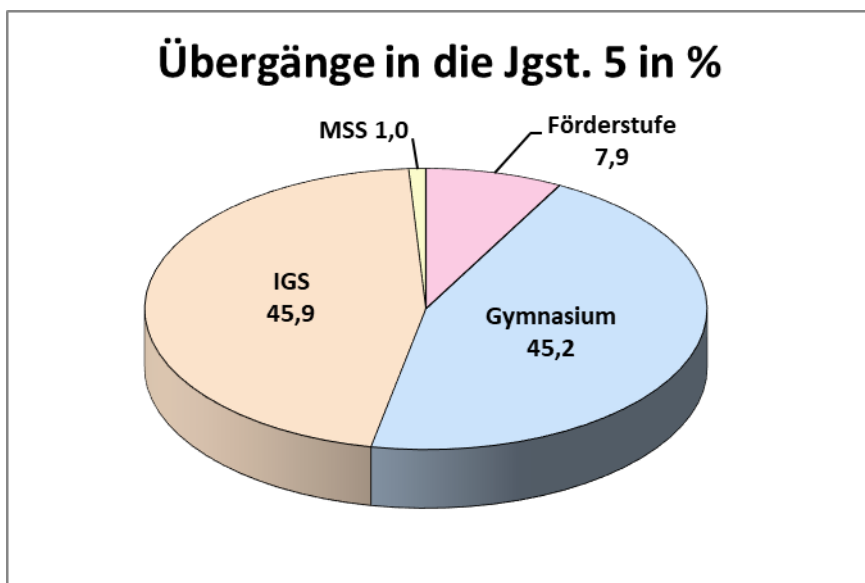
Geburtenzahlen im Schulbezirk der Wichtelhäuser-Schule Sterzhausen						
	Geburtenjahrgänge und Jahr der Einschulung					
	2018/19	2019/20	2020/21	2021/22	2022/23	2023/24
	2025	2026	2027	2028	2029	2030
Orts-/Stadtteile:						
Brungershausen	0	0	1	0	0	0
Caldern	14	11	9	14	19	8
Kernbach	0	2	2	4	1	2
Sterzhausen	26	27	19	25	21	14
Summe:	40	40	31	43	41	24

Übergänge aus der Wichtelhäuser-Schule Sterzhausen in die Jgst. 5:								
Schulform	2022/2023		2023/2024		2024/2025		Mittelwert	
	Schüler	%	Schüler	%	Schüler	%	Schüler	%
Förderstufe	6	14,0	2	5,9	1	3,8	3	7,9
Hauptschule	0	0,0	0	0,0	0	0,0	0	0,0
Realschule	0	0,0	0	0,0	0	0,0	0	0,0
Gymnasium	22	51,2	17	50,0	9	34,6	16	45,2
IGS	15	34,9	14	41,2	16	61,5	15	45,9
MSS	0	0,0	1	2,9	0	0,0	0	1,0
Sonstige	0	0,0	0	0,0	0	0,0	0	0,0
	43	100,0	34	100,0	26	100,0	34	100,0

Schulverhalten nach Jahrgangsstufe 4:*

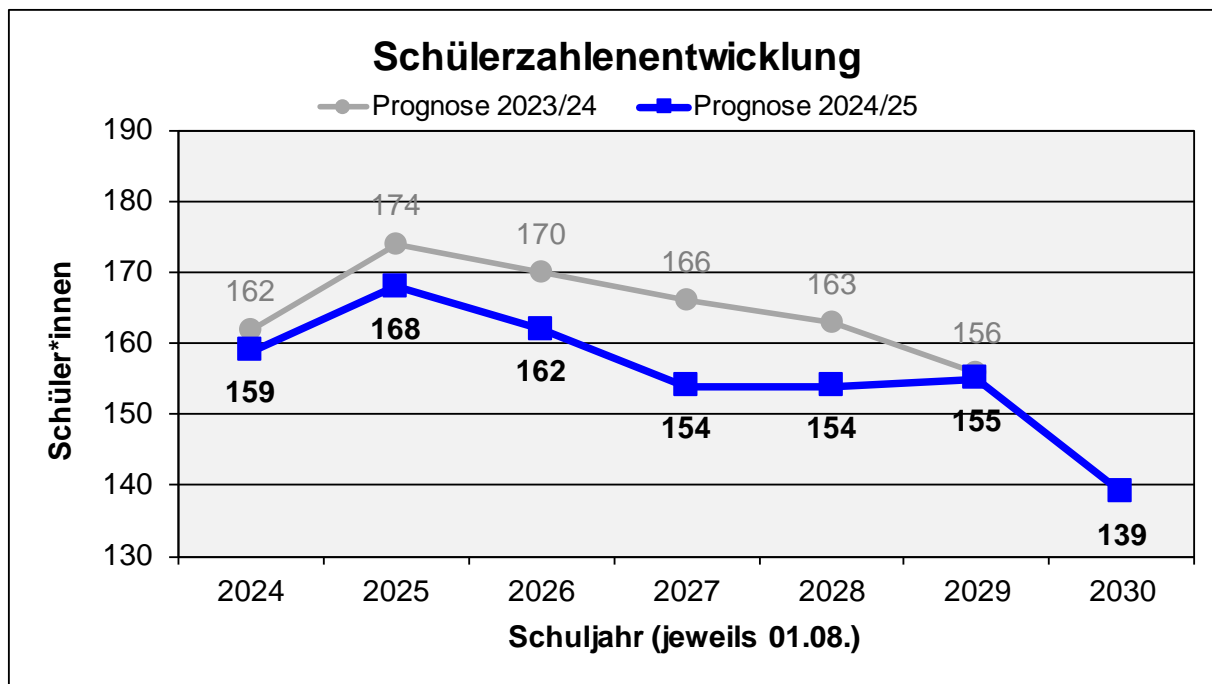
Aus dem Schulwahlverhalten nach Jahrgangsstufe 4 haben sich für die Schuljahre 2022/2023 bis 2024/2025 folgende Mittelwerte ergeben:

Schulwahlverhalten nach Jahrgangsstufe 4:		
5,6%	Emil-von-Behring-Schule Marburg	Förderstufe
1,6%	Otto-Ubbelohde-Schule Marburg	Förderstufe
0,8%	Montessori-Schule Marburg	priv. Förderstufe
7,9%		
21,1%	Lahntalschule Biedenkopf	Gymnasium
17,3%	Martin-Luther-Schule Marburg	Gymnasium
2,6%	Gymnasium Philippinum	Gymnasium
1,7%	Elisabethschule Marburg	Gymnasium
1,7%	Steinmühle Marburg	priv. Gymnasium
0,8%	Carl-Strehl-Schule Marburg	priv. Gymnasium
45,2%		
43,5%	Wollenbergschule Wetter	Integrierte Gesamtschule
2,3%	Richtsbergschule Marburg	Integrierte Gesamtschule
45,9%		
1,0%	Sophie-von-Brabant-Schule Marburg	Mittelstufenschule



Voraussichtliche Schüler- und Klassenstatistik:*

Wichtelhäuser-Schule Sterzhausen														
Jgst.	Voraussichtliche Schüler- und Klassenzahl im Schuljahr													
	2024/25		2025/26		2026/27		2027/28		2028/29		2029/30		2030/31	
1	43	2	40	2	40	2	31	2	43	2	41	2	24	1
2	39	2	43	2	40	2	40	2	31	2	43	2	41	2
3	46	2	39	2	43	2	40	2	40	2	31	2	43	2
4	31	2	46	2	39	2	43	2	40	2	40	2	31	2
1 - 4	159	8	168	8	162	8	154	8	154	8	155	8	139	7



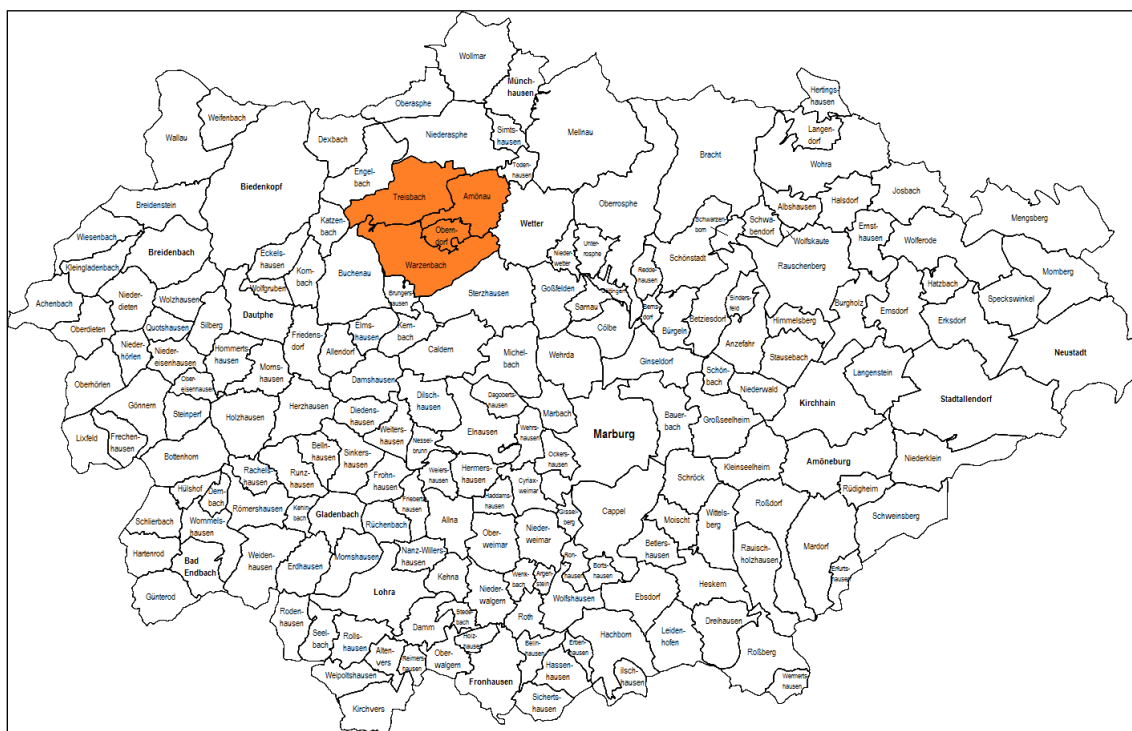
* Berechnungsgrundlage: siehe Anlage 1

1.3 Schulstandort Wetter

Grundschule Amönau

Anschrift: Raiffeisenstraße 6, 35083 Wetter
Tel.-Nr. 0 64 23 / 62 14
Fax-Nr. 0 64 23 / 96 38 56
E-Mail: poststelle7470@schule.hessen.de
Homepage: www.grundschule-amoenau.de

Schulleitung: Herr Christian Dörbecker
Schulformen: Grundschule
Schulbezirke: Amönau, Oberndorf, Treisbach, Warzenbach



Schulisches Angebot:

<input checked="" type="checkbox"/>	Grundschule	<input type="checkbox"/>	Eingangsstufe
<input type="checkbox"/>	Förderstufe	<input type="checkbox"/>	Vorklasse
<input type="checkbox"/>	Hauptschule	<input type="checkbox"/>	Flex. Schulanfang
<input type="checkbox"/>	Realschule	<input type="checkbox"/>	Inklusive Beschulung
<input type="checkbox"/>	Gymnasium	<input checked="" type="checkbox"/>	Betreuungsangebot
<input type="checkbox"/>	Koop. Gesamtschule	<input type="checkbox"/>	Ganztagsangebot/Ganztagsschule
<input type="checkbox"/>	Integr. Gesamtschule	<input type="checkbox"/>	Intensivklasse
<input type="checkbox"/>	Förderschule/-zweig	<input type="checkbox"/>	

Betreuungsangebot: Öffnungszeit: 11:00 Uhr bis 15:00 Uhr
 Mittagstisch: ja
 Ferienangebot: ja

Geburtenstatistik:*

Geburtenzahlen im Schulbezirk der Grundschule Amönau						
	Geburtenjahrgänge und Jahr der Einschulung					
	2018/19	2019/20	2020/21	2021/22	2022/23	2023/24
	2025	2026	2027	2028	2029	2030
Orts-/Stadtteil:						
Amönau	11	9	5	8	6	2
Oberndorf	2	0	2	1	1	1
Treisbach	0	3	3	3	5	0
Warzenbach	4	5	3	4	5	2
Summe:	17	17	13	16	17	5

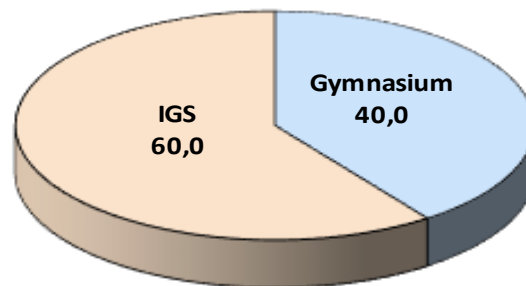
Schulverhalten nach Jahrgangsstufe 4:*

Aus dem Schulwahlverhalten nach Jahrgangsstufe 4 haben sich für die Schuljahre 2022/2023 bis 2024/2025 folgende Mittelwerte ergeben:

Schulwahlverhalten nach Jahrgangsstufe 4		
35,6%	Lahntalschule Biedenkopf	Gymnasium
4,4%	Gymnasium Philippinum Marburg	Gymnasium
40,0%		
60,0%	Wollenbergschule Wetter	Integrierte Gesamtschule

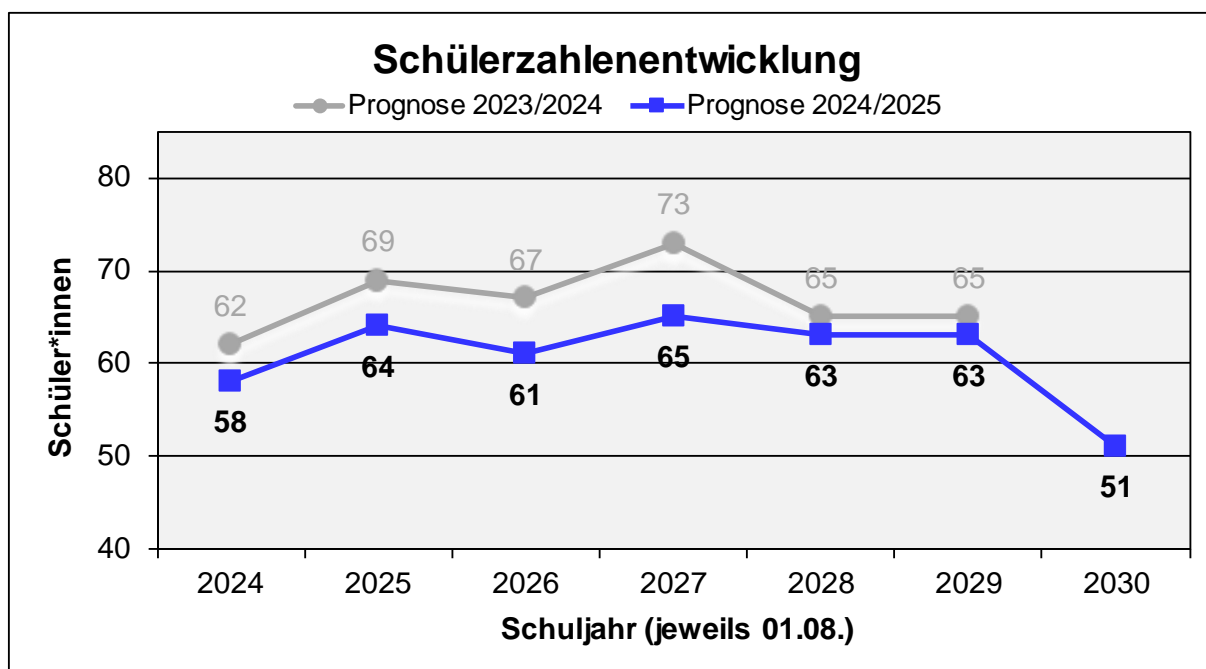
Übergänge aus der Grundschule Amönau in die Jgst. 5:								
Schulform	2022/2023		2023/2024		2024/2025		Mittelwert	
	Schüler	%	Schüler	%	Schüler	%	Schüler	%
Förderstufe	0	0,0	0	0,0	0	0,0	0	0,0
Hauptschule	0	0,0	0	0,0	0	0,0	0	0,0
Realschule	0	0,0	0	0,0	0	0,0	0	0,0
Gymnasium	7	35,0	7	46,7	5	38,5	6	40,0
IGS	13	65,0	8	53,3	8	61,5	10	60,0
MSS	0	0,0	0	0,0	0	0,0	0	0,0
Sonstige	0	0,0	0	0,0	0	0,0	0	0,0
	20	100,0	15	100,0	13	100,0	16	100,0

Übergänge in die Jgst. 5 in %



Voraussichtliche Schüler und Klassenzahlen:*

Grundschule Amöna														
Jgst.	Voraussichtliche Schüler- und Klassenzahl im Schuljahr													
	2024/25		2025/26		2026/27		2027/28		2028/29		2029/30		2030/31	
1	18	1	17	1	17	1	13	1	16	1	17	1	5	0
2	9	1	18	1	17	1	17	1	13	1	16	1	17	1
3	20	1	9	1	18	1	17	1	17	1	13	1	16	1
4	11	1	20	1	9	1	18	1	17	1	17	1	13	1
1 - 4	58	4	64	4	61	4	65	4	63	4	63	4	51	3



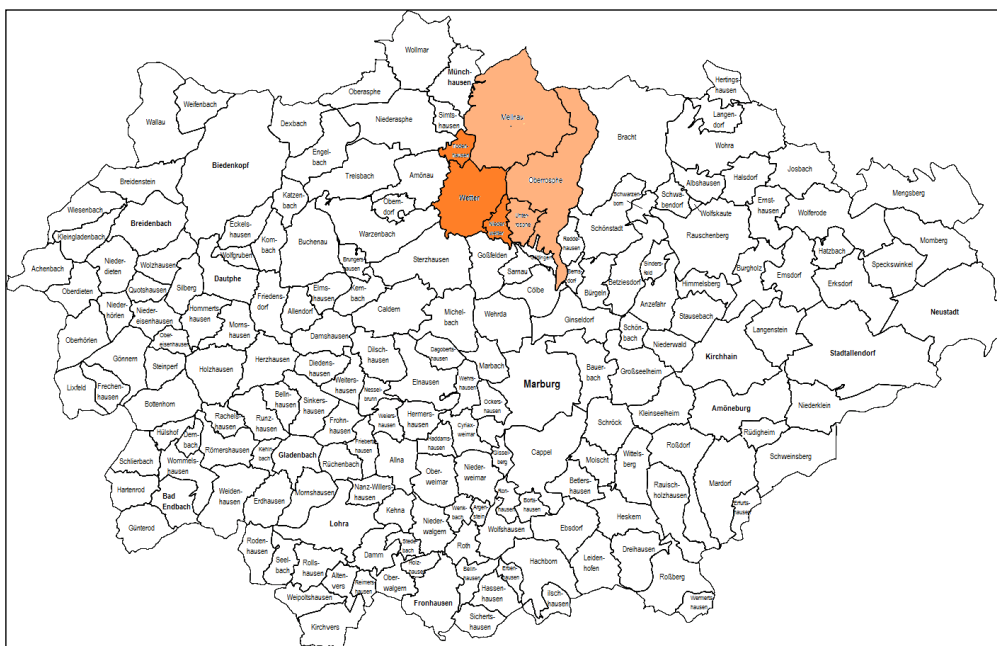
* Berechnungsgrundlage: siehe Anlage 1

1.3 Schulstandort Wetter

Burgwaldschule Wetter Schulstandort Wetter

Anschrift: Amönauer Straße 6-8, 35083 Wetter
Tel.-Nr: 0 64 23 / 92 60 11
Fax-Nr: 0 64 23 / 96 90 90 6
E-Mail: poststelle7469@schule.hessen.de
Homepage: www.burgwaldschule-wetter.de

Schulleitung: Frau Sabine Nicole Hübler
Schulformen: Grundschule
Schulbezirke: Wetter, Niederwetter, Todenhausen, Unterrosphe, Mellnau, Oberrosphe



Schulisches Angebot:

<input checked="" type="checkbox"/>	Grundschule	<input type="checkbox"/>	Eingangsstufe
<input type="checkbox"/>	Förderstufe	<input checked="" type="checkbox"/>	Vorklasse
<input type="checkbox"/>	Hauptschule	<input type="checkbox"/>	Flex. Schulanfang
<input type="checkbox"/>	Realschule	<input checked="" type="checkbox"/>	Inklusive Beschulung
<input type="checkbox"/>	Gymnasium	<input checked="" type="checkbox"/>	Betreuungsangebot
<input type="checkbox"/>	KGS	<input type="checkbox"/>	Ganztagsangebot/Ganztagschule
<input type="checkbox"/>	IGS	<input checked="" type="checkbox"/>	Intensivklasse
<input type="checkbox"/>	Förderschule/-zweig	<input type="checkbox"/>	

Betreuungsangebot:	Öffnungszeit:	07:15 Uhr bis 15:00 Uhr
	Mittagstisch:	ja
	Ferienangebot:	ja
	Sonstiges:	Einrichtung einer Fördergruppe in Koop. mit ASD (FD Allg. sozialer Dienst)

Geburtenstatistik:*

Geburtenzahlen im Schulbezirk der Burgwaldschule Wetter						
	Geburtenjahrgänge und Jahr der Einschulung					
	2018/19	2019/20	2020/21	2021/22	2022/23	2023/24
	2025	2026	2027	2028	2029	2030
Orts-/Stadtteil:						
Wetter	49	43	49	44	35	33
Niederwetter	3	3	3	6	0	2
Todenhausen	2	1	1	1	0	1
Summe:	54	47	53	51	35	36

Schulverhalten nach Jahrgangsstufe 4:*

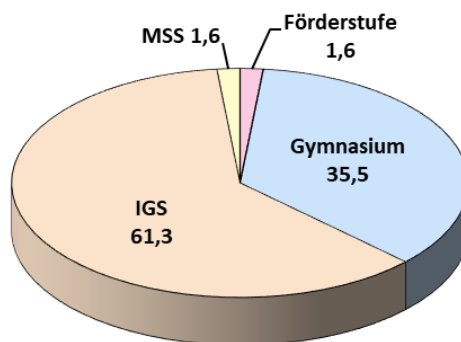
Aus dem Schulwahlverhalten nach Jahrgangsstufe 4 haben sich für die Schuljahre 2022/2023 bis 2024/2025 folgende Mittelwerte ergeben:

Schulwahlverhalten nach Jahrgangsstufe 4		
0,6%	Gesamtschule Ebsdorfer Grund	Förderstufe
1,0%	Emil-von-Behring-Schule Marburg	Förderstufe
1,6%		
13,7%	Elisabethschule Marburg	Gymnasium
10,9%	Martin-Luther-Schule Marburg	Gymnasium
4,5%	Gymnasium Philippinum Marburg	Gymnasium
3,4%	Lahntalschule Biedenkopf	Gymnasium
1,8%	Carl-Strehl-Schule Marburg	priv. Gymnasium
0,6%	Steinmühle Marburg	priv. Gymnasium
0,6%	Freie Waldorfschule Marburg	priv. Gymnasium
35,5%		
61,3%	Wollenbergschule Wetter	Integrierte Gesamtschule
1,6%	Sophie-von-Brabant-Schule Marburg	Mittelstufenschule

Übergänge aus der Burgwaldschule Wetter in die Jgst. 5:

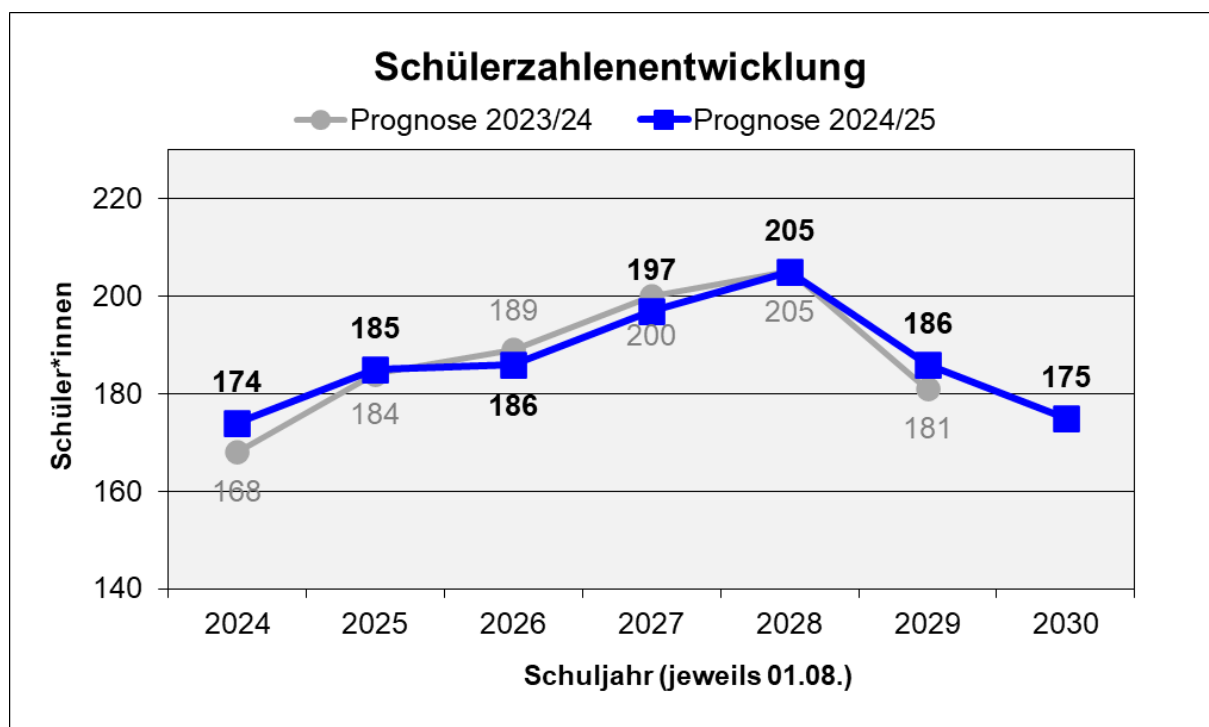
Schulform	2022/2023		2023/2024		2024/2025		Mittelwert	
	Schüler	%	Schüler	%	Schüler	%	Schüler	%
Förderstufe	0	0,0	1	1,8	2	3,1	1	1,6
Hauptschule	0	0,0	0	0,0	0	0,0	0	0,0
Realschule	0	0,0	0	0,0	0	0,0	0	0,0
Gymnasium	23	43,4	19	33,3	19	29,7	20	35,5
IGS	30	56,6	36	63,2	41	64,1	36	61,3
MSS	0	0,0	1	1,8	2	3,1	1	1,6
Sonstige	0	0,0	0	0,0	0	0,0	0	0,0
	53	100,0	57	100,0	64	100,0	58	100,0

Übergänge in die Jgst. 5 in %



Voraussichtliche Schüler- und Klassenzahlen:*

Burgwaldschule Wetter (ohne Außenstellen)														
Jgst.	Voraussichtliche Schüler- und Klassenzahl im Schuljahr													
	2024/25		2025/26		2026/27		2027/28		2028/29		2029/30		2030/31	
1	43	2	54	3	47	2	53	3	51	3	35	2	36	2
2	42	2	43	2	54	3	47	2	53	3	51	3	35	2
3	46	2	42	2	43	2	54	3	47	2	53	3	51	3
4	43	2	46	2	42	2	43	2	54	3	47	2	53	3
1 - 4	174	8	185	9	186	9	197	10	205	11	186	10	175	10
Vorklasse	12	1	SuS in Intensivklassen: 35 in 3 Klassen Stand 01.04.2025											



* Berechnungsgrundlage: siehe Anlage 1

1.3 Schulstandort Wetter

Burgwaldschule Wetter Außenstelle Mellnau

Anschrift: Burgstraße 52, 35083 Wetter

Tel.-Nr: 0 64 23 / 76 72

Fax-Nr: 0 64 23 / 96 90 90 6

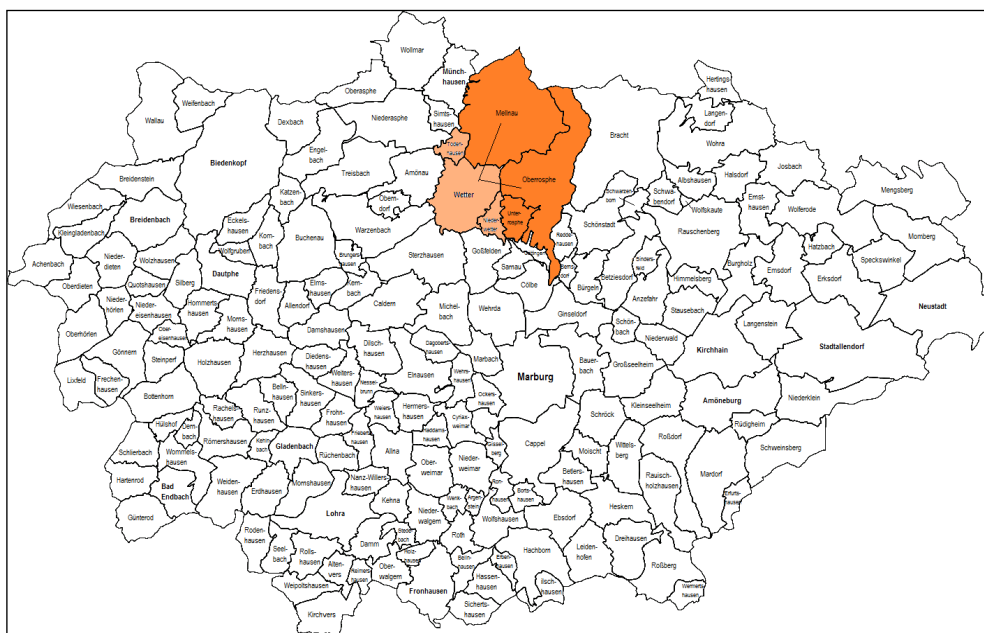
E-Mail: poststelle7469@schule.hessen.de

Homepage: www.burgwaldschule-wetter.de

Schulleitung: Frau Sabine Nicole Hübler

Schulformen: Grundschule

Schulbezirk: Wetter, Niederwetter, Todenhausen, Unterrosophe, Mellnau, Oberrosophe



Betreuungsangebot: Öffnungszeit: 11:30 Uhr bis 15:00 Uhr
 Mittagstisch: ja
 Ferienangebot: ja

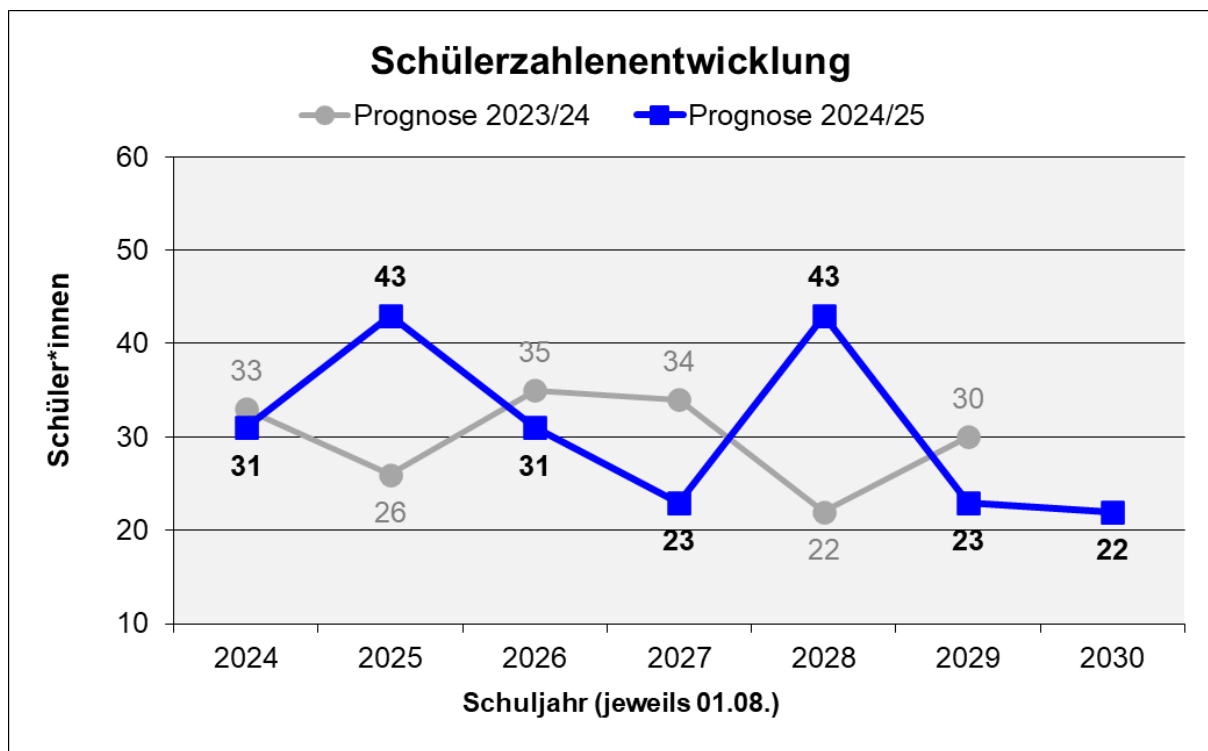
Geburtenstatistik:*

Geburtenzahlen im Schulbezirk der Außenstellen						
	Geburtenjahrgänge und Jahr der Einschulung					
	2018/19	2019/20	2020/21	2021/22	2022/23	2023/24
	2025	2026	2027	2028	2029	2030
Orts-/Stadtteil:						
Oberrospehe	8	6	5	9	4	4
Mellnau	9	4	5	6	3	5
Unterrospehe	5	5	1	6	1	2
Summe:	22	15	11	21	8	11

Voraussichtliche Schüler- und Klassenzahlen:*

Burgwaldschule Wetter, Außenstelle Mellnau														
Jgst.	Voraussichtliche Schüler- und Klassenzahl im Schuljahr													
	2024/25		2025/26		2026/27		2027/28		2028/29		2029/30		2030/31	
1	12	1	22	1	15	1	11	0	21	1	8	0	11	0
2														
3														
4	19	1	21	1	16	1	12	1	22	1	15	1	11	1
1 - 4	31	2	43	2	31	2	23	1	43	2	23	1	22	1

aktuell wird alternierend eingeschult; hierdurch können sich Veränderungen der Verteilung der SuS auf die Außenstellenstandorte ergeben, ohne dass dies Auswirkungen auf die Gesamtschülerzahlenentwicklung in den Außenstellen hat.



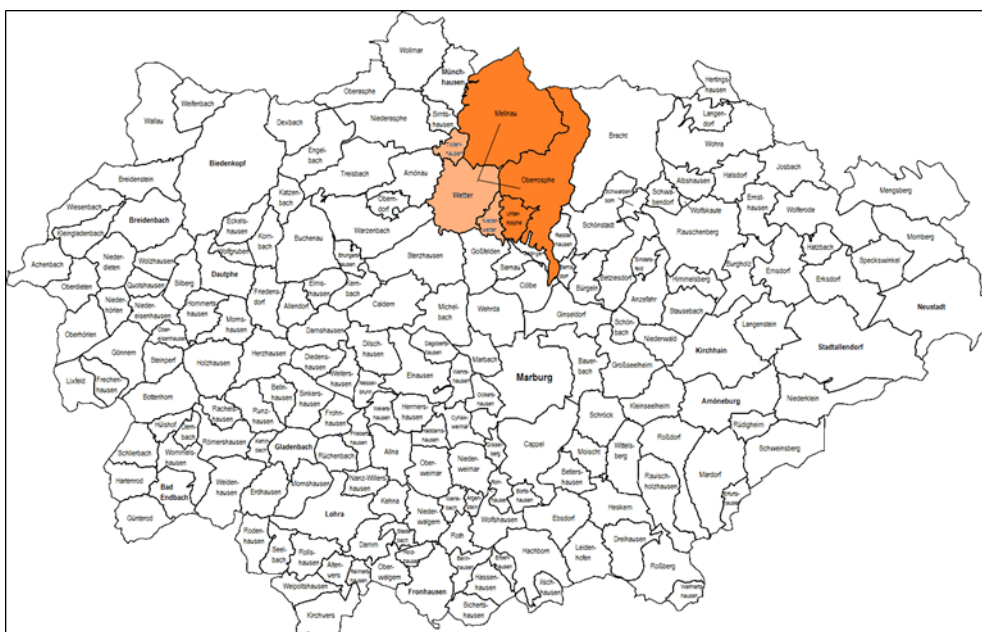
* Berechnungsgrundlage: siehe Anlage 1

1.3 Schulstandort Wetter

Burgwaldschule Wetter Außenstelle Oberrosphe

Anschrift: Kantor-Schmidt-Straße 10, 35083 Wetter
Tel.-Nr: 0 64 23 / 71 68
Fax-Nr: 0 64 23 / 96 90 90 6
E-Mail: poststelle7469@schule.hessen.de
Homepage: www.burgwaldschule-wetter.de

Schulleitung: Frau Sabine Nicole Hübler
Schulformen: Grundschule
Schulbezirk: Wetter, Niederwetter, Todenhausen, Unterrosphe, Mellnau, Oberrosphe



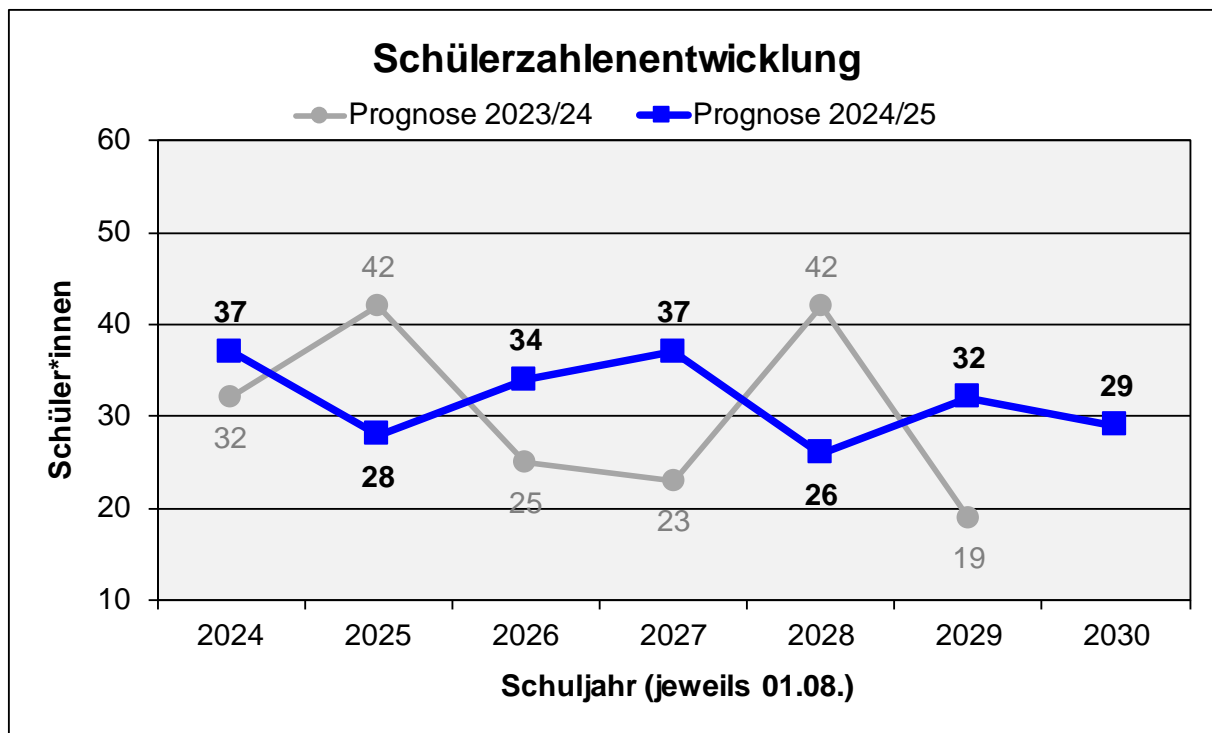
Betreuungsangebot:	Öffnungszeiten:	11:30 Uhr bis 15:00 Uhr
	Mittagstisch:	ja
	Ferienangebot:	ja

Geburtenstatistik:*

Geburtenzahlen im Schulbezirk der Außenstellen						
	Geburtenjahrgänge und Jahr der Einschulung					
	2018/19	2019/20	2020/21	2021/22	2022/23	2023/24
	2025	2026	2027	2028	2029	2030
Orts-/Stadtteil:						
Oberrospe	8	6	5	9	4	4
Mellnau	9	4	5	6	3	5
Unterrospe	5	5	1	6	1	2
Summe:	22	15	11	21	8	11

Voraussichtliche Schüler- und Klassenzahlen:*

Burgwaldschule Wetter, Außenstelle Oberrospe														
Jgst.	Voraussichtliche Schüler- und Klassenzahl im Schuljahr													
	2024/25		2025/26		2026/27		2027/28		2028/29		2029/30		2030/31	
1														
2	16	1	12	1	22	1	15	1	11	1	21	1	8	1
3	21	1	16	1	12	1	22	1	15	1	11	1	21	1
4														
1 - 4	37	2	28	2	34	2	37	2	26	2	32	2	29	2
aktuell wird alternierend eingeschult; hierdurch können sich Veränderungen der Verteilung der SuS auf die Außenstellenstandorte ergeben, ohne dass dies Auswirkungen auf die Gesamtschülerzahlenentwicklung in den Außenstellen hat.														



* Berechnungsgrundlage: siehe Anlage 1

1.3 Schulstandort Wetter

Wollenbergsschule Wetter

Anschrift: Weinstraße 9-13, 35083 Wetter
Tel.-Nr: 0 64 23 / 9 41 40
Fax-Nr: 0 64 23 / 94 14 60
E-Mail: poststelle9210@schule.hessen.de
Homepage: www.igswollenbergsschule.de

Schulleitung: Frau Bettina Hühn-Lemmrich

Schulformen: Integrierte Gesamtschule, Förderschule (Förderschwerpunkte: Sprachheilförderung, körperliche und motorische Entwicklung, geistige Entwicklung, Hören, emotionale und soziale Entwicklung, Sehen, Lernen)

Schulisches Angebot:

<input type="checkbox"/>	Grundschule
<input type="checkbox"/>	Förderstufe
<input type="checkbox"/>	Hauptschule
<input type="checkbox"/>	Realschule
<input type="checkbox"/>	Gymnasium
<input type="checkbox"/>	Koop. Gesamtschule
<input checked="" type="checkbox"/>	Integr. Gesamtschule
<input checked="" type="checkbox"/>	Förderschule/-zweig

<input type="checkbox"/>	Eingangsstufe
<input type="checkbox"/>	Vorklasse
<input type="checkbox"/>	Flex. Schulanfang
<input checked="" type="checkbox"/>	Inklusive Beschulung
<input type="checkbox"/>	Betreuungsangebot
<input checked="" type="checkbox"/>	Ganztagsangebot/Ganztagschule
<input checked="" type="checkbox"/>	Intensivklasse
<input type="checkbox"/>	

Ganztagsangebot/Ganztagschule nach:

Profil 1	
Profil 2	
Profil 3	X

Tägliche Angebotszeiten	bis / Uhrzeit
Montag	15:45
Dienstag	15:45
Mittwoch	15:45
Donnerstag	15:45
Freitag	15:45

Berechnungsgrundlagen der Schülerzahlenentwicklung:*

Aus den Mittelwerten der Übergangsquoten der Schuljahre 2022/2023 bis 2024/2025 ergeben sich folgende Prozentsätze:

Jahrgangsstufe 5:

- ▶ 61 % von der Burgwaldschule Wetter mit Außenstellen Mellnau und Oberrosophe
- ▶ 60 % von der Grundschule Amönau
- ▶ 47 % von der Grundschule am Christenberg Münchhausen
- ▶ 44 % von der Wichtelhäuser-Schule Sterzhausen
- ▶ 24 % von der Otto-Ubbelohde-Schule Goßfelden
- ▶ 14 % von der Grundschule Schönstadt
- ▶ 2 % von der Grundschule Bürgeln-Betziesdorf
- ▶ 1 % von der Lindenschule Cölbe

An Zugängen aus sonstigen Schulen sowie Übergängen aus Intensivklassen in den Regelschulbetrieb wurden durchschnittlich 5 Schülerinnen und Schüler hinzugerechnet.

Jahrgangsstufe 7:

- ▶ 97 % von der Wollenbergschule Wetter (IGS)

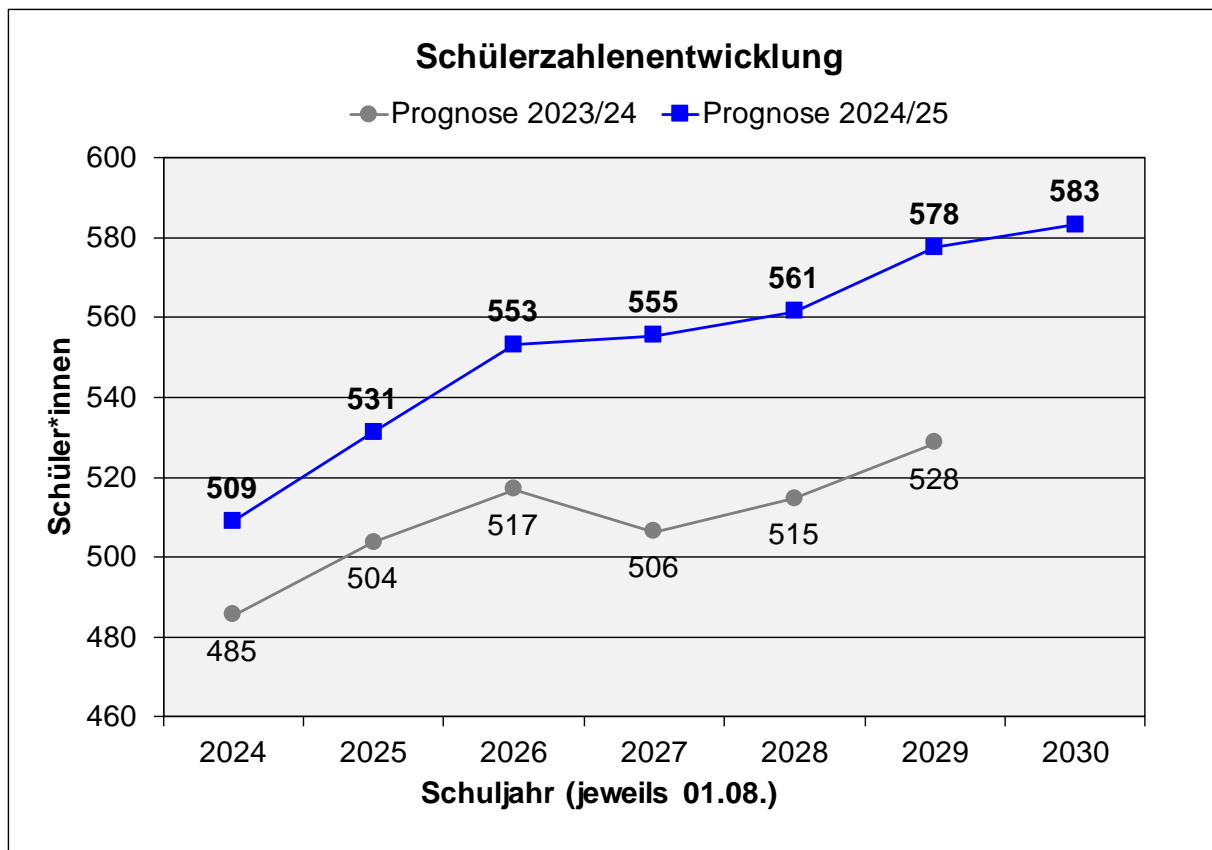
An Zugängen aus sonstigen Schulen sowie Übergängen aus Intensivklassen in den Regelschulbetrieb wurden durchschnittlich 6 Schülerinnen und Schüler hinzugerechnet.

Jahrgangsstufe 9:

Nach der Jahrgangsstufe 9 ergeben sich pro Schuljahr durchschnittlich 29 % Abgängerinnen und Abgänger.

Voraussichtliche Schüler- und Klassenzahlen:*

Wollenbergschule Wetter														
Jgst. / Schulform	Voraussichtliche Schüler- und Klassenzahl im Schuljahr													
	2024/25		2025/26		2026/27		2027/28		2028/29		2029/30		2030/31	
5 IGS	94	4	83	4	104	4	86	4	92	4	106	4	96	4
6 IGS	90	4	94	4	83	4	104	4	86	4	92	4	106	4
7 IGS	88	4	94	4	97	4	87	4	108	4	89	4	96	4
8 IGS	87	4	88	4	94	4	97	4	87	4	108	4	89	4
9 IGS	87	4	87	4	88	4	94	4	97	4	87	4	108	4
10 IGS	40	2	61	3	61	3	62	3	66	3	69	3	61	3
Zwischensumme 5 - 10:	486	22	507	23	528	23	530	23	536	23	551	23	557	23
Förderschulzweig	23	3	24		25		25		25		26		26	
Zusammen 5 - 10 + För	509	25	531	23	553	23	555	23	561	23	578	23	583	23
SuS in Intensivklassen: 38 in 3 Klassen Stand 01.04.2025														



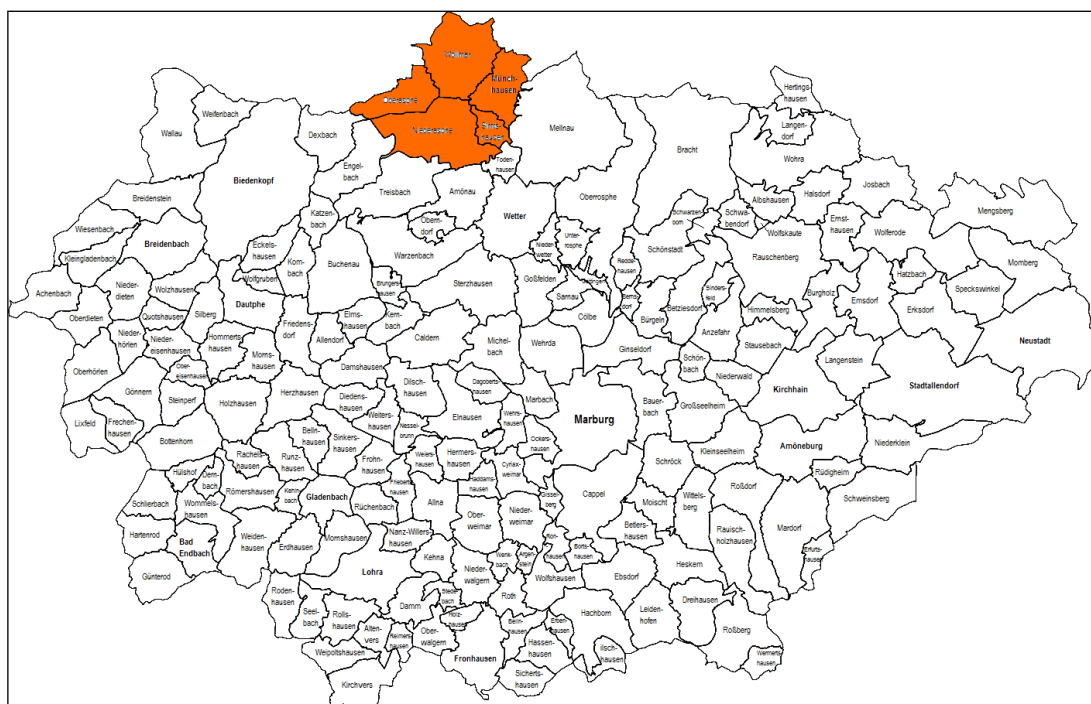
* Berechnungsgrundlage: siehe Anlage 1

1.4 Schulstandort Münchhausen

Grundschule am Christenberg Münchhausen

Anschrift: Schulweg 8, 35117 Münchhausen
Tel.-Nr: 0 64 57 / 3 40
Fax-Nr: 0 64 57 / 89 99 62
E-Mail: poststelle7443@schule.hessen.de
Homepage: www.grundschule-muenchhausen.de

Schulleitung: Frau Stefanie Busch
Schulform: Grundschule
Schulbezirke: Münchhausen, Niederasphe, Oberasphe, Simtshausen, Wollmar



Schulisches Angebot:

<input checked="" type="checkbox"/>	Grundschule	<input type="checkbox"/>	Eingangsstufe
<input type="checkbox"/>	Förderstufe	<input type="checkbox"/>	Vorklasse
<input type="checkbox"/>	Hauptschule	<input type="checkbox"/>	Flex. Schulanfang
<input type="checkbox"/>	Realschule	<input checked="" type="checkbox"/>	Inklusive Beschulung
<input type="checkbox"/>	Gymnasium	<input checked="" type="checkbox"/>	Betreuungsangebot
<input type="checkbox"/>	Koop. Gesamtschule	<input type="checkbox"/>	Ganztagsangebot/Ganztagschule
<input type="checkbox"/>	Integr. Gesamtschule	<input type="checkbox"/>	Intensivklasse
<input type="checkbox"/>	Förderschule/-zweig	<input type="checkbox"/>	

Betreuungsangebot: **Öffnungszeit:** 11:00 Uhr bis 15:00 Uhr

Mittagstisch: ja
Ferienangebot: nein

Geburtenstatistik:*

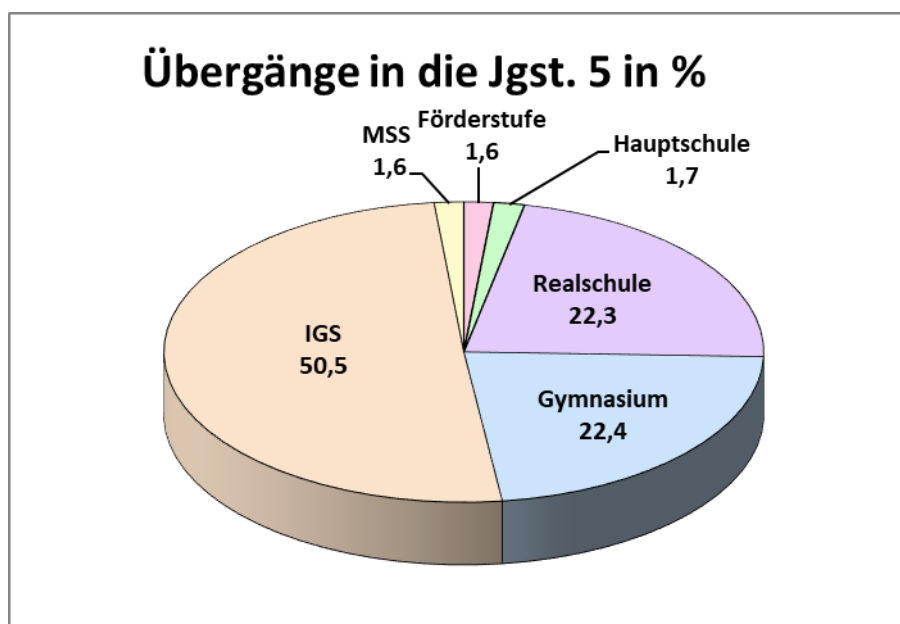
Geburtenzahlen im Schulbezirk der Grundschule am Christenberg Münchhausen						
	Geburtenjahrgänge und Jahr der Einschulung					
	2018/19	2019/20	2020/21	2021/22	2022/23	2023/24
	2025	2026	2027	2028	2029	2030
Orts-/Stadtteile:						
Münchhausen	11	12	12	13	12	7
Niederasphe	9	5	4	6	6	5
Oberasphe	2	5	2	2	2	1
Simtshausen	1	1	4	1	3	3
Wollmar	7	6	9	9	4	2
Summe:	30	29	31	31	27	18

Schulverhalten nach Jahrgangsstufe 4:*

Aus dem Schulwahlverhalten nach Jahrgangsstufe 4 haben sich für die Schuljahre 2022/2023 bis 2024/2025 folgende Mittelwerte ergeben:

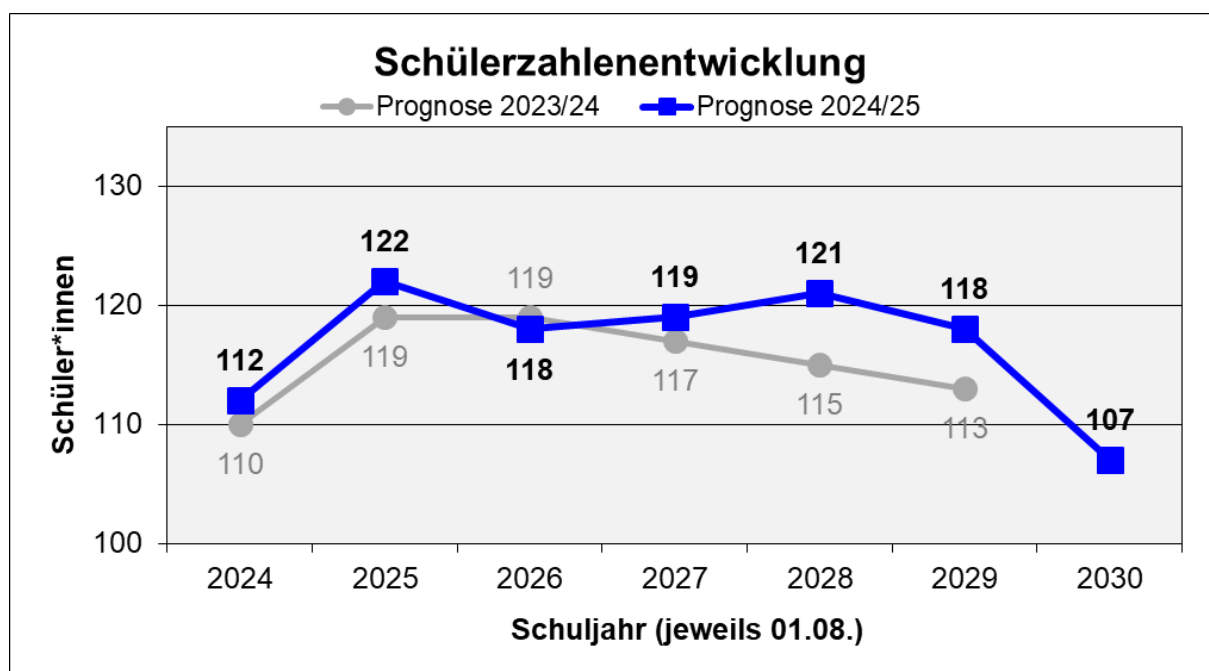
Schulwahlverhalten nach Jgst. 4		
1,7%	Gesamtschule Battenberg	Hauptschule
15,3%	Gesamtschule Battenberg	Realschule
7,0%	Burgwaldschule Frankenberg	Realschule
22,3%		
9,5%	Gesamtschule Battenberg	Gymnasium
6,5%	Edertalschule Frankenberg	Gymnasium
6,4%	Gymnasium Philippinum Marburg	Gymnasium
22,4%		
1,6%	Otto-Ubbelohde-Schule Marburg	Förderstufe
1,6%	Sophie-von-Brabant-Schule Marburg	Mittelstufenschule
47,3%	Wollenbergschule Wetter	Integrierte Gesamtschule
3,2%	Montessorischule Marburg	priv. Integrierte Gesamtschule
50,5%		

Übergänge aus der Grundschule am Christenberg in die Jgst. 5:								
Schulform	2022/2023		2023/2024		2024/2025		Mittelwert	
	Schüler	%	Schüler	%	Schüler	%	Schüler	%
Förderstufe	0	0,0	0	0,0	1	4,8	0	1,6
Hauptschule	1	5,0	0	0,0	0	0,0	0	1,7
Realschule	6	30,0	8	32,0	1	4,8	5	22,3
Gymnasium	6	30,0	1	4,0	7	33,3	5	22,4
IGS	7	35,0	16	64,0	11	52,4	11	50,5
MSS	0	0,0	0	0,0	1	4,8	0	1,6
Sonstige	0	0,0	0	0,0	0	0,0	0	0,0
	20	100,0	25	100,0	21	100,0	21	100,0



Voraussichtliche Schüler- und Klassenzahlen:*

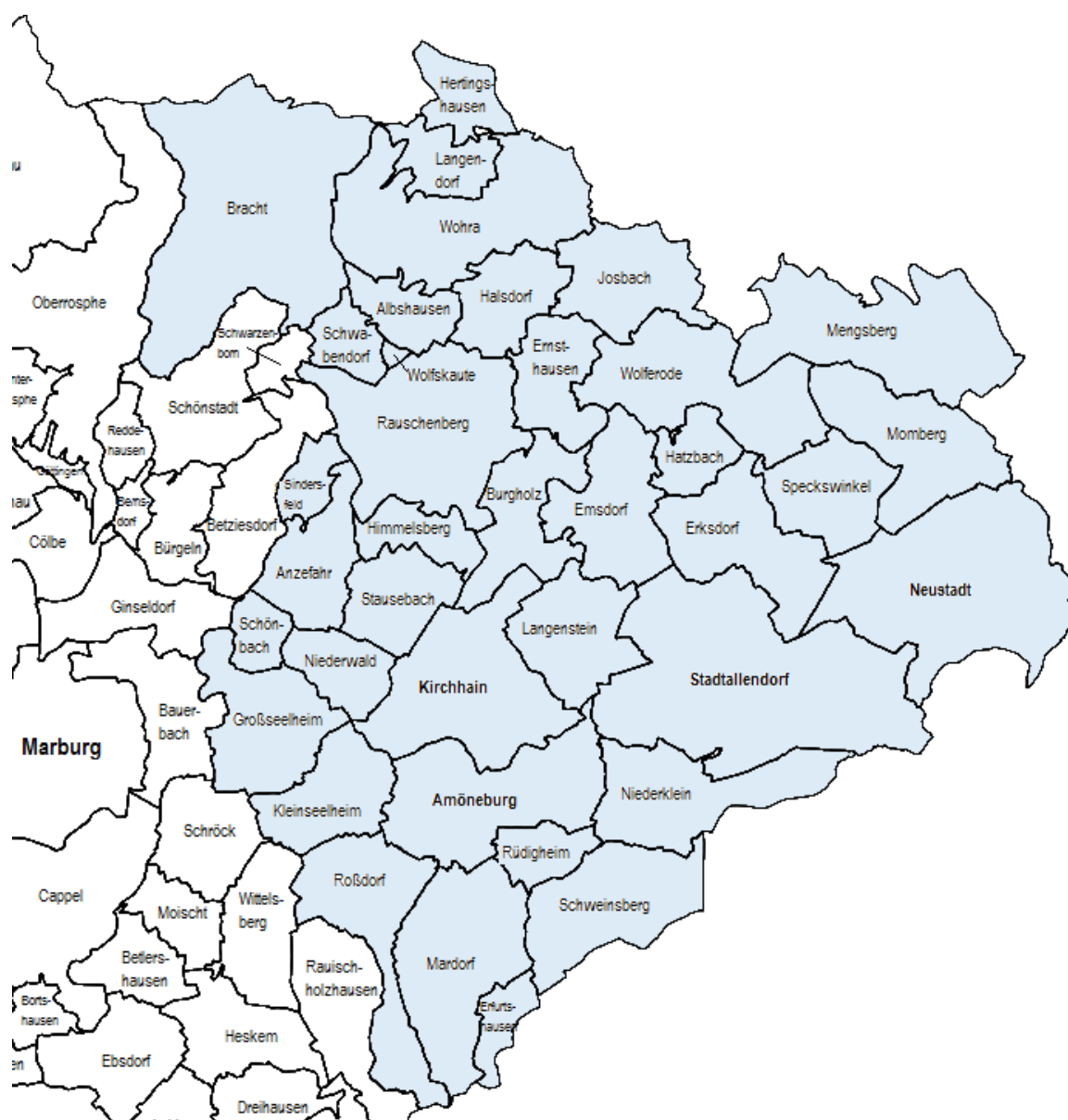
Grundschule am Christenberg Münchhausen														
Jgst.	Voraussichtliche Schüler- und Klassenzahl im Schuljahr													
	2024/25		2025/26		2026/27		2027/28		2028/29		2029/30		2030/31	
1	29	2	30	2	29	2	31	2	31	2	27	2	18	1
2	30	2	29	2	30	2	29	2	31	2	31	2	27	2
3	33	2	30	2	29	2	30	2	29	2	31	2	31	2
4	20	1	33	2	30	2	29	2	30	2	29	2	31	2
1 - 4	112	7	122	8	118	8	119	8	121	8	118	8	107	7



* Berechnungsgrundlage: siehe Anlage 1

2. Planungsregion Ost

- 2.1 Schulstandort Neustadt
- 2.2 Schulstandort Stadtallendorf
- 2.3 Schulstandort Kirchhain
- 2.4 Schulstandort Wohratal
- 2.5 Schulstandort Rauschenberg
- 2.6 Schulstandort Amöneburg



2.1 Schulstandort Neustadt

Grundschule Mengersberg-Momberg

Anschrift: Zum Engelhain 16, 35279 Neustadt
Tel.-Nr: 0 66 92 / 64 85
Fax-Nr: 0 66 92 / 91 89 13
E-Mail: poststelle7442@schule.hessen.de
Homepage: www.memo-online.info

Schulleitung: Herr Jan Riesen
Schulformen: Grundschule
Schulbezirke: Mengersberg, Momberg



Schulisches Angebot:

<input checked="" type="checkbox"/>	Grundschule
<input type="checkbox"/>	Förderstufe
<input type="checkbox"/>	Hauptschule
<input type="checkbox"/>	Realschule
<input type="checkbox"/>	Gymnasium
<input type="checkbox"/>	Koop. Gesamtschule
<input type="checkbox"/>	Integr. Gesamtschule
<input type="checkbox"/>	Förderschule/-zweig

<input type="checkbox"/>	Eingangsstufe
<input type="checkbox"/>	Vorklasse
<input type="checkbox"/>	Flex. Schulanfang
<input checked="" type="checkbox"/>	Inklusive Beschulung
<input checked="" type="checkbox"/>	Betreuungsangebot
<input checked="" type="checkbox"/>	Ganztagsangebot/Ganztagschule
<input type="checkbox"/>	Intensivklasse
<input type="checkbox"/>	

Betreuungsangebot:

Öffnungszeiten: 10:00 Uhr bis 15:00 Uhr

Mittagstisch: ja

Ferienangebot: nein

Ganztagsangebot/Ganztagschule nach:

Profil 1	X
Profil 2	
Profil 3	

Tägliche Angebotszeiten	bis / Uhrzeit
Montag	
Dienstag	14:45
Mittwoch	14:45
Donnerstag	14:45
Freitag	

Geburtenstatistik:*

Geburtenzahlen im Schulbezirk der Grundschule Mengersberg-Momberg						
	Geburtenjahrgänge und Jahr der Einschulung					
	2018/19	2019/20	2020/21	2021/22	2022/23	2023/24
	2025	2026	2027	2028	2029	2030
Orts-/Stadtteil:						
Mengersberg	11	8	5	4	6	8
Momberg	10	15	10	12	6	8
Summe:	21	23	15	16	12	16

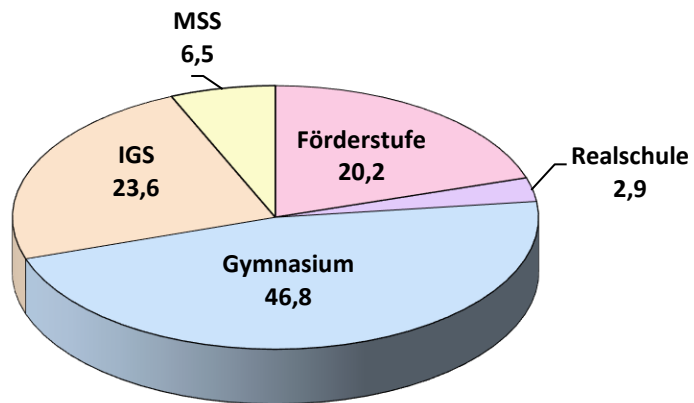
Schulverhalten nach Jahrgangsstufe 4:*

Aus dem Schulwahlverhalten nach Jahrgangsstufe 4 haben sich für die Schuljahre 2022/2023 bis 2024/2025 folgende Mittelwerte ergeben:

Schulwahlverhalten nach Jahrgangsstufe 4		
12,3%	Schule im Ostergrund Schwalmstadt	Förderstufe
3,6%	Georg-Büchner-Schule Stadtallendorf	Förderstufe
1,6%	Mittelpunktschule Wohratal	Förderstufe
1,3%	Carl-Bantzer-Schule Schwalmstadt	Förderstufe
1,3%	Ortenbergschule Frankenberg	Förderstufe
20,2%		
2,9%	Jugenddorf-Christophorusschule Oberurff	priv. Realschule
26,2%	Stiftsschule St. Johann Amöneburg	priv. Gymnasium
12,0%	Schwalmgymnasium Treysa	Gymnasium
7,3%	Alfred-Wegener-Schule Kirchhain	Gymnasium
1,3%	Carl-Bantzer-Schule Schwalmstadt	Gymnasium
46,8%		
23,6%	Martin-von-Tours-Schule Neustadt	Integrierte Gesamtschule
6,5%	Alfred-Wegener-Schule Kirchhain	Mittelstufenschule

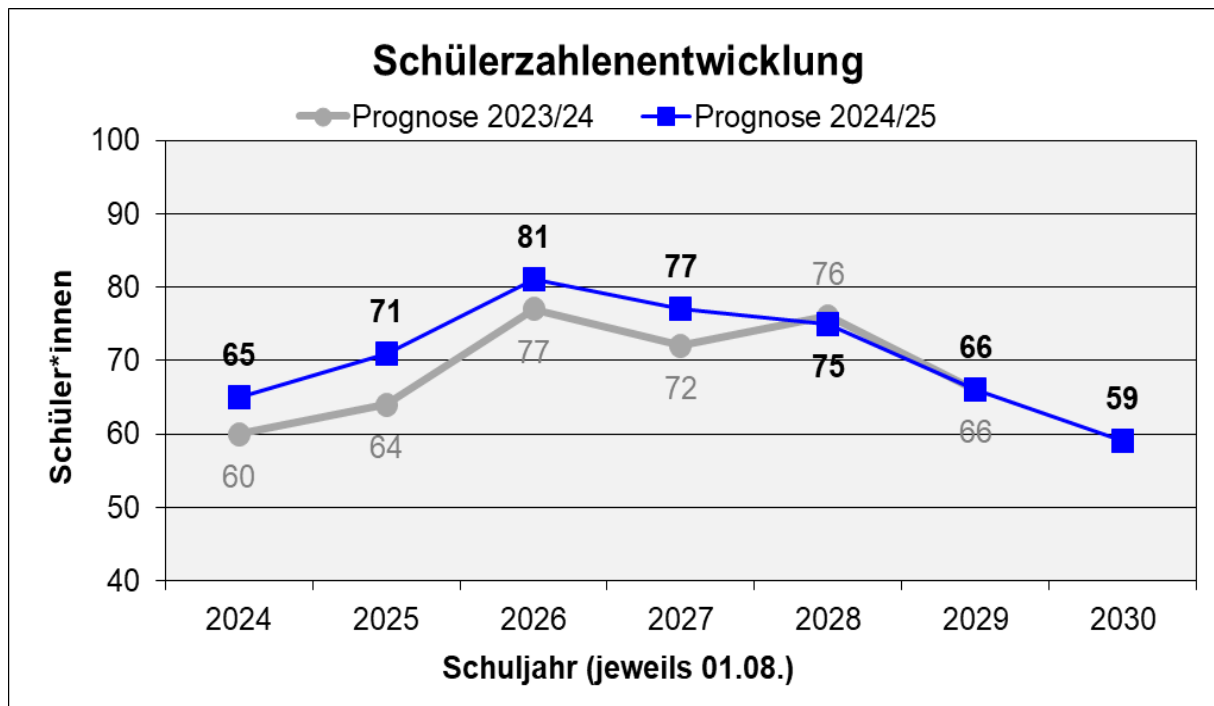
Übergänge aus der Grundschule Mengersberg-Momberg in die Jgst. 5:								
Schulform	2022/2023		2023/2024		2024/2025		Mittelwert	
	Schüler	%	Schüler	%	Schüler	%	Schüler	%
Förderstufe	4	19,0	5	29,4	3	12,0	4	20,2
Hauptschule	0	0,0	0	0,0	0	0,0	0	0,0
Realschule	1	4,8	0	0,0	1	4,0	1	2,9
Gymnasium	7	33,3	8	47,1	15	60,0	10	46,8
IGS	7	33,3	3	17,6	5	20,0	5	23,6
MSS	2	9,5	1	5,9	1	4,0	1	6,5
Sonstige	0	0,0	0	0,0	0	0,0	0	0,0
	21	100,0	17	100,0	25	100,0	21	100,0

Übergänge in die Jgst. 5 in %



Voraussichtliche Schüler- und Klassenzahlen:*

Grundschule Mengersberg-Momberg														
Jgst.	Voraussichtliche Schüler- und Klassenzahl im Schuljahr													
	2024/25		2025/26		2026/27		2027/28		2028/29		2029/30		2030/31	
1	18	1	21	1	23	1	15	1	16	1	12	1	16	1
2	19	1	18	1	21	1	23	1	15	1	16	1	12	1
3	13	1	19	1	18	1	21	1	23	1	15	1	16	1
4	15	1	13	1	19	1	18	1	21	1	23	1	15	1
1 - 4	65	4	71	4	81	4	77	4	75	4	66	4	59	4



* Berechnungsgrundlage: siehe Anlage 1

2.1 Schulstandort Neustadt

Martin-von-Tours-Schule Neustadt

Anschrift: Querallee 14, 35279 Neustadt
Tel-Nr: 0 66 92 / 80 75
Fax-Nr: 0 66 92 / 80 76
E-Mail: poststelle9231@schule.hessen.de
Homepage: www.martin-von-tours-schule.de

Schulleitung: N.N.
Schulformen: Integrierte Gesamtschule
Schulbezirke: Grundschule: Neustadt, Speckswinkel



Schulisches Angebot:

<input checked="" type="checkbox"/>	Grundschule
<input type="checkbox"/>	Förderstufe
<input type="checkbox"/>	Hauptschule
<input type="checkbox"/>	Realschule
<input type="checkbox"/>	Gymnasium
<input type="checkbox"/>	Koop. Gesamtschule
<input checked="" type="checkbox"/>	Integr. Gesamtschule
<input type="checkbox"/>	Förderschule/-zweig

<input type="checkbox"/>	Eingangsstufe
<input checked="" type="checkbox"/>	Vorklasse
<input type="checkbox"/>	Flex. Schulanfang
<input checked="" type="checkbox"/>	Inklusive Beschulung
<input checked="" type="checkbox"/>	Betreuungsangebot
<input checked="" type="checkbox"/>	Ganztagsangebot/Ganztagschule
<input checked="" type="checkbox"/>	Intensivklasse
<input type="checkbox"/>	

Betreuungsangebot: Öffnungszeiten: 7:00 Uhr bis 15:00 Uhr
 Mittagstisch: ja
 Ferienangebot: ja
 Sonstiges: Ferienangebot durch die Stadt Neustadt

Ganztagsangebot/Ganztagschule nach:

Profil 1	
Profil 2	X
Profil 3	

Tägliche Angebotszeiten	bis / Uhrzeit
Montag	14:05
Dienstag	15:25
Mittwoch	15:25
Donnerstag	15:25
Freitag	14:05

Geburtenstatistik:*

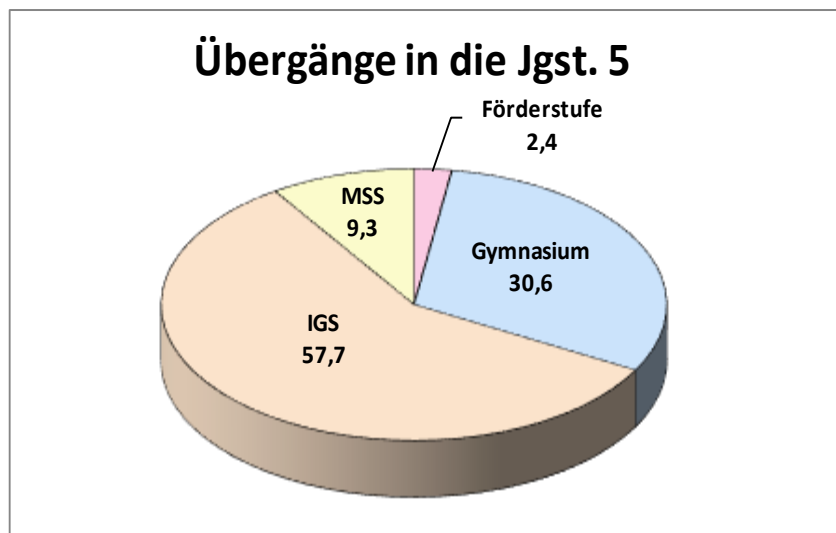
Geburtenzahlen im Schulbezirk der Grundschule an der Martin-von-Tours-Schule Neustadt						
	Geburtenjahrgänge und Jahr der Einschulung					
	2018/19	2019/20	2020/21	2021/22	2022/23	2023/24
	2025	2026	2027	2028	2029	2030
Orts-/Stadtteil:						
Neustadt	71	70	70	61	78	50
Speckswinkel	5	4	3	2	1	4
Summe:	76	74	73	63	79	54

Schulverhalten nach Jahrgangsstufe 4:*

Aus dem Schulwahlverhalten nach Jahrgangsstufe 4 haben sich für die Schuljahre 2022/2023 bis 2024/2025 folgende Mittelwerte ergeben:

Schulwahlverhalten nach Jahrgangsstufe 4		
0,8%	Emil-von-Behring-Schule Marburg	Förderstufe
0,6%	Schule im Ostergrund Schwalmstadt	Förderstufe
0,5%	Carl-Bantzer-Schule Schwalmstadt	Förderstufe
0,5%	Mittelpunktschule Wohratal	Förderstufe
2,4%		
13,2%	Stiftsschule St. Johann Amöneburg	priv. Gymnasium
9,7%	Schwalmgymnasium Treysa	Gymnasium
6,6%	Alfred-Wegener-Schule Kirchhain	Gymnasium
0,6%	Gymnasium Philippinum Marburg	Gymnasium
0,5%	Elisabethschule Marburg	Gymnasium
30,6%		
57,7%	Martin-von-Tours-Schule Neustadt	Integrierte Gesamtschule
9,3%	Alfred-Wegener-Schule Kirchhain	Mittelstufenschule

Übergänge aus der Grundschule der Martin-von-Tours-Schule Neustadt in die								
Schulform	2022/2023		2023/2024		2024/2025		Mittelwert	
	Schüler	%	Schüler	%	Schüler	%	Schüler	%
Förderstufe	2	3,2	1	1,7	1	2,3	1	2,4
Hauptschule	0	0,0	0	0,0	0	0,0	0	0,0
Realschule	0	0,0	0	0,0	0	0,0	0	0,0
Gymnasium	12	19,4	20	33,9	17	38,6	16	30,6
IGS	42	67,7	34	57,6	21	47,7	32	57,7
MSS	6	9,7	4	6,8	5	11,4	5	9,3
Sonstige	0	0,0	0	0,0	0	0,0	0	0,0
	62	100,0	59	100,0	44	100,0	55	100,0



Berechnungsgrundlagen der Schülerzahlenentwicklung:*

Aus den Mittelwerten der Übergangsquoten der Schuljahre 2022/2023 bis 2024/2025 ergeben sich folgende Prozentsätze:

Jahrgangsstufe 5:

- ▶ 58 % von der Martin-von-Tours-Schule Neustadt (Grundschule)
- ▶ 24 % von der Grundschule Mengersberg-Momberg

An Zugängen aus sonstigen Schulen und Intensivklassen wurden durchschnittlich 3 Schülerinnen und Schüler hinzugerechnet.

Jahrgangsstufe 7:

- ▶ 96 % von der Martin-von-Tours-Schule Neustadt

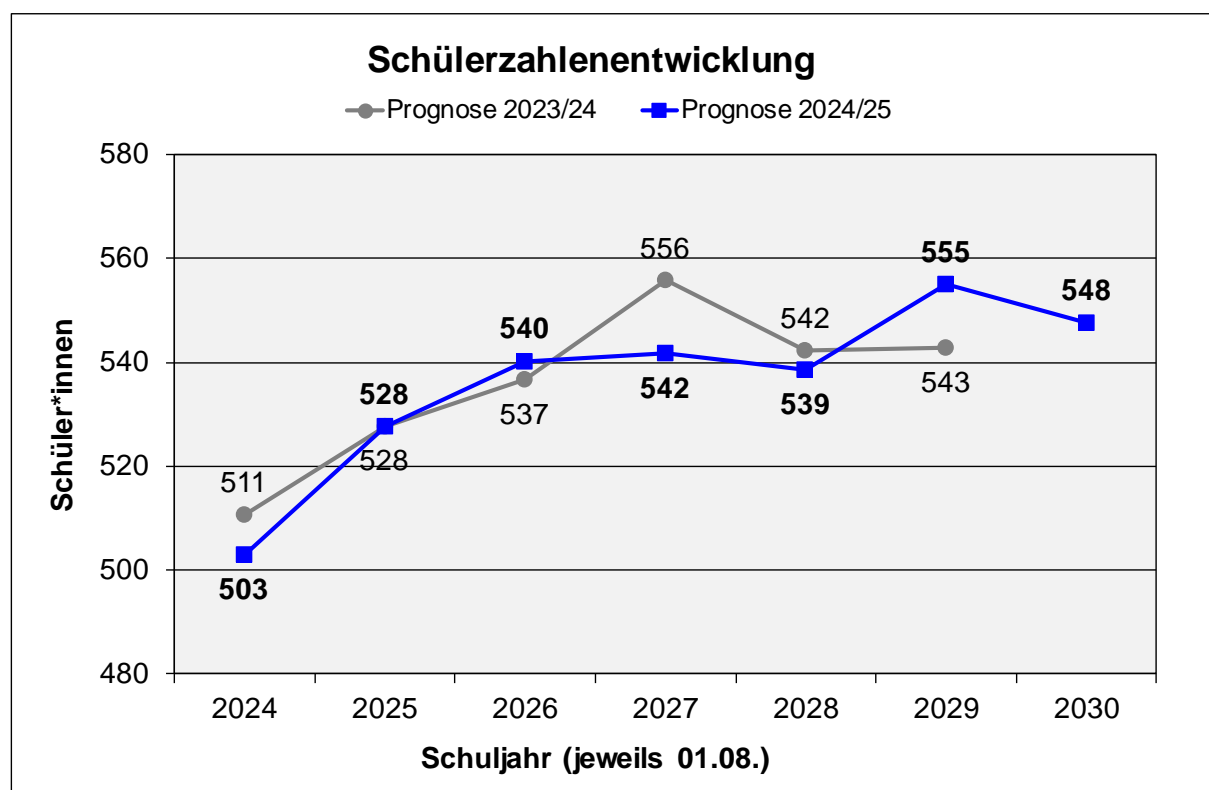
An Zugängen aus sonstigen Schulen und Intensivklassen wurden durchschnittlich 3 Schülerinnen und Schüler hinzugerechnet.

Jahrgangsstufe 9:

Nach der Jahrgangsstufe 9 ergeben sich durchschnittlich 39 % Abgängerinnen und Abgänger.

Voraussichtliche Schüler- und Klassenzahlen:*

Martin-von-Tours-Schule Neustadt													
Jgst. / Schulform	Voraussichtliche Schüler- und Klassenzahl im Schuljahr												
	2024/25		2025/26		2026/27		2027/28		2028/29		2029/30		2030/31
1 G	55	3	76	4	74	3	73	3	63	3	79	4	54
2 G	69	3	55	3	76	4	74	3	73	3	63	3	79
3 G	79	4	69	3	55	3	76	4	74	3	73	3	63
4 G	70	3	79	4	69	3	55	3	76	4	74	3	73
Zwischensumme 1 - 4:	273	13	279	14	274	13	278	13	286	13	289	13	269
5 IGS	32	2	51	3	54	3	46	2	41	2	51	3	52
6 IGS	41	2	32	2	51	3	54	3	46	2	41	2	51
7 IGS	59	3	42	2	34	2	51	3	55	3	48	2	42
8 IGS	44	2	59	3	42	2	34	2	51	3	55	3	48
9 IGS	34	2	44	2	59	3	42	2	34	2	51	3	55
10 IGS	20	1	21	1	27	2	36	2	26	1	21	1	31
Zwischensumme 5 - 10:	230	12	249	13	266	15	264	14	253	13	266	14	279
Zusammen 1 - 10:	503	25	528	27	540	28	542	27	539	26	555	27	548
Vorklasse	12	1	SuS in Intensivklassen: 42 in 3 Klassen Stand 01.04.2025										



* Berechnungsgrundlage: siehe Anlage 1

2.2 Schulstandort Stadtallendorf

Schule am Hatzbachtal Erksdorf-Hatzbach

Anschrift: Standort Erksdorf: Auf der Kraft 3, 35260 Stadtallendorf
Standort Hatzbach: Wildbachstraße 21, 35260 Stadtallendorf

Tel.-Nr: Standort Erksdorf: 0 64 28 / 28 35
Standort Hatzbach: 0 64 28 / 85 87

E-Mail: poststelle4298@schule.hessen.de

Homepage: www.schule-am-hatzbachtal.de

Schulleitung: Frau Sarah König

Schulformen: Grundschule

Schulbezirke: Erksdorf, Hatzbach, Wolferode



Schulisches Angebot:

<input checked="" type="checkbox"/>	Grundschule
<input type="checkbox"/>	Förderstufe
<input type="checkbox"/>	Hauptschule
<input type="checkbox"/>	Realschule
<input type="checkbox"/>	Gymnasium
<input type="checkbox"/>	Koop. Gesamtschule
<input type="checkbox"/>	Integr. Gesamtschule
<input type="checkbox"/>	Förderschule/-zweig

<input type="checkbox"/>	Eingangsstufe
<input type="checkbox"/>	Vorklasse
<input checked="" type="checkbox"/>	Flex. Schulanfang
<input checked="" type="checkbox"/>	Inklusive Beschulung
<input checked="" type="checkbox"/>	Betreuungsangebot
<input checked="" type="checkbox"/>	Ganztagsangebot/Ganztagschule
<input type="checkbox"/>	Intensivklasse
<input type="checkbox"/>	

Betreuungsangebot:

Öffnungszeiten: 10:00 Uhr bis 15:00 Uhr

Mittagstisch: ja

Ferienangebot: ja

Sonstiges: Ferienangebot in
Stadtallendorf

Ganztagsangebot/Ganztagschule nach:

Profil 1	X
Profil 2	
Profil 3	

Tägliche Angebotszeiten	bis / Uhrzeit
Montag	
Dienstag	15:00
Mittwoch	15:00
Donnerstag	15:00
Freitag	

Geburtenstatistik:*

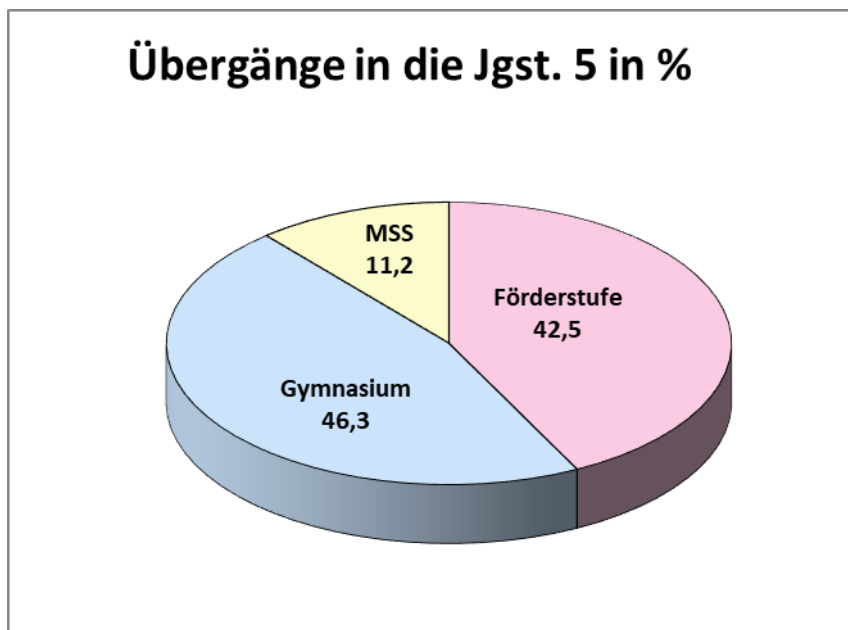
Geburtenzahlen im Schulbezirk der Schule am Hatzbachtal Erksdorf-Hatzbach						
	Geburtenjahrgänge und Jahr der Einschulung					
	2018/19	2019/20	2020/21	2021/22	2022/23	2023/24
	2025	2026	2027	2028	2029	2030
Orts-/Stadtteil:						
Erksdorf	7	11	13	8	12	3
Hatzbach	1	8	3	4	3	4
Wolferode	5	4	5	3	2	4
Summe:	13	23	21	15	17	11

Schulverhalten nach Jahrgangsstufe 4

Aus dem Schulwahlverhalten nach Jahrgangsstufe 4 haben sich für die Schuljahre 2022/2023 bis 2024/2025 folgende Mittelwerte ergeben:

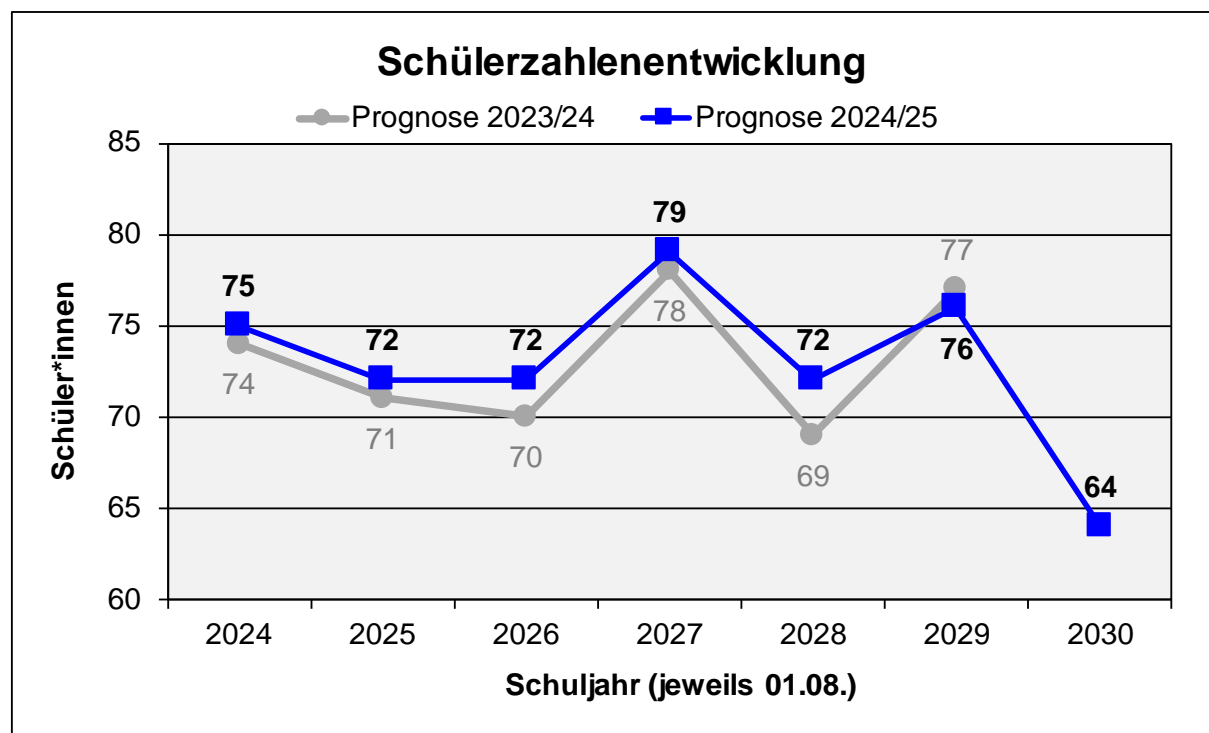
Schulwahlverhalten nach Jahrgangsstufe 4		
38,8%	Georg-Büchner-Schule Stadtallendorf	Förderstufe
3,7%	Drei-Burgen-Schule Felsberg	Förderstufe
42,5%		
23,8%	Stiftsschule St. Johann Amöneburg	priv. Gymnasium
22,5%	Alfred-Wegener-Schule Kirchhain	Gymnasium
46,3%		
11,2%	Alfred-Wegener-Schule Kirchhain	Mittelstufenschule

Übergänge aus der Schule am Hatzbachtal in die Jgst. 5:								
Schulform	2022/2023		2023/2024		2024/2025		Mittelwert	
	Schüler	%	Schüler	%	Schüler	%	Schüler	%
Förderstufe	4	23,5	7	77,8	5	26,3	5	42,5
Hauptschule	0	0,0	0	0,0	0	0,0	0	0,0
Realschule	0	0,0	0	0,0	0	0,0	0	0,0
Gymnasium	10	58,8	2	22,2	11	57,9	8	46,3
IGS	0	0,0	0	0,0	0	0,0	0	0,0
MSS	3	17,6	0	0,0	3	15,8	2	11,2
Sonstige	0	0,0	0	0,0	0	0,0	0	0,0
	17	100,0	9	100,0	19	100,0	15	100,0



Voraussichtliche Schüler- und Klassenzahlen:*

Schule am Hatzbachtal Erksdorf-Hatzbach														
Jgst.	Voraussichtliche Schüler- und Klassenzahl im Schuljahr													
	2024/25		2025/26		2026/27		2027/28		2028/29		2029/30		2030/31	
1	22		13		23		21		15		17		11	
2	14	2	22	2	13	2	23	2	21	2	15	2	17	2
3	23	1	14	1	22	1	13	1	23	1	21	1	15	1
4	16	1	23	1	14	1	22	1	13	1	23	1	21	1
1 - 4	75	4	72	4	72	4	79	4	72	4	76	4	64	4
FLEX. SCHULANFANG (Jgst. 1 und 2 bilden eine pädagogische/organisatorische Einheit)														



* Berechnungsgrundlage: siehe Anlage 1

2.2 Schulstandort Stadtallendorf

Grundschule Niederklein

Anschrift: Zur Schule 12, 35260 Stadtallendorf
Tel.-Nr: 0 64 29 / 72 08
Fax-Nr: 0 64 29 / 82 91 46
E-Mail: poststelle7446@schule.hessen.de
Homepage: gs-niederklein.stadtallendorf.schule.hessen.de

Schulleitung: Frau Bianca Höck
Schulformen: Grundschule
Schulbezirke: Niederklein



Schulisches Angebot:

<input checked="" type="checkbox"/>	Grundschule
<input type="checkbox"/>	Förderstufe
<input type="checkbox"/>	Hauptschule
<input type="checkbox"/>	Realschule
<input type="checkbox"/>	Gymnasium
<input type="checkbox"/>	Koop. Gesamtschule
<input type="checkbox"/>	Integr. Gesamtschule
<input type="checkbox"/>	Förderschule/-zweig

<input type="checkbox"/>	Eingangsstufe
<input type="checkbox"/>	Vorklasse
<input checked="" type="checkbox"/>	Flex. Schulanfang
<input checked="" type="checkbox"/>	Inklusive Beschulung
<input checked="" type="checkbox"/>	Betreuungsangebot
<input checked="" type="checkbox"/>	Ganztagsangebot/Ganztagschule
<input type="checkbox"/>	Intensivklasse
<input type="checkbox"/>	

Ganztagsangebot/Ganztagschule nach:

Profil 1	
Profil 2	
Profil 3	
Pakt fdG	X

Tägliche Angebotszeiten	bis / Uhrzeit
Montag	15:30
Dienstag	15:30
Mittwoch	15:30
Donnerstag	15:30
Freitag	15:30

Mittagstisch: ja

Ferienangebot: ja, zusammen mit Schweinsberg

Geburtenstatistik:*

Geburtenzahlen im Schulbezirk der Grundschule Niederklein						
	Geburtenjahrgänge und Jahr der Einschulung					
	2018/19	2019/20	2020/21	2021/22	2022/23	2023/24
	2025	2026	2027	2028	2029	2030
Orts-/Stadtteil:						
Niederklein	20	14	18	16	18	19
Summe:	20	14	18	16	18	19

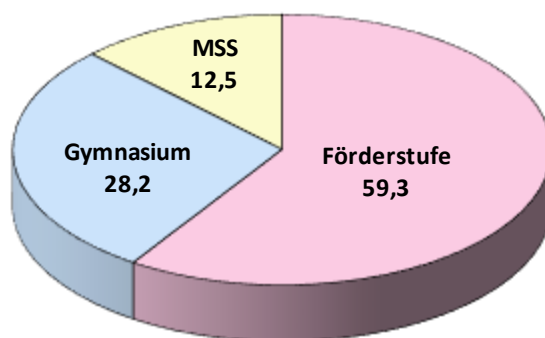
Schulverhalten nach Jahrgangsstufe 4:*

Aus dem Schulwahlverhalten nach Jahrgangsstufe 4 haben sich für die Schuljahre 2022/2023 bis 2024/2025 folgende Mittelwerte ergeben:

Schulwahlverhalten nach Jahrgangsstufe 4		
56,7%	Georg-Büchner-Schule Stadtallendorf	Förderstufe
2,6%	Ohmtalschule Homberg	Förderstufe
59,3%		
12,7%	Alfred-Wegener-Schule Kirchhain	Gymnasium
10,4%	Stiftsschule St. Johann Amöneburg	priv. Gymnasium
5,1%	Ohmtalschule Homberg	Gymnasium
28,2%		
12,5%	Alfred-Wegener-Schule Kirchhain	Mittelstufenschule

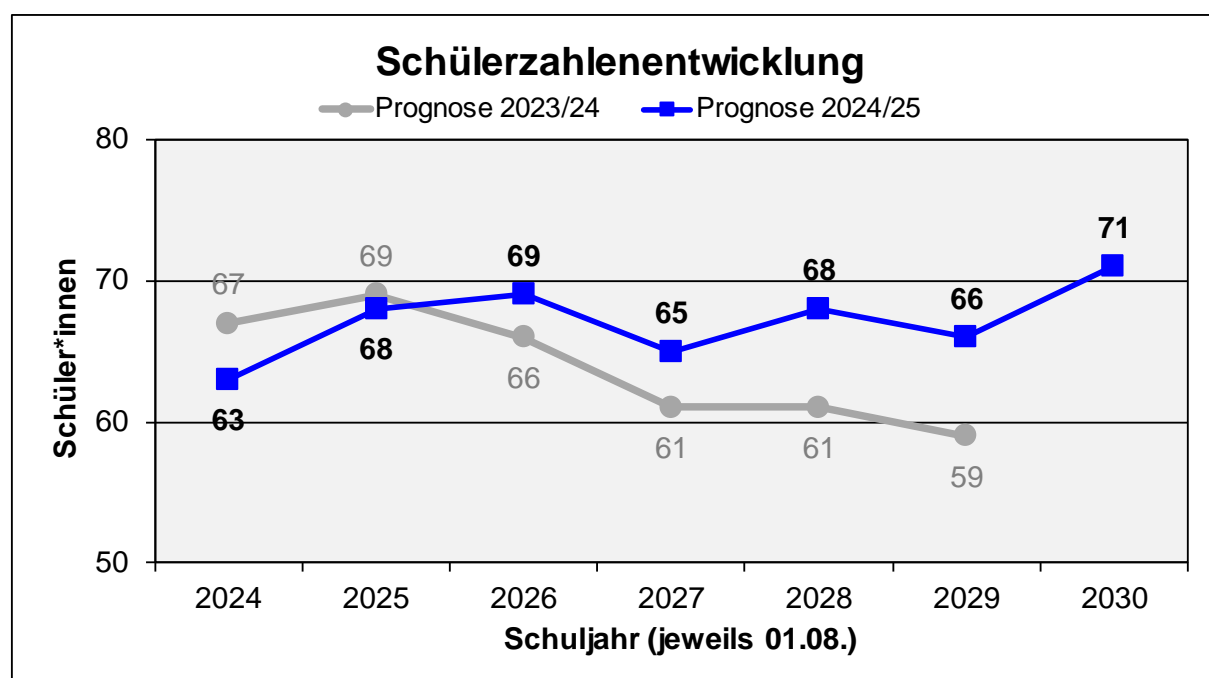
Übergänge aus der Grundschule Niederklein in die Jgst. 5:								
Schulform	2022/2023		2023/2024		2024/2025		Mittelwert	
	Schüler	%	Schüler	%	Schüler	%	Schüler	%
Förderstufe	4	30,8	14	73,7	11	73,3	10	59,3
Hauptschule	0	0,0	0	0,0	0	0,0	0	0,0
Realschule	0	0,0	0	0,0	0	0,0	0	0,0
Gymnasium	5	38,5	5	26,3	3	20,0	4	28,2
IGS	0	0,0	0	0,0	0	0,0	0	0,0
MSS	4	30,8	0	0,0	1	6,7	2	12,5
Sonstige	0	0,0	0	0,0	0	0,0	0	0,0
	13	100,0	19	100,0	15	100,0	16	100,0

Übergänge in die Jgst. 5 in %



Voraussichtliche Schüler- und Klassenzahlen:*

Grundschule Niederklein														
Jgst.	Voraussichtliche Schüler- und Klassenzahl im Schuljahr													
	2024/25		2025/26		2026/27		2027/28		2028/29		2029/30		2030/31	
1	13		20		14		18		16		18		19	
2	22	2	13	2	20	2	14	2	18	2	16	2	18	2
3	13	1	22	1	13	1	20	1	14	1	18	1	16	1
4	15	1	13	1	22	1	13	1	20	1	14	1	18	1
1 - 4	63	4	68	4	69	4	65	4	68	4	66	4	71	4
FLEX. SCHULANFANG (Jgst. 1 und 2 bilden eine pädagogische/organisatorische Einheit)														



* Berechnungsgrundlage: siehe Anlage 1

2.2 Schulstandort Stadtallendorf

Grundschule Kunterbunt Schweinsberg

Anschrift: Weidenhausen 2, 35260 Stadtallendorf
Tel.-Nr: 0 64 29 / 92 17 15
Fax-Nr: 0 64 29 / 92 17 09
E-Mail: poststelle7460@schule.hessen.de
Homepage: www.gs-schweinsberg.stadtallendorf.schule.hessen.de

Schulleitung: Frau Ilka Bonacker-Keil
Schulformen: Grundschule
Schulbezirke: Schweinsberg, Erfurtshausen



Schulisches Angebot:

<input checked="" type="checkbox"/>	Grundschule
<input type="checkbox"/>	Förderstufe
<input type="checkbox"/>	Hauptschule
<input type="checkbox"/>	Realschule
<input type="checkbox"/>	Gymnasium
<input type="checkbox"/>	Koop. Gesamtschule
<input type="checkbox"/>	Integr. Gesamtschule
<input type="checkbox"/>	Förderschule/-zweig

<input type="checkbox"/>	Eingangsstufe
<input type="checkbox"/>	Vorklasse
<input type="checkbox"/>	Flex. Schulanfang
<input checked="" type="checkbox"/>	Inklusive Beschulung
<input checked="" type="checkbox"/>	Betreuungsangebot
<input checked="" type="checkbox"/>	Ganztagsangebot/Ganztagschule
<input type="checkbox"/>	Intensivklasse
<input type="checkbox"/>	

Betreuungsangebot:

Öffnungszeiten: 11:00 Uhr bis 15:00 Uhr

Mittagstisch: ja

Ferienangebot: ja, zusammen mit Niederklein

Ganztagsangebot/Ganztagschule nach:

Profil 1	X
Profil 2	
Profil 3	

Tägliche Angebotszeiten	bis / Uhrzeit
Montag	
Dienstag	15:00
Mittwoch	15:00
Donnerstag	15:00
Freitag	

Geburtenstatistik:*

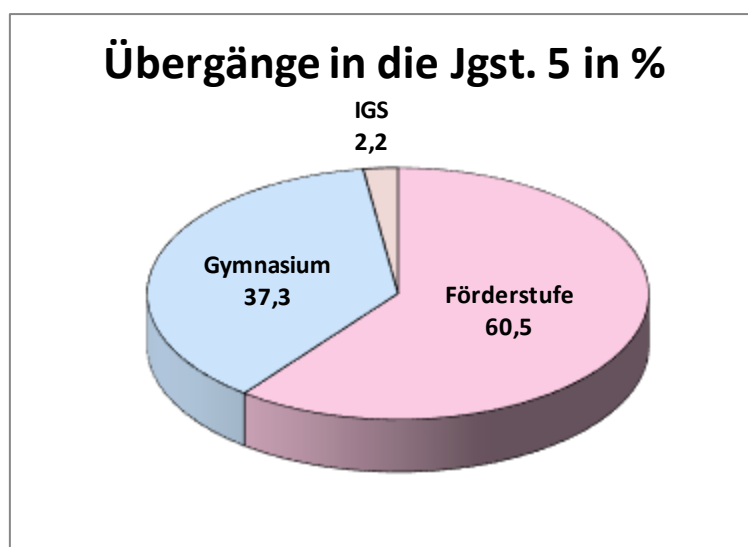
Geburtenzahlen im Schulbezirk der Grundschule Kunterbunt Schweinsberg						
	Geburtenjahrgänge und Jahr der Einschulung					
	2018/19	2019/20	2020/21	2021/22	2022/23	2023/24
	2025	2026	2027	2028	2029	2030
Orts-/Stadtteil:						
Schweinsberg	6	15	10	8	9	7
Erfurtshausen	4	8	3	6	4	5
Summe:	10	23	13	14	13	12

Schulverhalten nach Jahrgangsstufe 4:*

Aus dem Schulwahlverhalten nach Jahrgangsstufe 4 haben sich für die Schuljahre 2022/2023 bis 2024/2025 folgende Mittelwerte ergeben:

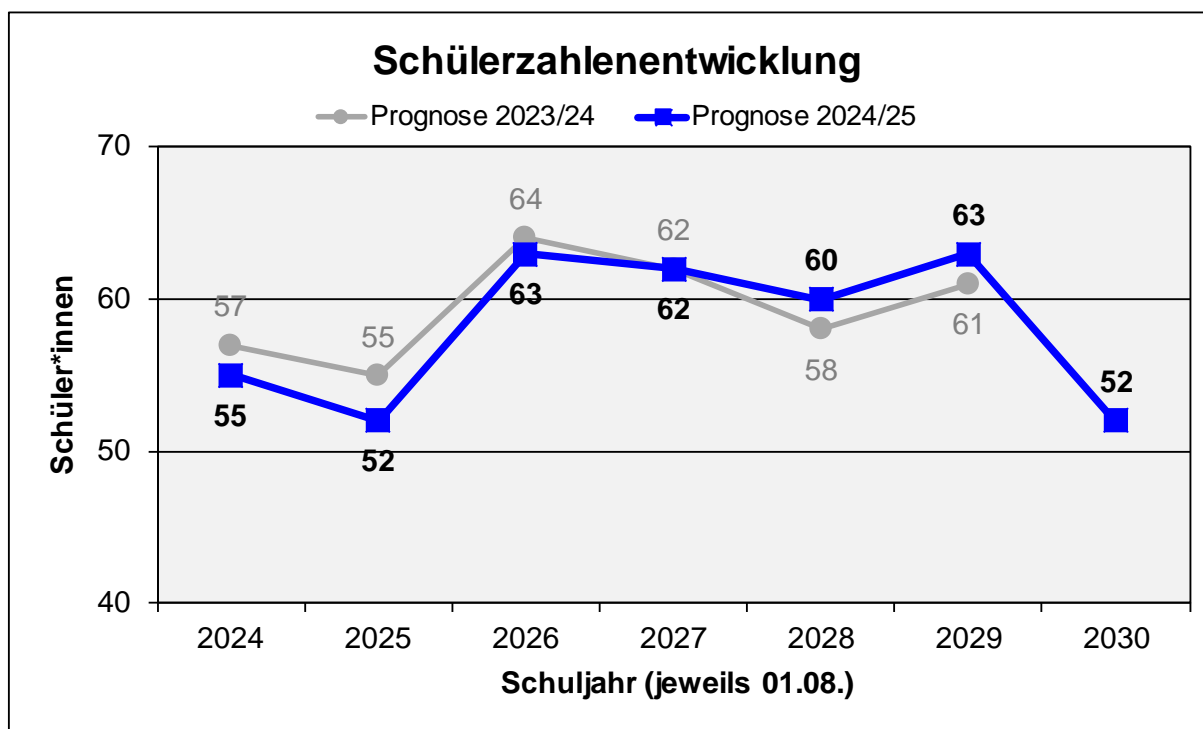
Schulwahlverhalten nach Jahrgangsstufe 4		
50,6%	Gesamtschule Ebsdorfer Grund	Förderstufe
9,9%	Georg-Büchner-Schule Stadtallendorf	Förderstufe
60,5%		
22,5%	Stiftsschule St. Johann Amöneburg	priv. Gymnasium
6,4%	Alfred-Wegener-Schule Kirchhain	Gymnasium
4,5%	Ohmtalschule Homberg	Gymnasium
2,0%	Steinmühle Marburg	priv. Gymnasium
2,0%	Christine-Brückner-Schule Bad Emstal	Gymnasium
37,3%		
2,2%	Richtsberg-Gesamtschule Marburg	Integrierte Gesamtschule

Übergänge aus der Grundschule Kunterbunt Schweinsberg in die Jgst. 5:								
Schulform	2022/2023		2023/2024		2024/2025		Mittelwert	
	Schüler	%	Schüler	%	Schüler	%	Schüler	%
Förderstufe	9	69,2	8	53,3	10	58,8	9	60,5
Hauptschule	0	0,0	0	0,0	0	0,0	0	0,0
Realschule	0	0,0	0	0,0	0	0,0	0	0,0
Gymnasium	4	30,8	6	40,0	7	41,2	6	37,3
IGS	0	0,0	1	6,7	0	0,0	0	2,2
MSS	0	0,0	0	0,0	0	0,0	0	0,0
Sonstige	0	0,0	0	0,0	0	0,0	0	0,0
	13	100,0	15	100,0	17	100,0	15	100,0



Voraussichtliche Schüler- und Klassenzahlen:*

Grundschule Kunterbunt Schweinsberg														
Jgst.	Voraussichtliche Schüler- und Klassenzahl im Schuljahr													
	2024/25		2025/26		2026/27		2027/28		2028/29		2029/30		2030/31	
1	16	1	10	0	23	1	13	1	14	1	13	1	12	0
2	14	1	16	1	10	0	23	1	13	1	14	1	13	1
3	12	0	14	1	16	1	10	0	23	1	13	1	14	1
4	13	1	12	1	14	1	16	1	10	0	23	1	13	1
1 - 4	55	3	52	3	63	3	62	3	60	3	63	4	52	3



* Berechnungsgrundlage: siehe Anlage 1

2.2 Schulstandort Stadtallendorf

Grundschule I Stadtallendorf Standorte: Bärenbachschule und Nordschule

Anschrift: **Bärenbachschule:** Niederrheinische Straße 15, 35260 Stadtallendorf
Nordschule: Philipp-Dux-Straße 6, 35260 Stadtallendorf

Tel.-Nr: **Bärenbachschule:** 0 64 28 / 72 15
Nordschule: 0 64 28 / 15 44

Fax-Nr: 0 64 28 / 44 04 32

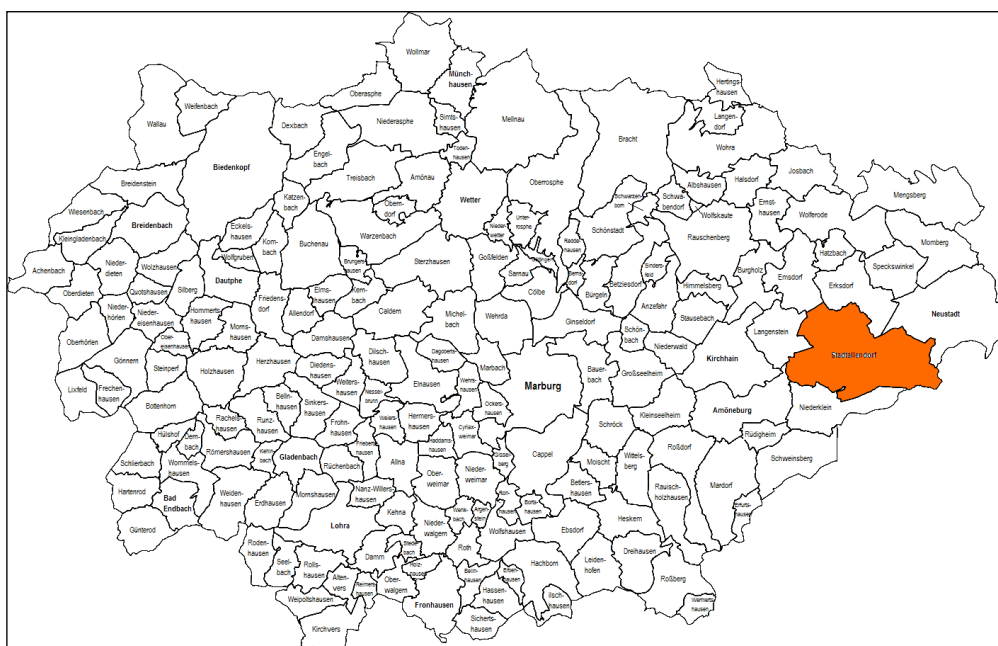
E-Mail: poststelle7457@schule.hessen.de

Homepage: www.grundschule-eins.de

Schulleitung: Herr Michael Bonnard

Schulformen: Grundschule

Schulbezirk: Stadtallendorf (Kernstadt, nördlich der Main-Weser-Bahn)



Schulisches Angebot:

<input checked="" type="checkbox"/>	Grundschule	<input type="checkbox"/>	Eingangsstufe
<input type="checkbox"/>	Förderstufe	<input checked="" type="checkbox"/>	Vorklasse
<input type="checkbox"/>	Hauptschule	<input type="checkbox"/>	Flex. Schulanfang
<input type="checkbox"/>	Realschule	<input checked="" type="checkbox"/>	Inklusive Beschulung
<input type="checkbox"/>	Gymnasium	<input checked="" type="checkbox"/>	Betreuungsangebot
<input type="checkbox"/>	Koop. Gesamtschule	<input type="checkbox"/>	Ganztagsangebot/Ganztagsschule
<input type="checkbox"/>	Integr. Gesamtschule	<input type="checkbox"/>	Intensivklasse
<input type="checkbox"/>	Förderschule/-zweig	<input type="checkbox"/>	

Betreuungsangebot: Öffnungszeiten: 7:30 Uhr bis 15:00 Uhr
 Mittagstisch: ja
 Ferienangebot: ja

Geburtenstatistik:*

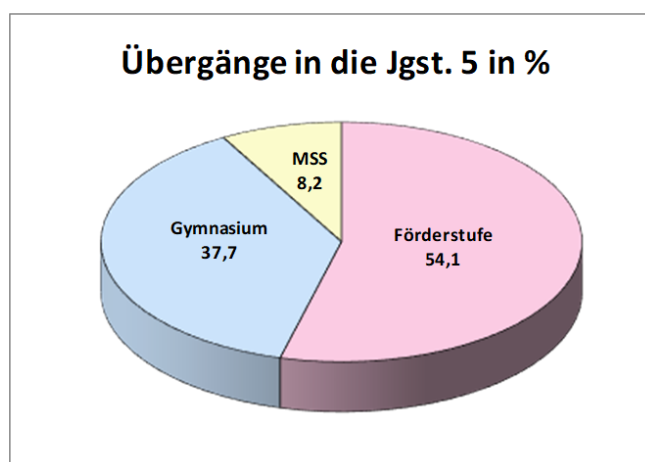
Geburtenzahlen im Schulbezirk der Grundschule I Stadtallendorf						
	Geburtenjahrgänge und Jahr der Einschulung					
	2018/19	2019/20	2020/21	2021/22	2022/23	2023/24
	2025	2026	2027	2028	2029	2030
Orts-/Stadtteil:						
Stadtallendorf	76	77	66	67	56	67
Summe:	76	77	66	67	56	67

Schulverhalten nach Jahrgangsstufe 4:*

Aus dem Schulwahlverhalten nach Jahrgangsstufe 4 haben sich für die Schuljahre 2022/2023 bis 2024/2025 folgende Mittelwerte ergeben:

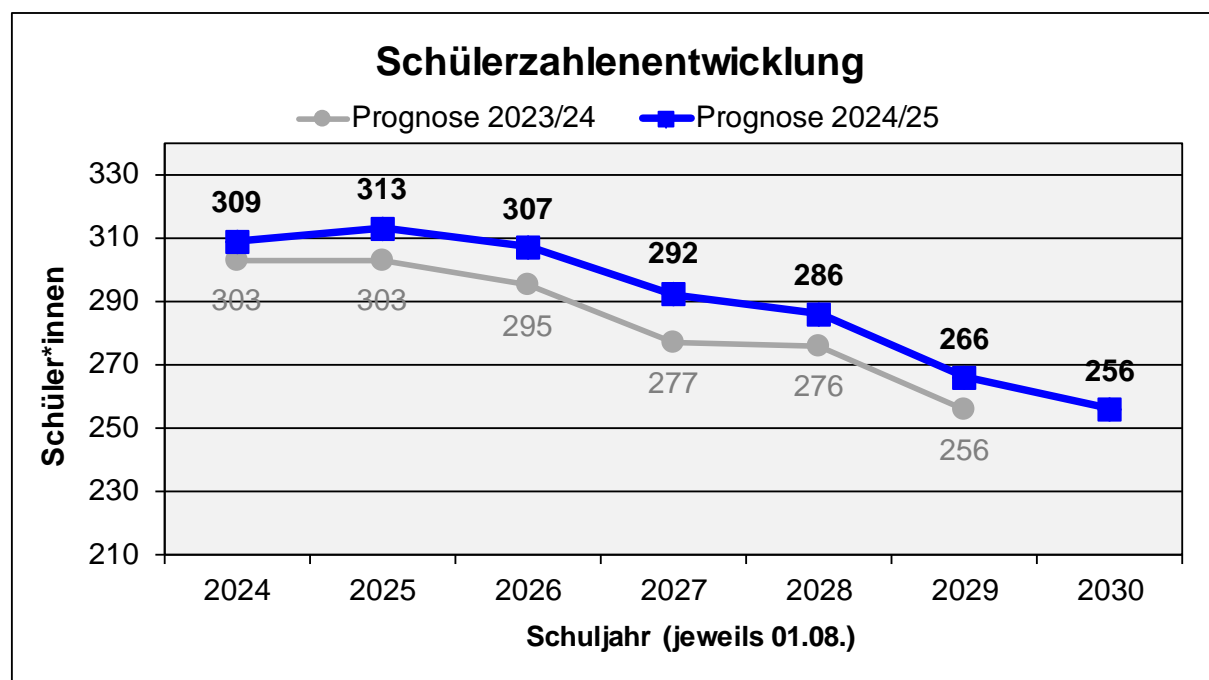
Schulwahlverhalten nach Jgst. 4		
53,2%	Georg-Büchner-Schule Stadtallendorf	Förderstufe
0,5%	Gesamtschule Ebsdorfer Grund	Förderstufe
0,4%	Ohmtalschule Homberg	Förderstufe
54,1%		
21,7%	Stiftsschule St. Johann Amöneburg	priv. Gymnasium
13,7%	Alfred-Wegener-Schule Kirchhain	Gymnasium
1,4%	Schwalmgymnasium Treysa	Gymnasium
0,5%	Ohmtalschule Homberg	Gymnasium
0,4%	Carl-Bantzer-Schule Schwalmstadt	Gymnasium
37,7%		
7,8%	Alfred-Wegener-Schule Kirchhain	Mittelstufenschule
0,4%	Sophie-von-Brabant-Schule Marburg	Mittelstufenschule
8,2%		

Übergänge aus der Grundschule I Stadtallendorf in die Jgst. 5:								
Schulform	2022/2023		2023/2024		2024/2025		Mittelwert	
	Schüler	%	Schüler	%	Schüler	%	Schüler	%
Förderstufe	34	48,6	39	58,2	46	55,4	40	54,1
Hauptschule	0	0,0	0	0,0	0	0,0	0	0,0
Realschule	0	0,0	0	0,0	0	0,0	0	0,0
Gymnasium	31	44,3	22	32,8	30	36,1	28	37,7
IGS	0	0,0	0	0,0	0	0,0	0	0,0
MSS	5	7,1	6	9,0	7	8,4	6	8,2
Sonstige	0	0,0	0	0,0	0	0,0	0	0,0
	70	100,0	67	100,0	83	100,0	73	100,0



Voraussichtliche Schüler- und Klassenzahlen:*

Grundschule I Stadtallendorf														
Jgst.	Voraussichtliche Schüler- und Klassenzahl im Schuljahr													
	2024/25		2025/26		2026/27		2027/28		2028/29		2029/30		2030/31	
1	73	4	76	4	77	4	66	3	67	3	56	3	67	3
2	81	4	73	3	76	4	77	4	66	3	67	3	56	3
3	83	4	81	4	73	3	76	4	77	4	66	3	67	3
4	72	3	83	4	81	4	73	3	76	4	77	4	66	3
1 - 4	309	15	313	15	307	15	292	14	286	14	266	13	256	12
Vorklasse	13	1												



* Berechnungsgrundlage: siehe Anlage 1

2.2 Schulstandort Stadtallendorf

Grundschule II Stadtallendorf Standort: Südschule und Waldschule

Anschrift: **Südschule:** Heinrich-Schneider-Str. 48, 35260 Stadtallendorf
Waldschule: Schulstraße 10, 35260 Stadtallendorf

Tel.-Nr: **Südschule:** 0 64 28 / 72 87
Waldschule: 0 64 28 / 12 05

Fax-Nr: **Südschule:** 0 64 28 / 44 19 51
Waldschule: 06428 / 44 65 809

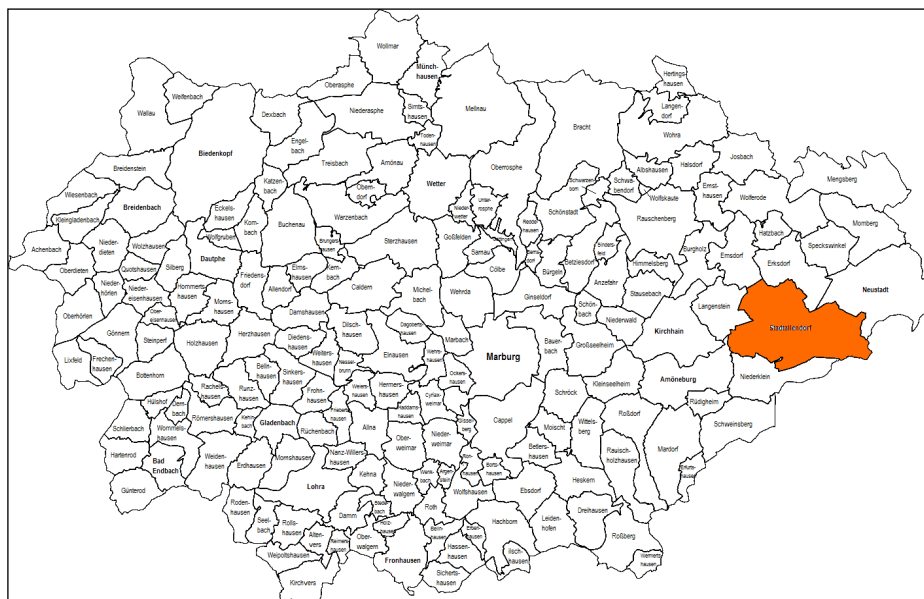
E-Mail: poststelle7462@schule.hessen.de

Homepage: www.g2-stadtallendorf.de

Schulleitung: Frau Janette Grün

Schulformen: Grundschule

Schulbezirk: Stadtallendorf (Kernstadt, südlich der Main-Weser-Bahn)



Schulisches Angebot:

<input checked="" type="checkbox"/>	Grundschule
<input type="checkbox"/>	Förderstufe
<input type="checkbox"/>	Hauptschule
<input type="checkbox"/>	Realschule
<input type="checkbox"/>	Gymnasium
<input type="checkbox"/>	Koop. Gesamtschule
<input type="checkbox"/>	Integr. Gesamtschule
<input type="checkbox"/>	Förderschule/-zweig

<input checked="" type="checkbox"/>	Eingangsstufe
<input type="checkbox"/>	Vorklasse
<input type="checkbox"/>	Flex. Schulanfang
<input checked="" type="checkbox"/>	Inklusive Beschulung
<input checked="" type="checkbox"/>	Betreuungsangebot
<input checked="" type="checkbox"/>	Ganztagsangebot/Ganztagschule
<input checked="" type="checkbox"/>	Intensivklasse
<input type="checkbox"/>	

Betreuungsangebot:

Öffnungszeiten Südschule: 7:30 Uhr bis 15:00 Uhr

Öffnungszeiten Waldschule: 10:00 Uhr bis 15:00 Uhr

Mittagstisch: ja

Ferienangebot: ja

Ganztagsangebot/Ganztagschule nach:

Profil 1	
Profil 2	X
Profil 3	

Tägliche Angebotszeiten	bis / Uhrzeit
Montag	16:45
Dienstag	16:45
Mittwoch	16:45
Donnerstag	16:45
Freitag	14:30

Geburtenstatistik:*

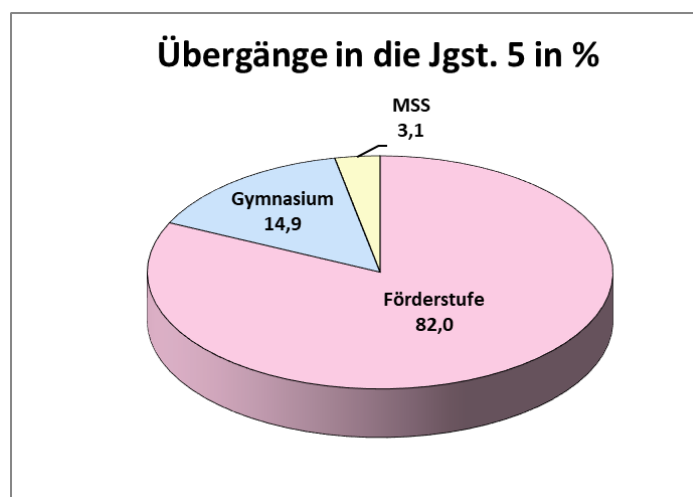
Geburtenzahlen im Schulbezirk der Grundschule II Stadtallendorf						
	Geburtenjahrgänge und Jahr der Einschulung					
	2018/19	2019/20	2020/21	2021/22	2022/23	2023/24
	2025	2026	2027	2028	2029	2030
Orts-/Stadtteil:						
Stadtallendorf	102	72	96	65	82	76
Summe:	102	72	96	65	82	76

Schulverhalten nach Jahrgangsstufe 4:*

Aus dem Schulwahlverhalten nach Jahrgangsstufe 4 haben sich für die Schuljahre 2022/2023 bis 2024/2025 folgende Mittelwerte ergeben:

Schulwahlverhalten nach Jahrgangsstufe 4		
81,6%	Georg-Büchner-Schule Stadtallendorf	Förderstufe
0,4%	Carl-Bantzer-Schule Schwalmstadt	Förderstufe
82,0%		
10,1%	Alfred-Wegener-Schule Kirchhain	Gymnasium
1,8%	Stiftsschule St. Johann Amöneburg	priv. Gymnasium
1,0%	Martin-Luther-Schule Marburg	Gymnasium
0,8%	Schwalmgymnasium Treysa	Gymnasium
0,4%	Gymnasium Philippinum Marburg	Gymnasium
0,4%	Steinmühle Marburg	priv. Gymnasium
0,4%	Albert-Schweitzer-Schule Alsfeld	Gymnasium
14,9%		
3,1%	Alfred-Wegener-Schule Kirchhain	Mittelstufenschule

Übergänge aus der Grundschule II Stadtallendorf in die Jgst. 5:								
Schulform	2022/2023		2023/2024		2024/2025		Mittelwert	
	Schüler	%	Schüler	%	Schüler	%	Schüler	%
Förderstufe	57	79,2	63	81,8	74	85,1	65	82,0
Hauptschule	0	0,0	0	0,0	0	0,0	0	0,0
Realschule	0	0,0	0	0,0	0	0,0	0	0,0
Gymnasium	10	13,9	13	16,9	12	13,8	12	14,9
IGS	0	0,0	0	0,0	0	0,0	0	0,0
MSS	5	6,9	1	1,3	1	1,1	2	3,1
Sonstige	0	0,0	0	0,0	0	0,0	0	0,0
	72	100,0	77	100,0	87	100,0	79	100,0

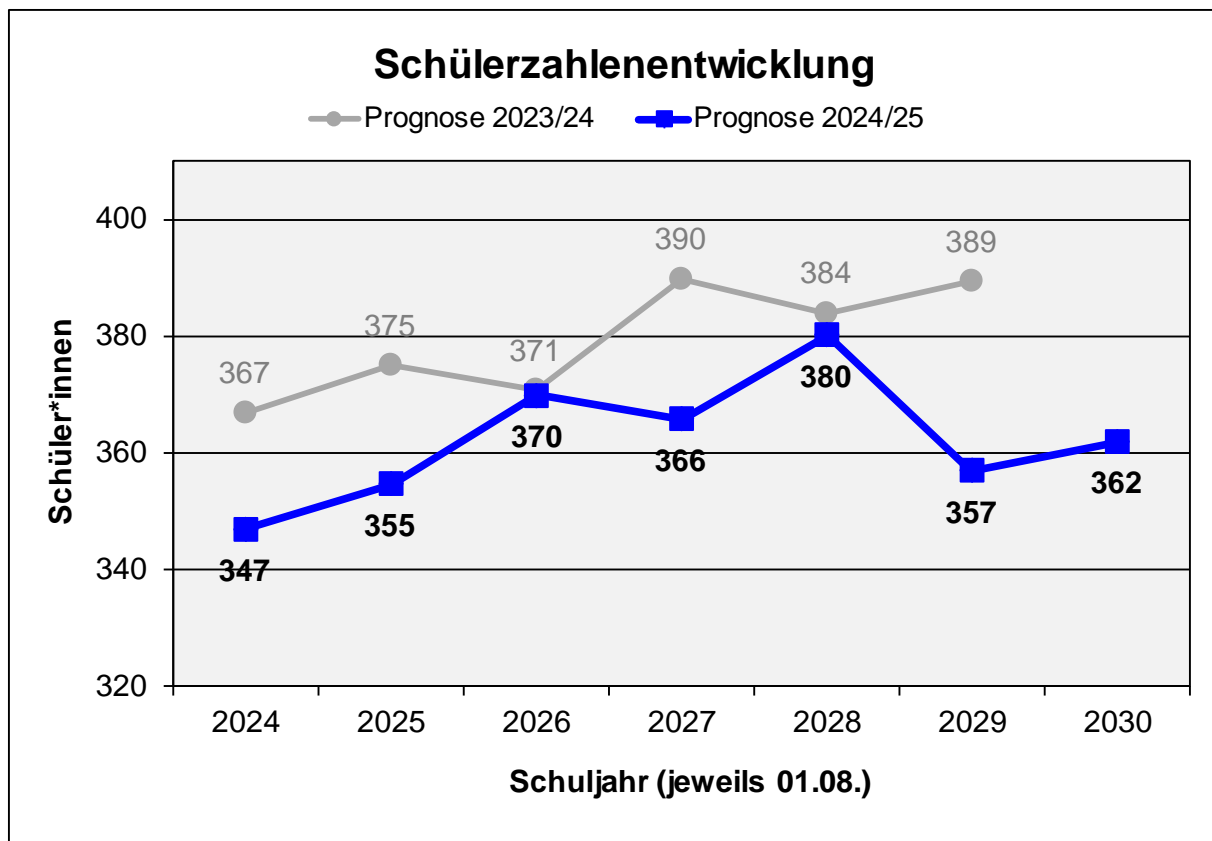


Voraussichtliche Schüler- und Klassenzahlen:*

Grundschule II Stadtallendorf														
Jgst.	Voraussichtliche Schüler- und Klassenzahl im Schuljahr													
	2024/25		2025/26		2026/27		2027/28		2028/29		2029/30		2030/31	
E1	42	3	40	2	53	3	36	2	45	2	42	2	*)	
1	60	4	102	5	72	3	96	4	65	3	82	4	76	4
2	83	5	60	3	102	5	72	3	96	4	65	3	82	4
3	70	4	83	4	60	3	102	5	72	3	96	4	65	3
4	92	4	70	3	83	4	60	3	102	5	72	3	96	4
E1-4	347	20	355	17	370	18	366	17	380	17	357	16	362	
SuS in Intensivklassen: 32 in 3 Klassen Stand 01.04.2025														
Eingangsstufe wurde anhand der Eingangsstufenschüler im aktuellen Jahr gegenüber der Jahrgangsstufe 1 des Folgejahres berechnet. 37 SuS in Eingangsstufe : 69 Schüler in Jgst. 1 (Folgejahr)*100= Anteil der Eingangsstufenschüler) (Mittelwert aus 3 Jahren)														

Anmerkung:

Hochrechnungen der Eingangsstufenschüler über das Sj. 2029/30 hinaus sind statistisch nicht möglich.



* Berechnungsgrundlage: siehe Anlage 1

2.2 Schulstandort Stadtallendorf

Georg-Büchner-Schule Stadtallendorf

Anschrift: Am Lohpfad 2a, 35260 Stadtallendorf
Tel-Nr: 0 64 28 / 44 63 91 0
Fax-Nr: 0 64 28 / 44 63 92 3
E-Mail: poststelle9218@schule.hessen.de
Homepage: www.gbs-stadtallendorf.de

Schulleitung: Frau Amanda Chisnell
Schulformen: Förderstufe, Hauptschule, Realschule, Gymnasium

Schulisches Angebot:

	Grundschule		Eingangsstufe
X	Förderstufe		Vorklasse
	Hauptschule		Flex. Schulanfang
	Realschule	X	Inklusive Beschulung
	Gymnasium		Betreuungsangebot
X	Koop. Gesamtschule	X	Ganztagsangebot/Ganztagsschule
	Integr. Gesamtschule	X	Intensivklasse
	Förderschule/-zweig		

Ganztagsangebot/Ganztagsschule nach:

Profil 1	
Profil 2	
Profil 3	X

Tägliche Angebotszeiten	bis / Uhrzeit
Montag	16:05
Dienstag	16:05
Mittwoch	16:05
Donnerstag	16:05
Freitag	

Berechnungsgrundlagen der Schülerzahlenentwicklung:*

Aus den Mittelwerten der Übergangsquoten der Schuljahre 2022/2023 bis 2024/2025 ergeben sich folgende Prozentsätze:

Jahrgangsstufe 5:

- ▶ 82 % von der Grundschule II Stadtallendorf
- ▶ 57 % von der Grundschule Nieder Klein
- ▶ 53 % von der Grundschule I Stadtallendorf
- ▶ 39 % von der Schule am Hatzbachtal Erksdorf-Hatzbach
- ▶ 10 % von der Grundschule Kunterbunt Schweinsberg

An Zugängen aus sonstigen Schulen sowie Übergängen aus Intensivklassen in den Regelschulbetrieb wurden durchschnittlich 4 Schülerinnen und Schüler hinzugerechnet.

Jahrgangsstufe 7:

- ▶ 99 % von der Georg-Büchner-Schule Stadtallendorf (Förderstufe)

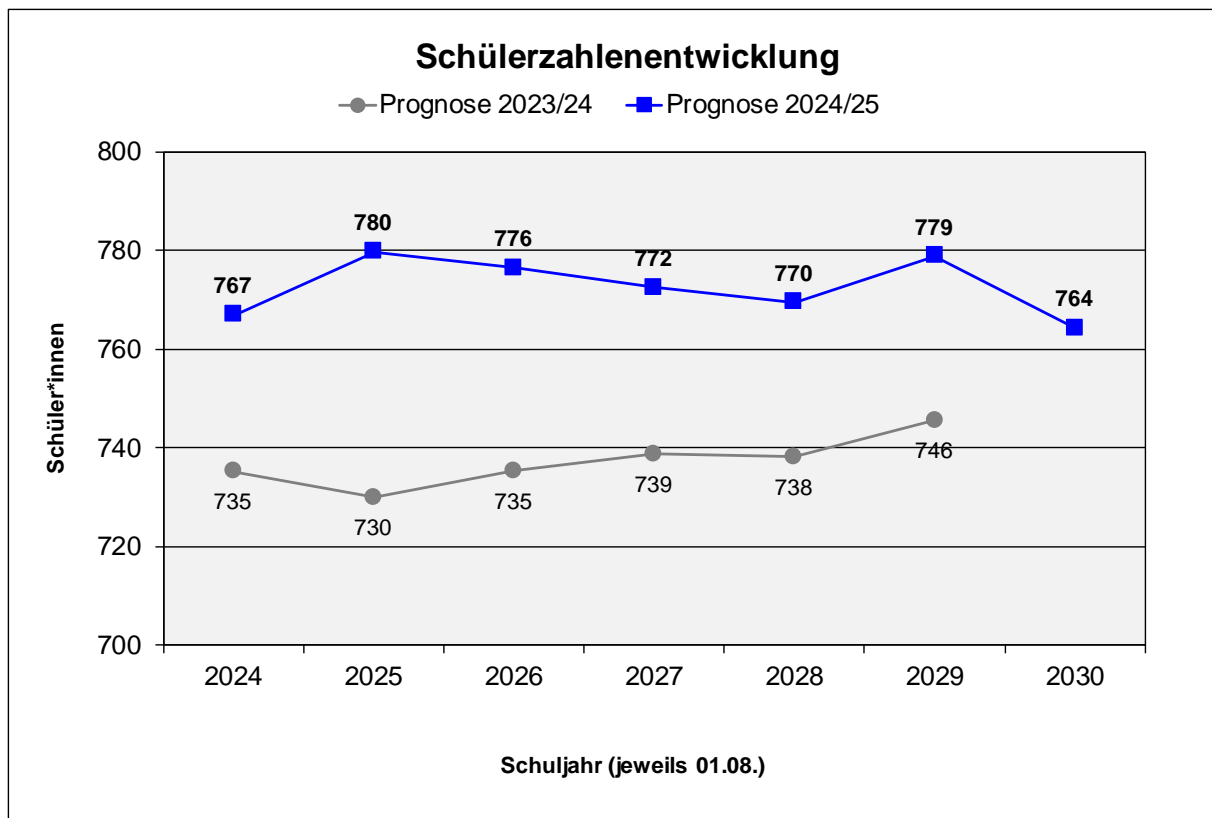
An Zugängen aus sonstigen Schulen sowie Übergängen aus Intensivklassen in den Regelschulbetrieb wurden durchschnittlich 11 Schülerinnen und Schüler hinzugerechnet.

Die Verteilung auf die Schulformen in Jahrgangsstufe 7 hat sich anhand der Mittelwerte 2022/2023 bis 2024/2025 wie folgt errechnet.

- | | | |
|---|--------------------|-------------|
| ▶ | Hauptschule | 28 % |
| ▶ | Realschule | 41 % |
| ▶ | Gymnasium | 31% |

Voraussichtliche Schüler- und Klassenzahlen:*

Georg-Büchner-Schule Stadtallendorf														
Jgst. / Schulform	Voraussichtliche Schüler- und Klassenzahl im Schuljahr													
	2024/25		2025/26		2026/27		2027/28		2028/29		2029/30		2030/31	
5 Fö	139	6	133	5	123	5	133	5	109	5	145	6	123	5
6 Fö	134	6	139	6	133	5	123	5	133	5	109	5	145	6
Zwischensumme 5 + 6:	273	12	272	11	256	10	256	10	242	10	254	11	267	11
7 H	40	2	41	2	42	2	40	2	38	2	41	2	34	2
7 R	43	2	60	2	62	3	60	2	56	2	60	2	50	2
7 Gy	38	2	43	2	44	2	43	2	39	2	43	2	35	2
8 H	46	3	40	2	41	2	42	2	40	2	38	2	41	2
8 R	69	3	43	2	60	2	62	3	60	2	56	2	60	2
8 Gy	38	2	38	2	43	2	44	2	43	2	39	2	43	2
9 H	36	2	46	2	40	2	41	2	42	2	40	2	38	2
9 R	50	2	69	3	43	2	60	2	62	3	60	2	56	2
9 Gy	40	2	38	2	38	2	43	2	44	2	43	2	39	2
10 R	62	3	50	2	69	3	43	2	60	2	62	3	60	2
10 Gy	32	2	40	2	38	2	38	2	43	2	44	2	43	2
Zwischensumme 7 - 10:	494	25	508	23	520	24	516	23	527	23	525	23	497	22
Zusammen 5 - 10:	767	37	780	34	776	34	772	33	770	33	779	34	764	33
SuS in Intensivklassen: 51 in 3 Klassen Stand: 01.04.2025														



*) Berechnungsgrundlage: s. Anlage 1

2.2 Schulstandort Stadtallendorf

Astrid-Lindgren-Schule Stadtallendorf

Anschrift: Am Lohpfad 33, 35260 Stadtallendorf
Tel.-Nr: 0 64 28 / 44 01 15
Fax-Nr: 0 64 28 / 44 01 85
E-Mail: poststelle8266@schule.hessen.de
Homepage: www.astrid-lindgren.stadtallendorf.schule.hessen.de

Schulleitung: Frau Simone Klingelhöfer
Schulformen: Förderschule mit den Förderschwerpunkten geistige Entwicklung mit Abteilung für körperliche und motorische Entwicklung

Einzugsbereich: Amöneburg, Kirchhain, Neustadt, Rauschenberg, Stadtallendorf, Wohratal, z.T. Cölbe und Ebsdorfergrund

Förderschwerpunkte:

<input type="checkbox"/>	Lernen
<input checked="" type="checkbox"/>	motorische und körperliche Entwicklung
<input type="checkbox"/>	emotionale und soziale Entwicklung
<input type="checkbox"/>	Sehen
<input type="checkbox"/>	Hören
<input type="checkbox"/>	Sprachheilförderung
<input checked="" type="checkbox"/>	geistige Entwicklung
<input type="checkbox"/>	krankte Schülerinnen und Schüler

Schulisches Angebot:

<input type="checkbox"/>	Grundschule	<input type="checkbox"/>	Eingangsstufe
<input type="checkbox"/>	Förderstufe	<input type="checkbox"/>	Vorklasse
<input type="checkbox"/>	Hauptschule	<input type="checkbox"/>	Flex. Schulanfang
<input type="checkbox"/>	Realschule	<input type="checkbox"/>	Inklusive Beschulung
<input type="checkbox"/>	Gymnasium	<input type="checkbox"/>	Betreuungsangebot
<input type="checkbox"/>	Koop. Gesamtschule	<input checked="" type="checkbox"/>	Ganztagsangebot/Ganztagschule
<input type="checkbox"/>	Integr. Gesamtschule	<input type="checkbox"/>	Intensivklasse
<input checked="" type="checkbox"/>	Förderschule/-zweig	<input type="checkbox"/>	

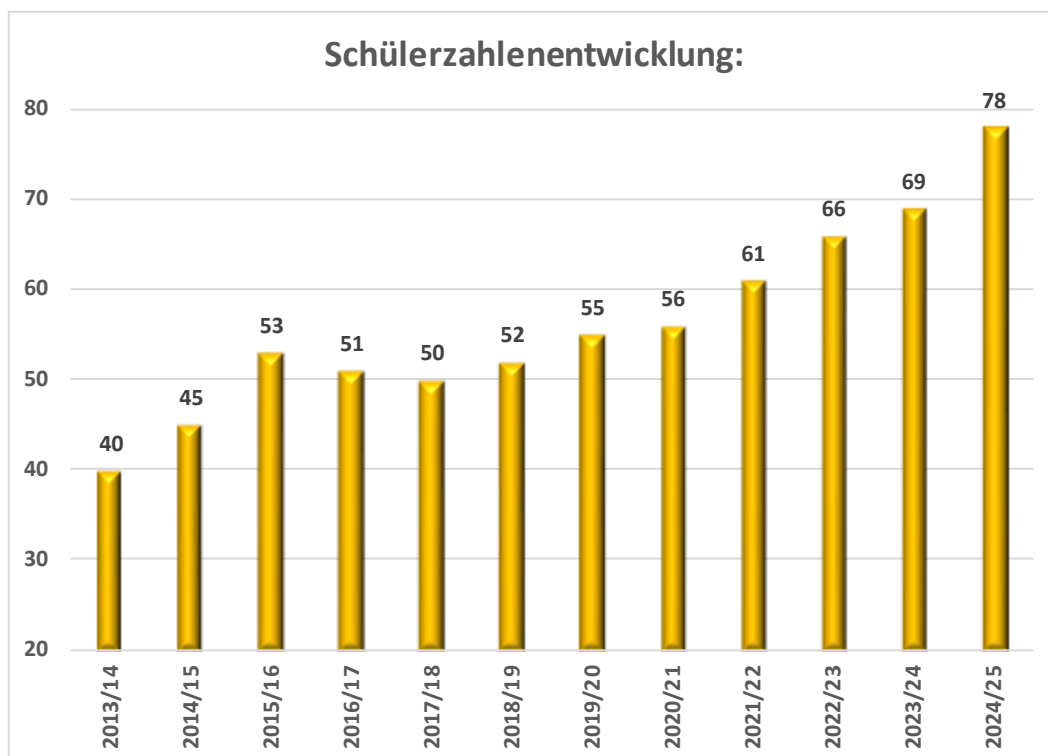
Ganztagsangebot/Ganztagschule nach:

Profil 1	
Profil 2	
Profil 3	X

Tägliche Angebotszeiten	bis / Uhrzeit
Montag	15:00
Dienstag	15:00
Mittwoch	15:00
Donnerstag	15:00
Freitag	12:30

Schülerzahlenentwicklung der Schuljahre 2013/14 bis 2024/25:

Schuljahr:	Anzahl der Schüler/innen:	Anzahl der Klassen:
2013/14	40	7
2014/15	45	7
2015/16	53	8
2016/17	51	8
2017/18	50	7
2018/19	52	8
2019/20	55	9
2020/21	56	8
2021/22	61	9
2022/23	66	9
2023/24	69	9
2024/25	78	10



2.2 Schulstandort Stadtallendorf

Landgräfin-Elisabeth-Schule Stadtallendorf

Anschrift: Am Lohpfad 20, 35260 Stadtallendorf
Tel-Nr: 0 64 28 / 44 01 28
Fax-Nr: 0 64 28 / 44 01 88
E-Mail: poststelle8232@schule.hessen.de
Homepage: www.les-stadtallendorf.de

Schulleitung: Herr Ralf Bednarek
Schulformen: Förderschule mit dem Förderschwerpunkt Lernen sowie emotionale und soziale Entwicklung
Regionales sonderpädagogisches Beratungs- und Förderzentrum

Regionales Beratungs- und Förderzentrum

Zuständigkeit:

- Stadtallendorf
- Neustadt
- Ebsdorfergrund
- Rauschenberg
- Wohratal
- Kirchhain
- Amöneburg

Förderschwerpunkte:

<input checked="" type="checkbox"/>	Lernen
<input type="checkbox"/>	körperliche und motorische Entwicklung
<input checked="" type="checkbox"/>	emotionale und soziale Entwicklung
<input type="checkbox"/>	Sehen
<input type="checkbox"/>	Hören
<input type="checkbox"/>	Sprachheilförderung
<input type="checkbox"/>	geistige Entwicklung
<input type="checkbox"/>	krankte Schülerinnen und Schüler

Schulisches Angebot:

<input type="checkbox"/>	Grundschule	<input type="checkbox"/>	Eingangsstufe
<input type="checkbox"/>	Förderstufe	<input checked="" type="checkbox"/>	Vorklasse
<input type="checkbox"/>	Hauptschule	<input type="checkbox"/>	Flex. Schulanfang
<input type="checkbox"/>	Realschule	<input type="checkbox"/>	Inklusive Beschulung
<input type="checkbox"/>	Gymnasium	<input checked="" type="checkbox"/>	Betreuungsangebot
<input type="checkbox"/>	Koop. Gesamtschule	<input checked="" type="checkbox"/>	Ganztagsangebot/Ganztagschule
<input type="checkbox"/>	Integr. Gesamtschule	<input type="checkbox"/>	Intensivklasse
<input checked="" type="checkbox"/>	Förderschule/-zweig	<input type="checkbox"/>	

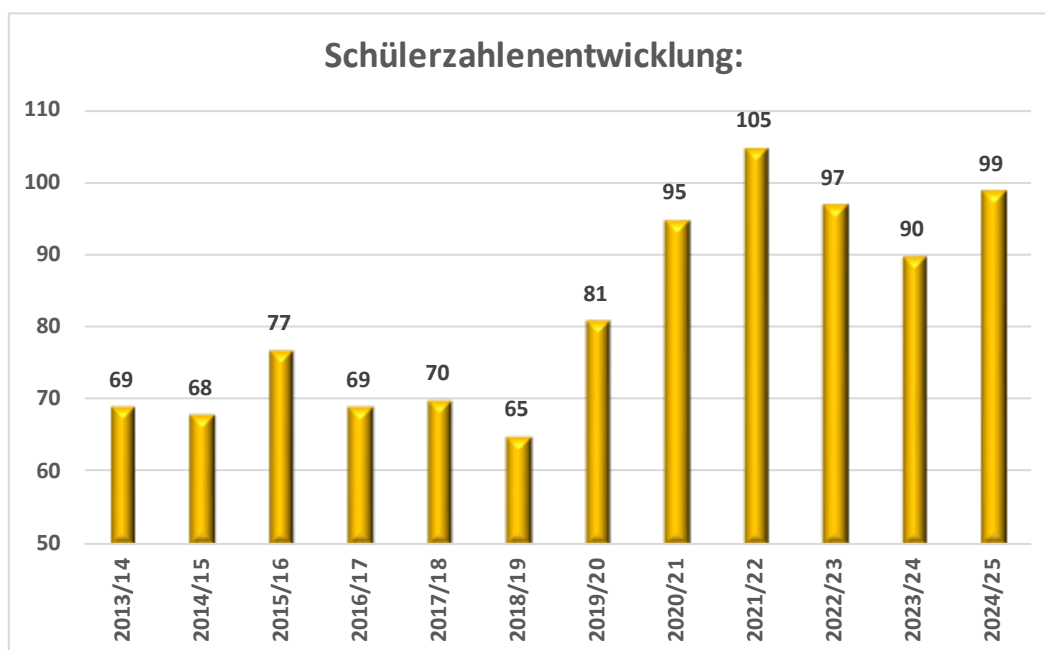
Ganztagsangebot/Ganztagssschule nach:

Profil 1	
Profil 2	X
Profil 3	

Tägliche Angebotszeiten	bis / Uhrzeit
Montag	15:00
Dienstag	15:00
Mittwoch	15:00
Donnerstag	15:00
Freitag	

Schülerzahlenentwicklung der Schuljahre 2013/2014 bis 2024/2025:

Schuljahr:	Anzahl der Schüler/innen:	Anzahl der Klassen
2013/14	69	7
2014/15	68	7
2015/16	77	8
2016/17	69	7
2017/18	70	7
2018/19	65	6
2019/20	81	8
2020/21	95	8
2021/22	105	9
2022/23	97	9
2023/24	90	8
2024/25	99	8



2.3 Schulstandort Kirchhain

Kleine Ohmertschule Anzefahr-Niederwald

Anschrift: Standort Anzefahr: Schulweg 5, 35274 Kirchhain
Standort Niederwald: Obergasse 20, 35274 Kirchhain

Tel.-Nr: Standort Anzefahr: 0 64 22 / 18 12
Standort Niederwald: 0 64 22 / 17 15

Fax-Nr: 0 64 22 / 89 82 82

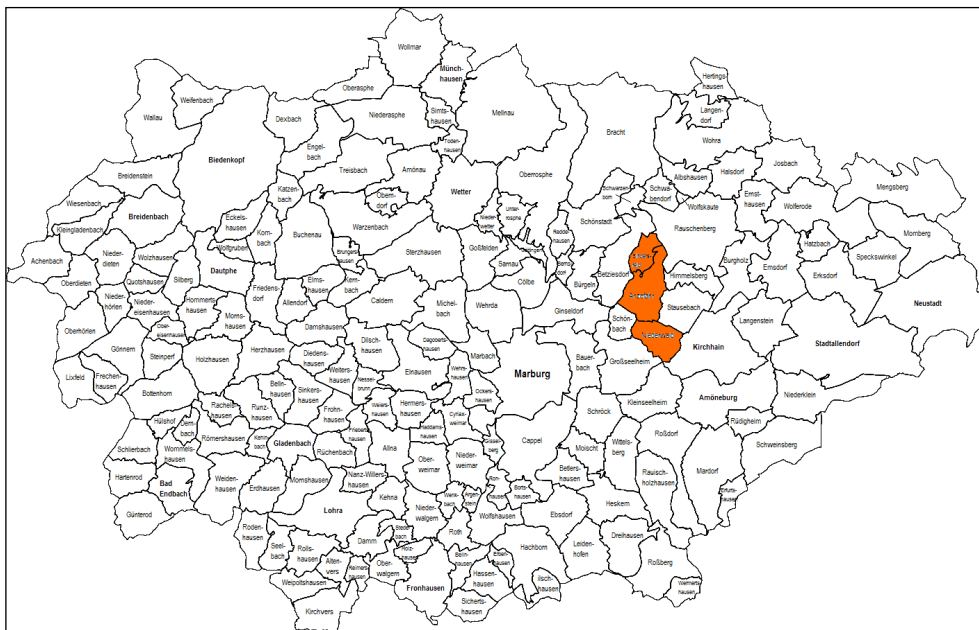
E-Mail: poststelle7430@schule.hessen.de

Homepage: www.grundschule-anzefahr-niederwald.de

Schulleitung: Sandra Hering

Schulform: Grundschule

Schulbezirk: Anzefahr, Niederwald, Sindersfeld, Himmelsberg und Stausebach



Schulisches Angebot:

<input checked="" type="checkbox"/>	Grundschule	<input type="checkbox"/>	Eingangsstufe
<input type="checkbox"/>	Förderstufe	<input type="checkbox"/>	Vorklasse
<input type="checkbox"/>	Hauptschule	<input type="checkbox"/>	Flex. Schulanfang
<input type="checkbox"/>	Realschule	<input type="checkbox"/>	Inklusive Beschulung
<input type="checkbox"/>	Gymnasium	<input checked="" type="checkbox"/>	Betreuungsangebot
<input type="checkbox"/>	Koop. Gesamtschule	<input type="checkbox"/>	Ganztagsangebot/Ganztagschule
<input type="checkbox"/>	Integr. Gesamtschule	<input type="checkbox"/>	Intensivklasse
<input type="checkbox"/>	Förderschule/-zweig	<input type="checkbox"/>	

Betreuungsangebot:

Öffnungszeit: 11:00 Uhr bis 15:00 Uhr

Mittagstisch: ja

Ferienangebot: ja

Geburtenstatistik:*

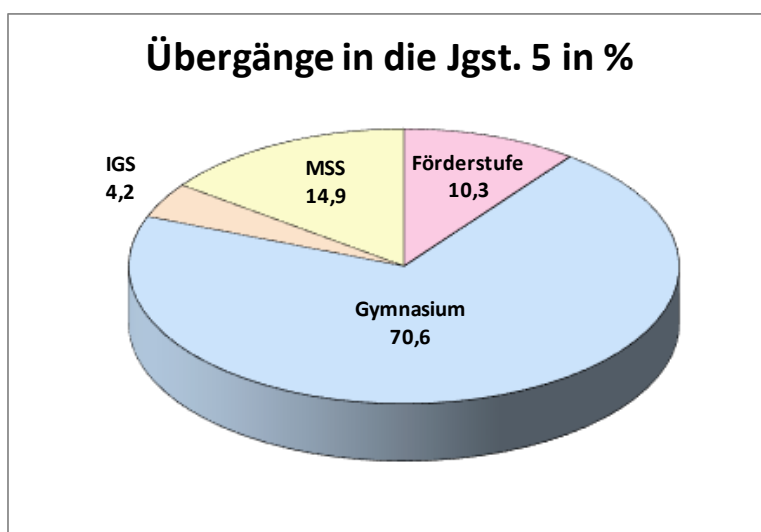
Geburtenzahlen im Schulbezirk der Kleinen Ohmtalschule Anzefahr-Niederwald						
	Geburtenjahrgänge und Jahr der Einschulung					
	2018/19	2019/20	2020/21	2021/22	2022/23	2023/24
	2025	2026	2027	2028	2029	2030
Orts-/Stadtteil:						
Anzefahr	4	3	10	6	5	2
Niederwald	6	7	4	7	8	7
Sindersfeld	4	4	5	1	1	4
Himmelsberg	2	4	1	5	0	1
Stausebach	4	6	1	5	4	1
Summe:	20	24	21	24	18	15

Schulverhalten nach Jahrgangsstufe 4:*

Aus dem Schulwahlverhalten nach Jahrgangsstufe 4 haben sich für die Schuljahre 2022/2023 bis 2024/2025 folgende Mittelwerte ergeben:

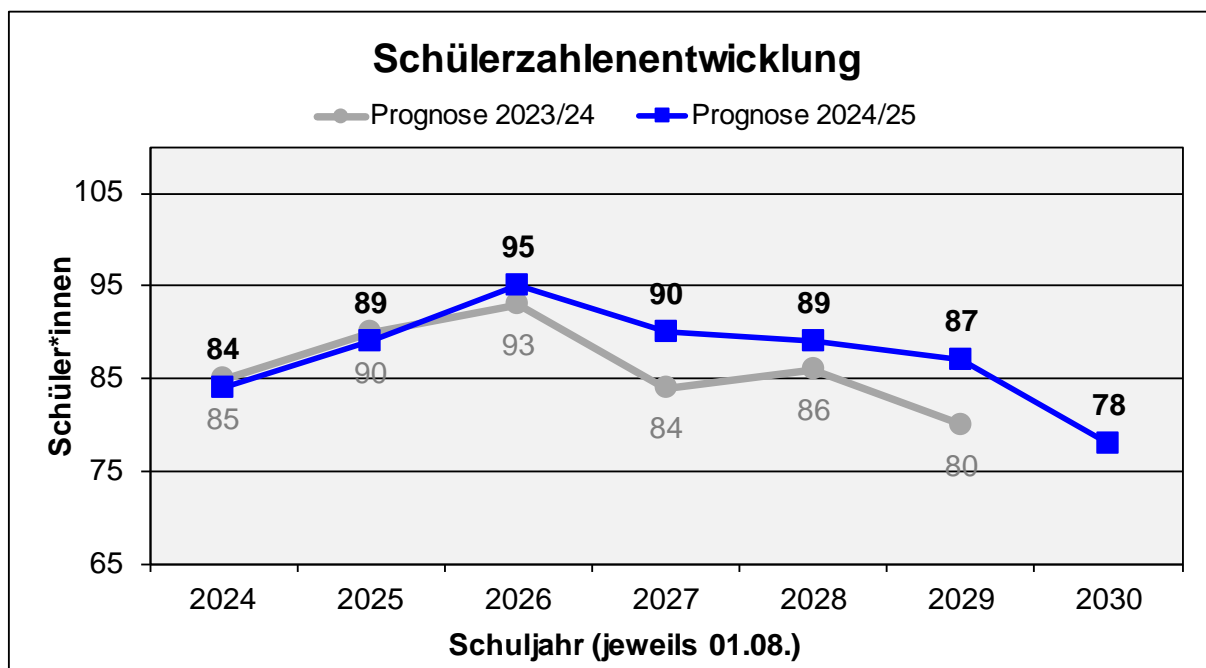
Schulwahlverhalten nach der Jahrgangsstufe 4		
10,3%	Mittelpunktschule Wohratal	Förderstufe
33,4%	Alfred-Wegener-Schule Kirchhain	Gymnasium
27,4%	Stiftsschule St. Johann Amöneburg	priv. Gymnasium
4,2%	Martin-Luther-Schule Marburg	Gymnasium
3,7%	Gymnasium Philippinum Marburg	Gymnasium
1,9%	Steinmühle Marburg	priv. Gymnasium
70,6%		
4,2%	Richtsberg-Gesamtschule Marburg	Integrierte Gesamtschule
14,9%	Alfred-Wegener-Schule Kirchhain	Mittelstufenschule

Übergänge aus der Kleinen Ohmteilschule Anzefahr-Niederwald in die Jgst. 5:								
Schulform	2022/2023		2023/2024		2024/2025		Mittelwert	
	Schüler	%	Schüler	%	Schüler	%	Schüler	%
Förderstufe	0	0,0	3	16,7	2	14,3	2	10,3
Hauptschule	0	0,0	0	0,0	0	0,0	0	0,0
Realschule	0	0,0	0	0,0	0	0,0	0	0,0
Gymnasium	10	62,5	14	77,8	10	71,4	11	70,6
IGS	2	12,5	0	0,0	0	0,0	1	4,2
MSS	4	25,0	1	5,6	2	14,3	2	14,9
Sonstige	0	0,0	0	0,0	0	0,0	0	0,0
	16	100,0	18	100,0	14	100,0	16	100,0



Voraussichtliche Schüler- und Klassenzahlen:*

Kleine Ohmtalschule Anzefahr-Niederwald														
Jgst.	Voraussichtliche Schüler- und Klassenzahl im Schuljahr													
	2024/25		2025/26		2026/27		2027/28		2028/29		2029/30		2030/31	
1	25	2	20	1	24	1	21	1	24	1	18	1	15	1
2	26	2	25	2	20	1	24	1	21	1	24	1	18	1
3	18	1	26	2	25	2	20	1	24	1	21	1	24	1
4	15	1	18	1	26	2	25	2	20	1	24	1	21	1
1 - 4	84	6	89	6	95	6	90	5	89	4	87	4	78	4



* Berechnungsgrundlage: siehe Anlage 1

2.3 Schulstandort Kirchhain

Grundschule Großseelheim

Anschrift: Sonnenwiesenweg 2, 35274 Kirchhain
Tel.-Nr: 0 64 22 / 16 86
Fax-Nr: 0 64 22 / 89 01 40
E-Mail: poststelle7427@schule.hessen.de
Homepage: www.grundschulegrosseelheim.de

Schulleitung: Frau Katja Wessel
Schulformen: Grundschule
Schulbezirk: Großseelheim, Kleinseelheim, Schönbach



Schulisches Angebot:

<input checked="" type="checkbox"/>	Grundschule
<input type="checkbox"/>	Förderstufe
<input type="checkbox"/>	Hauptschule
<input type="checkbox"/>	Realschule
<input type="checkbox"/>	Gymnasium
<input type="checkbox"/>	Koop. Gesamtschule
<input type="checkbox"/>	Integr. Gesamtschule
<input type="checkbox"/>	Förderschule/-zweig

<input type="checkbox"/>	Eingangsstufe
<input type="checkbox"/>	Vorklasse
<input type="checkbox"/>	Flex. Schulanfang
<input type="checkbox"/>	Inklusive Beschulung
<input checked="" type="checkbox"/>	Betreuungsangebot
<input type="checkbox"/>	Ganztagsangebot/Ganztagschule
<input type="checkbox"/>	Intensivklasse
<input type="checkbox"/>	

Betreuungsangebot:

Öffnungszeiten: 7:15 Uhr bis 15:00 Uhr
Mittagstisch: ja
Ferienangebot: ja
Sonstiges: Nachmittagsangebot bis 16:00 Uhr
und Ferienangebot durch KID e.V.

Geburtenstatistik:*

Geburtenzahlen im Schulbezirk der Grundschule Großseelheim						
	Geburtenjahrgänge und Jahr der Einschulung					
	2018/19	2019/20	2020/21	2021/22	2022/23	2023/24
	2025	2026	2027	2028	2029	2030
Orts-/Stadtteil:						
Großseelheim	17	18	13	22	11	10
Kleinseelheim	3	6	8	6	4	6
Schönbach	4	5	0	3	0	4
Summe:	24	29	21	31	15	20

Schulverhalten nach Jahrgangsstufe 4:*

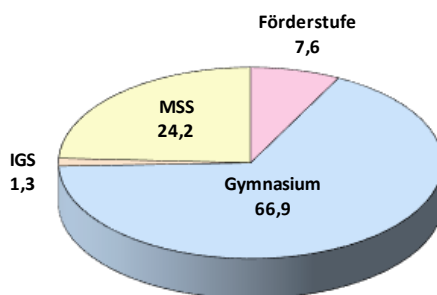
Aus dem Schulwahlverhalten nach Jahrgangsstufe 4 haben sich für die Schuljahre 2022/2023 bis 2024/2025 folgende Mittelwerte ergeben:

Schulwahlverhalten nach Jahrgangsstufe 4		
6,1%	Emil-von-Behring-Schule Marburg	Förderstufe
1,5%	Montessorischule Marburg	priv. Förderstufe
7,6%		
27,3%	Alfred-Wegener-Schule Kirchhain	Gymnasium
11,9%	Elisabethschule Marburg	Gymnasium
11,4%	Stiftsschule St. Johann Amöneburg	priv. Gymnasium
7,0%	Steinmühle Marburg	priv. Gymnasium
6,5%	Martin-Luther-Schule Marburg	Gymnasium
2,8%	Gymnasium Philippinum Marburg	Gymnasium
66,9%		
1,3%	Wollenbergschule Wetter	Integrierte Gesamtschule
24,2%	Alfred-Wegener-Schule Kirchhain	Mittelstufenschule

Übergänge aus der Grundschule Großseelheim in die Jgst. 5:

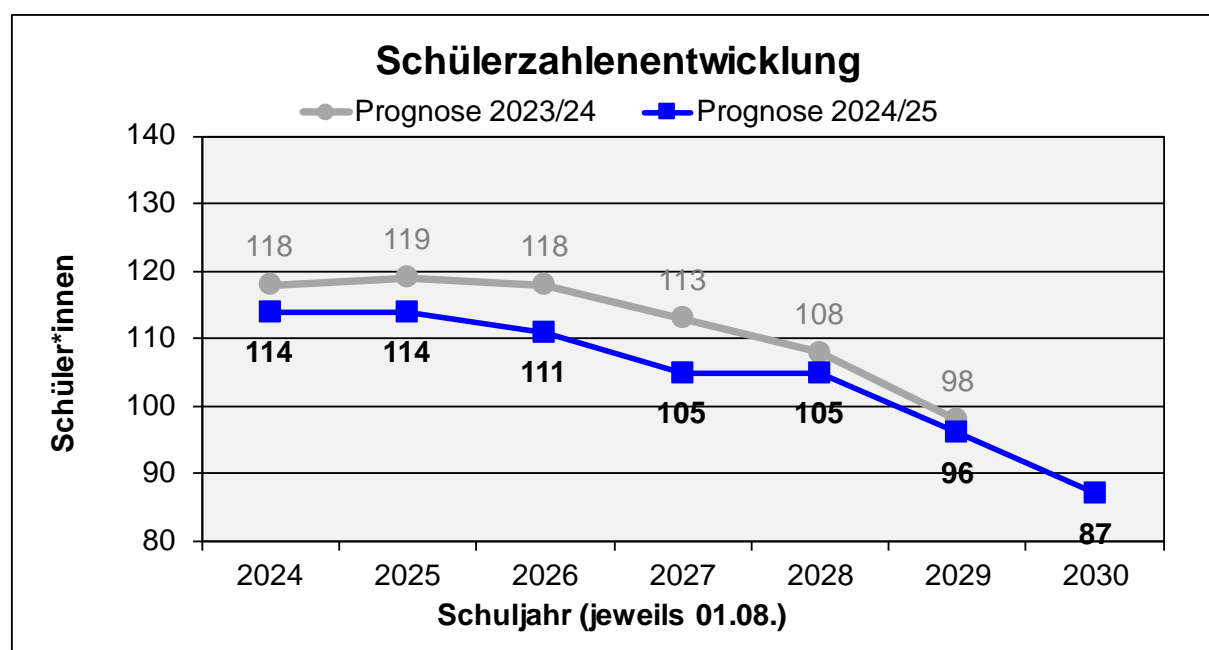
Schulform	2022/2023		2023/2024		2024/2025		Mittelwert	
	Schüler	%	Schüler	%	Schüler	%	Schüler	%
Förderstufe	0	0,0	5	22,7	0	0,0	2	7,6
Hauptschule	0	0,0	0	0,0	0	0,0	0	0,0
Realschule	0	0,0	0	0,0	0	0,0	0	0,0
Gymnasium	19	65,5	13	59,1	19	76,0	17	66,9
IGS	0	0,0	0	0,0	1	4,0	0	1,3
MSS	10	34,5	4	18,2	5	20,0	6	24,2
Sonstige	0	0,0	0	0,0	0	0,0	0	0,0
	29	100,0	22	100,0	25	100,0	25	100,0

Übergänge in die Jgst. 5 in %



Voraussichtliche Schüler- und Klassenzahlen:*

Grundschule Großseelheim														
Jgst.	Voraussichtliche Schüler- und Klassenzahl im Schuljahr													
	2024/25		2025/26		2026/27		2027/28		2028/29		2029/30		2030/31	
1	31	2	24	1	29	2	21	1	31	2	15	1	20	1
2	27	2	31	2	24	1	29	2	21	1	31	2	15	1
3	32	2	27	2	31	2	24	1	29	2	21	1	31	2
4	24	1	32	2	27	2	31	2	24	1	29	2	21	1
1 - 4	114	7	114	7	111	7	105	6	105	6	96	6	87	5



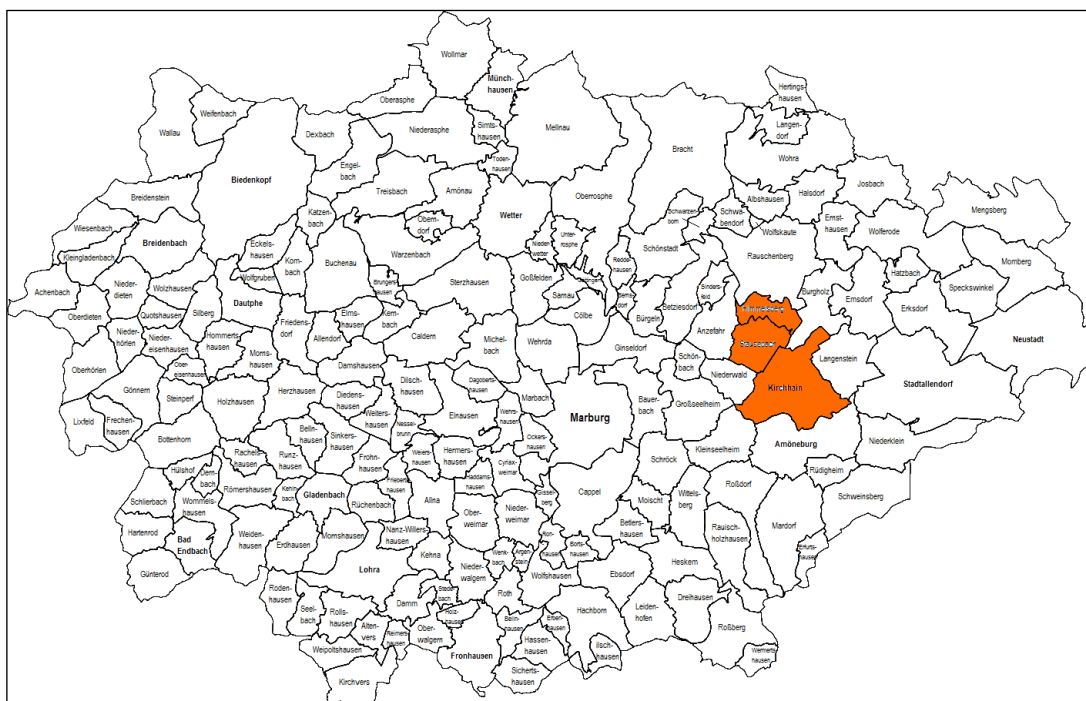
* Berechnungsgrundlage: siehe Anlage 1

2.3 Schulstandort Kirchhain

Grundschule Kirchhain

Anschrift: Pestalozzistraße 5, 35274 Kirchhain
Tel.-Nr: 0 64 22 / 10 85
Fax-Nr: 0 64 22 / 85 99 55
E-Mail: poststelle7663@schule.hessen.de
Homepage: www.grundschule-kirchhain.de

Schulleitung: Herr Mario Michel
Schulformen: Grundschule
Schulbezirk: Kirchhain



Schulisches Angebot:

<input checked="" type="checkbox"/>	Grundschule
<input type="checkbox"/>	Förderstufe
<input type="checkbox"/>	Hauptschule
<input type="checkbox"/>	Realschule
<input type="checkbox"/>	Gymnasium
<input type="checkbox"/>	Koop. Gesamtschule
<input type="checkbox"/>	Integr. Gesamtschule
<input type="checkbox"/>	Förderschule/-zweig

<input type="checkbox"/>	Eingangsstufe
<input checked="" type="checkbox"/>	Vorklasse
<input type="checkbox"/>	Flex. Schulanfang
<input checked="" type="checkbox"/>	Inklusive Beschulung
<input checked="" type="checkbox"/>	Betreuungsangebot
<input checked="" type="checkbox"/>	Ganztagsangebot/Ganztagschule
<input checked="" type="checkbox"/>	Intensivklasse
<input type="checkbox"/>	

Betreuungsangebot:

Öffnungszeiten: 11:00 Uhr bis 15:00 Uhr

Mittagstisch: ja

Ferienangebot: ja

Ganztagsangebot/Ganztagschule nach:

Profil 1	X
Profil 2	
Profil 3	

Tägliche Angebotszeiten	bis / Uhrzeit
Montag	15:00
Dienstag	15:00
Mittwoch	15:00
Donnerstag	15:00
Freitag	15:00

(Frühbetreuung in der Schule ab 7:30 Uhr bis 8:35 Uhr)

Geburtenstatistik:*

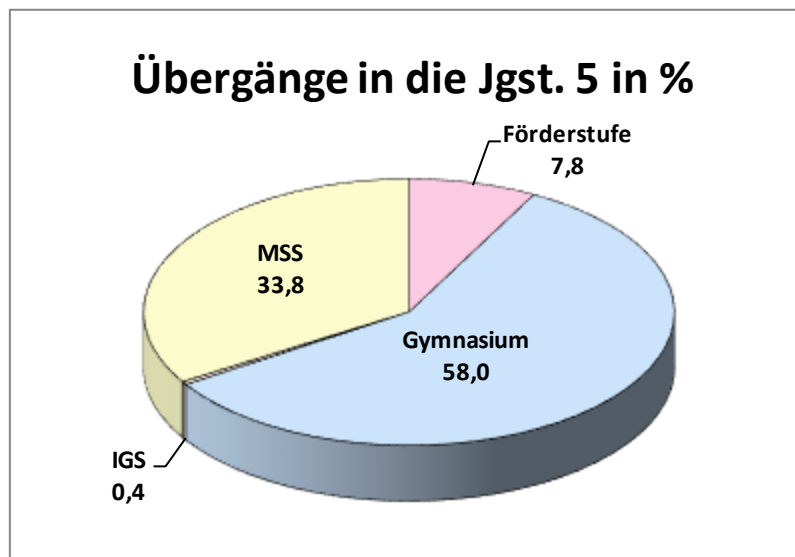
Geburtenzahlen im Schulbezirk der Grundschule Kirchhain						
	Geburtenjahrgänge und Jahr der Einschulung					
	2018/19	2019/20	2020/21	2021/22	2022/23	2023/24
	2025	2026	2027	2028	2029	2030
Orts-/Stadtteil:						
Kirchhain	87	91	80	83	70	80
Summe:	87	91	80	83	70	80

Schulverhalten nach Jahrgangsstufe 4:*

Aus dem Schulwahlverhalten nach Jahrgangsstufe 4 haben sich für die Schuljahre 2022/2023 bis 2024/2025 folgende Mittelwerte ergeben:

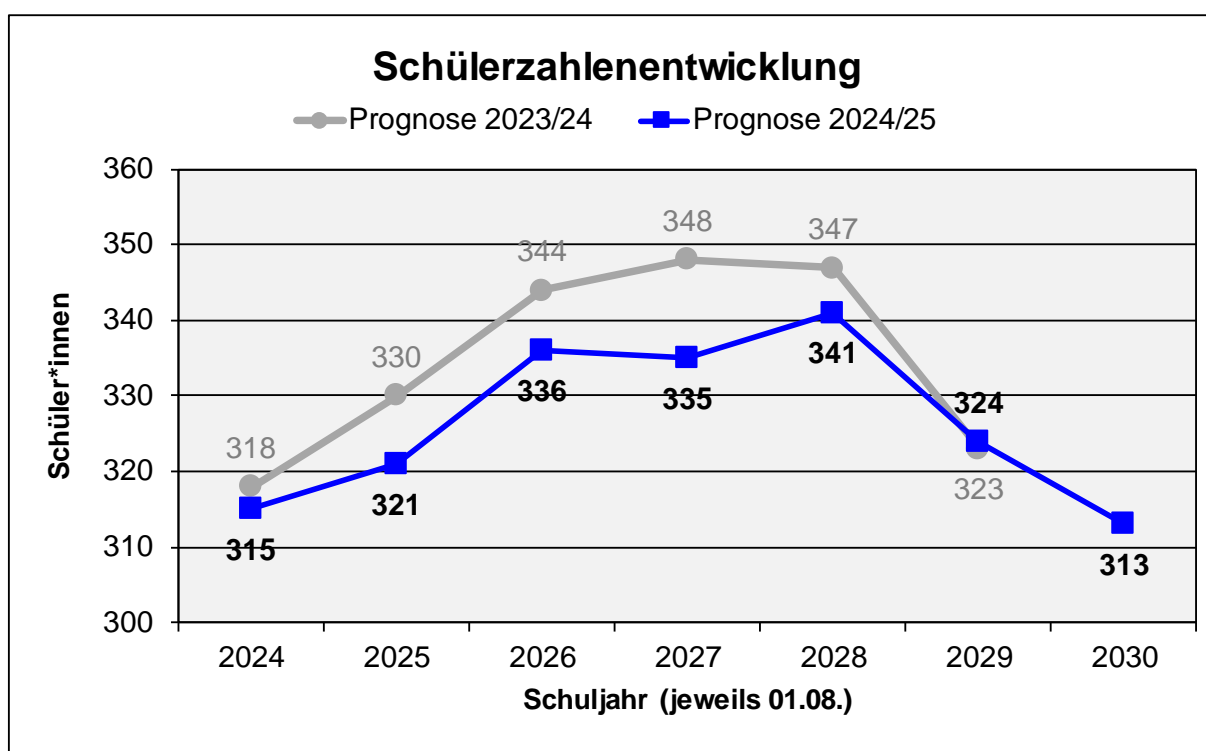
Schulwahlverhalten nach Jahrgangsstufe 4		
5,8%	Mittelpunktschule Wohratal	Förderstufe
0,8%	Gesamtschule Ebsdorfer Grund	Förderstufe
0,4%	Georg-Büchner-Schule Stadtallendorf	Förderstufe
0,4%	Mittelpunktschule Dautphetal	Förderstufe
0,4%	Adolf-Reichwein-Schule Pohlheim	Förderstufe
7,8%		
43,5%	Alfred-Wegener-Schule Kirchhain	Gymnasium
9,5%	Stiftsschule St. Johann Amöneburg	priv. Gymnasium
1,5%	Elisabethschule Marburg	Gymnasium
1,2%	Gymnasium Philippinum Marburg	Gymnasium
0,8%	Steinmühle Marburg	priv. Gymnasium
0,8%	Schwalmgymnasium Treysa	Gymnasium
0,4%	Carl-Strehl-Schule Marburg	priv. Gymnasium
0,4%	Martin-Luther-Schule Marburg	Gymnasium
58,0%		
0,4%	Richtsberg-Gesamtschule Marburg	Integrierte Gesamtschule
33,8%	Alfred-Wegener-Schule Kirchhain	Mittelstufenschule

Übergänge aus der Grundschule Kirchhain in die Jgst. 5:								
Schulform	2022/2023		2023/2024		2024/2025		Mittelwert	
	Schüler	%	Schüler	%	Schüler	%	Schüler	%
Förderstufe	4	5,1	12	13,6	4	4,7	7	7,8
Hauptschule	0	0,0	0	0,0	0	0,0	0	0,0
Realschule	0	0,0	0	0,0	0	0,0	0	0,0
Gymnasium	48	60,8	48	54,5	50	58,8	49	58,0
IGS	0	0,0	1	1,1	0	0,0	0	0,4
MSS	27	34,2	27	30,7	31	36,5	28	33,8
Sonstige	0	0,0	0	0,0	0	0,0	0	0,0
	79	100,0	88	100,0	85	100,0	84	100,0



Voraussichtliche Schüler- und Klassenzahlen:*

Grundschule Kirchhain														
Jgst.	Voraussichtliche Schüler- und Klassenzahl im Schuljahr													
	2024/25		2025/26		2026/27		2027/28		2028/29		2029/30		2030/31	
1	77	4	87	4	91	4	80	4	83	4	70	3	80	4
2	81	4	77	4	87	4	91	4	80	4	83	4	70	3
3	76	4	81	4	77	4	87	4	91	4	80	4	83	4
4	81	4	76	4	81	4	77	4	87	4	91	4	80	4
1 - 4	315	16	321	16	336	16	335	16	341	16	324	15	313	15
Vorklasse	15	1	SuS in Intensivklassen: 17 in 2 Klassen Stand 01.04.2025											



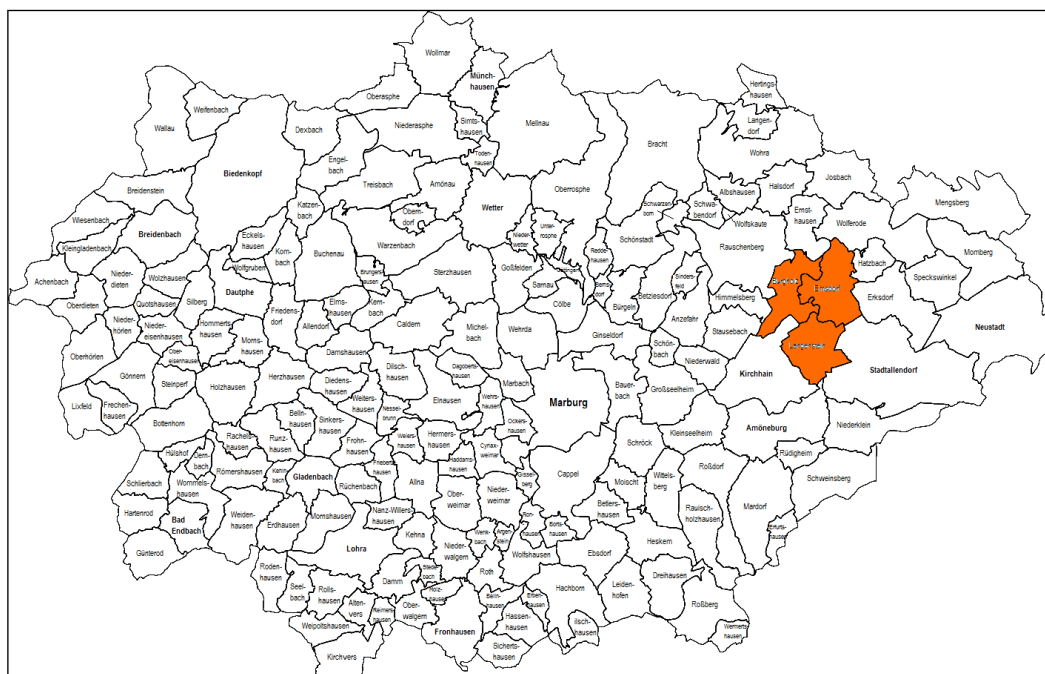
* Berechnungsgrundlage: siehe Anlage 1

2.3 Schulstandort Kirchhain

Grundschule Langenstein

Anschrift: Luchgasse 21, 35274 Kirchhain
Tel.-Nr: 0 64 22 / 20 56
Fax-Nr: 0 64 22 / 85 00 62 5
E-Mail: poststelle7433@schule.hessen.de
Homepage: www.grundschule-langenstein.de

Schulleitung: Frau Cathrin Boucsein
Schulformen: Grundschule
Schulbezirk: Burgholz, Emsdorf, Langenstein



Schulisches Angebot:

<input checked="" type="checkbox"/>	Grundschule	<input type="checkbox"/>	Eingangsstufe
<input type="checkbox"/>	Förderstufe	<input type="checkbox"/>	Vorklasse
<input type="checkbox"/>	Hauptschule	<input type="checkbox"/>	Flex. Schulanfang
<input type="checkbox"/>	Realschule	<input checked="" type="checkbox"/>	Inklusive Beschulung
<input type="checkbox"/>	Gymnasium	<input checked="" type="checkbox"/>	Betreuungsangebot
<input type="checkbox"/>	Koop. Gesamtschule	<input type="checkbox"/>	Ganztagsangebot/Ganztagschule
<input type="checkbox"/>	Integr. Gesamtschule	<input type="checkbox"/>	Intensivklasse
<input type="checkbox"/>	Förderschule/-zweig	<input type="checkbox"/>	

Betreuungsangebot: Öffnungszeiten: 11:00 Uhr bis 15:00 Uhr
 Mittagstisch: ja
 Ferienangebot: ja

Geburtenstatistik:*

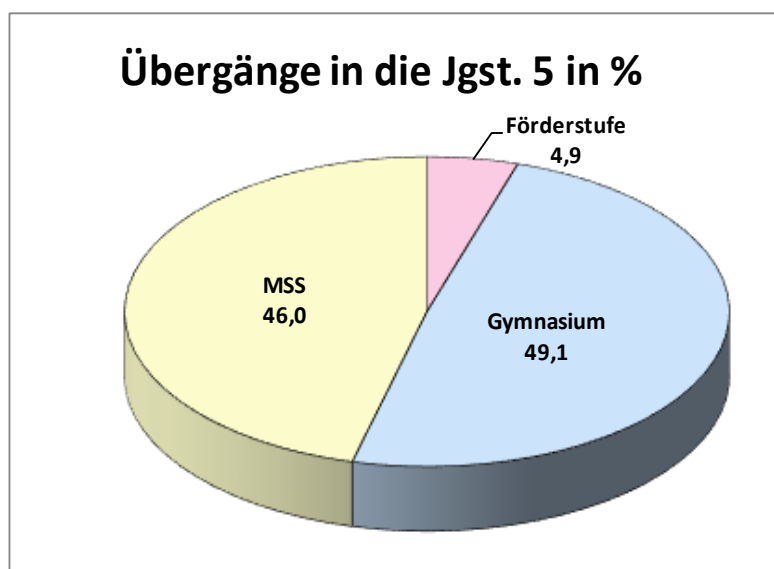
Geburtenzahlen im Schulbezirk der Grundschule Langenstein						
	Geburtenjahrgänge und Jahr der Einschulung					
	2018/19	2019/20	2020/21	2021/22	2022/23	2023/24
	2025	2026	2027	2028	2029	2030
Orts-/Stadtteil:						
Emsdorf	9	5	7	8	5	3
Langenstein	16	10	10	14	12	9
Burgholz	3	1	0	3	1	2
Summe:	28	16	17	25	18	14

Schulverhalten nach Jahrgangsstufe 4:*

Aus dem Schulwahlverhalten nach Jahrgangsstufe 4 haben sich für die Schuljahre 2022/2023 bis 2024/2025 folgende Mittelwerte ergeben:

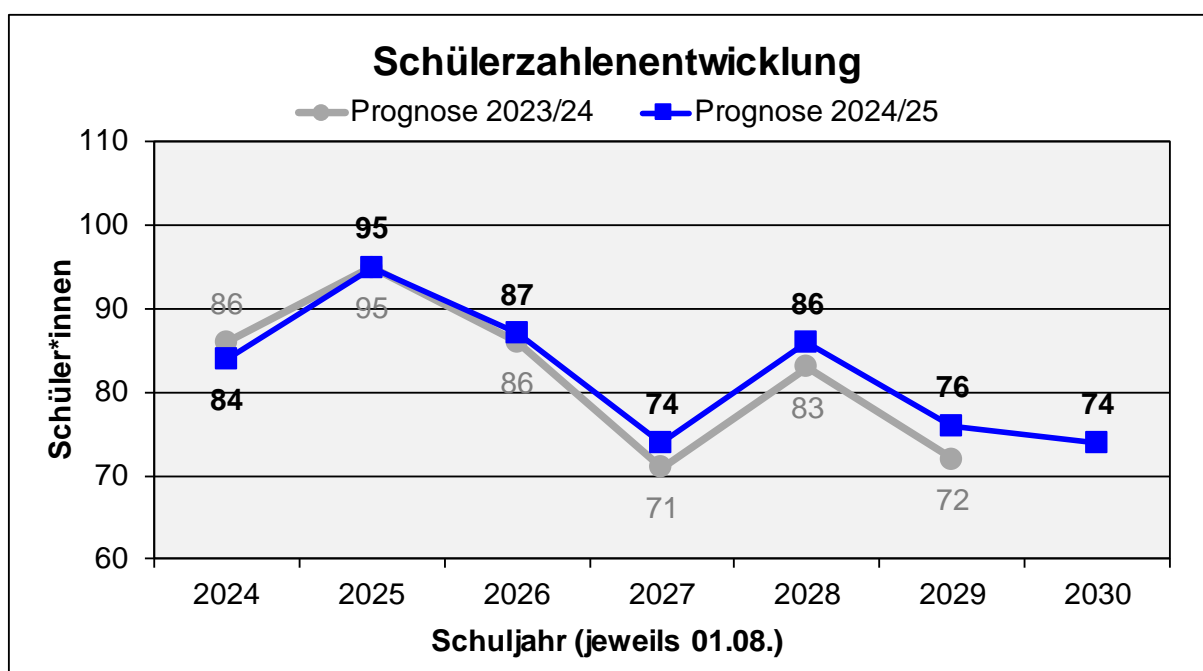
Schulwahlverhalten nach Jahrgangsstufe 4		
4,9%	Mittelpunktschule Wohratal	Förderstufe
23,1%	Stiftsschule St. Johann Amöneburg	priv. Gymnasium
22,5%	Alfred-Wegener-Schule Kirchhain	Gymnasium
2,1%	Elisabethschule Marburg	Gymnasium
1,4%	Carl-Strehl-Schule Marburg	priv. Gymnasium
49,1%		
46,0%	Alfred-Wegener-Schule Kirchhain	Mittelstufenschule

Übergänge aus der Grundschule Langenstein in die Jgst. 5:								
Schulform	2022/2023		2023/2024		2024/2025		Mittelwert	
	Schüler	%	Schüler	%	Schüler	%	Schüler	%
Förderstufe	0	0,0	2	8,7	1	5,9	1	4,9
Hauptschule	0	0,0	0	0,0	0	0,0	0	0,0
Realschule	0	0,0	0	0,0	0	0,0	0	0,0
Gymnasium	7	43,8	13	56,5	8	47,1	9	49,1
IGS	0	0,0	0	0,0	0	0,0	0	0,0
MSS	9	56,3	8	34,8	8	47,1	8	46,0
Sonstige	0	0,0	0	0,0	0	0,0	0	0,0
	16	100,0	23	100,0	17	100,0	19	100,0



Voraussichtliche Schüler- und Klassenzahlen:*

Grundschule Langenstein														
Jgst.	Voraussichtliche Schüler- und Klassenzahl im Schuljahr													
	2024/25		2025/26		2026/27		2027/28		2028/29		2029/30		2030/31	
1	13	1	28	2	16	1	17	1	25	1	18	1	14	1
2	30	2	13	1	28	2	16	1	17	1	25	1	18	1
3	24	1	30	2	13	1	28	2	16	1	17	1	25	1
4	17	1	24	1	30	2	13	1	28	2	16	1	17	1
1 - 4	84	5	95	6	87	6	74	5	86	5	76	4	74	4



* Berechnungsgrundlage: siehe Anlage 1

2.3 Schulstandort Kirchhain

Alfred-Wegener-Schule Kirchhain

Anschrift: Röthestraße 35, 35274 Kirchhain
Tel-Nr: 0 64 22 / 89 72 0
Fax-Nr: 0 64 22 / 89 72 10 0
E-Mail: poststelle9201@schule.hessen.de
Homepage: www.Alfred-Wegener-Schule.de

Schulleitung: Herr Matthias Bosse

Schulformen: Mittelstufenschule, Gymnasium (SEK I und SEK II),

Schulisches Angebot:

<input type="checkbox"/>	Grundschule	<input type="checkbox"/>	Eingangsstufe
<input type="checkbox"/>	Förderstufe	<input type="checkbox"/>	Vorklasse
<input type="checkbox"/>	Hauptschule	<input type="checkbox"/>	Flex. Schulanfang
<input type="checkbox"/>	Realschule	<input checked="" type="checkbox"/>	Inklusive Beschulung
<input checked="" type="checkbox"/>	Mittelstufenschule	<input type="checkbox"/>	Betreuungsangebot
<input type="checkbox"/>	Gymnasium	<input checked="" type="checkbox"/>	Ganztagsangebot/Ganztagsschule
<input checked="" type="checkbox"/>	Koop. Gesamtschule (mit Sek. II)	<input checked="" type="checkbox"/>	Intensivklasse
<input type="checkbox"/>	Integr. Gesamtschule	<input type="checkbox"/>	

Ganztagsangebot/Ganztagsschule nach:

Profil 1	
Profil 2	X
Profil 3	

Tägliche Angebotszeiten	bis / Uhrzeit
Montag	15:15
Dienstag	15:15
Mittwoch	15:15
Donnerstag	15:15
Freitag	15:15

Berechnungsgrundlagen der Schülerzahlenentwicklung:*

Aus den Mittelwerten der Übergangsquoten der Schuljahre 2022/2023 bis 2024/2025 ergeben sich folgende Prozentsätze:

Jahrgangsstufe 5 Mittelstufenschule:

- ▶ 46 % von der Grundschule Langenstein
- ▶ 34 % von der Grundschule Kirchhain
- ▶ 24 % von der Grundschule Großseelheim
- ▶ 18 % von der Grundschule Bürgeln-Betziesdorf
- ▶ 17 % von der Grundschule Rauschenberg
- ▶ 15 % von der Kleinen Ohmtalschule Anzefahr-Niederwald
- ▶ 13 % von der Grundschule Niederklein
- ▶ 11 % von der Schule am Hatzbachtal Erksdorf-Hatzbach
- ▶ 10 % von der Grundschule Wohra
- ▶ 9 % von der Martin-von-Tours-Schule Neustadt (Grundschule)
- ▶ 7 % von der Grundschule Mensberg-Momberg
- ▶ 8 % von der Grundschule I Stadtallendorf
- ▶ 4 % von der Grundschule Amöneburg
- ▶ 3 % von der Grundschule II Stadtallendorf

An Zugängen aus sonstigen Schulen sowie Übergängen aus Intensivklassen in den Regelschulbetrieb wurden durchschnittlich 8 Schülerinnen und Schüler hinzugerechnet.

Jahrgangsstufe 5 Gymnasium:

- ▶ 44 % von der Grundschule Kirchhain
- ▶ 33 % von der Kleinen Ohmtalschule Anzefahr-Niederwald
- ▶ 31 % von der Grundschule Rauschenberg
- ▶ 27 % von der Grundschule Großseelheim
- ▶ 23 % von der Grundschule Langenstein
- ▶ 23 % von der Schule am Hatzbachtal Erksdorf-Hatzbach
- ▶ 23 % von der Grundschule Wohra
- ▶ 18 % von der Mittelpunktschule Wohratal (Grundschule)
- ▶ 14 % von der Grundschule I Stadtallendorf
- ▶ 13 % von der Grundschule Niederklein
- ▶ 10 % von der Grundschule II Stadtallendorf
- ▶ 9 % von der Grundschule Amöneburg
- ▶ 7 % von der Martin-von-Tours-Schule Neustadt (Grundschule)
- ▶ 7 % von der Grundschule Mengsberg-Momberg
- ▶ 6 % von der Grundschule Kunterbunt Schweinsberg
- ▶ 5 % von der Grundschule Bürgeln-Betziesdorf

An Zugängen aus sonstigen Schulen sowie Übergängen aus Intensivklassen in den Regelschulbetrieb wurden durchschnittlich 6 Schülerinnen und Schüler hinzugerechnet.

Jahrgangsstufe 7:

- ▶ 98 % von der Alfred-Wegener-Schule Kirchhain (Mittelstufenschule)
- ▶ 95 % von der Alfred-Wegener-Schule Kirchhain (Gymnasium)

An Zugängen aus sonstigen Schulen sowie Übergängen aus Intensivklassen in den Regelschulbetrieb wurden durchschnittlich 4 Schülerinnen und Schüler für die Mittelstufenschule und 2 Schülerinnen und Schüler für das Gymnasium hinzugerechnet.

Jahrgangsstufe 11:

- ▶ 95 % von der Alfred-Wegener-Schule Kirchhain (Jgst. 10 Gymnasium)

An Zugängen aus sonstigen Schulen wurden durchschnittlich 32 Schülerinnen und Schüler hinzugerechnet.

Sonstiges:

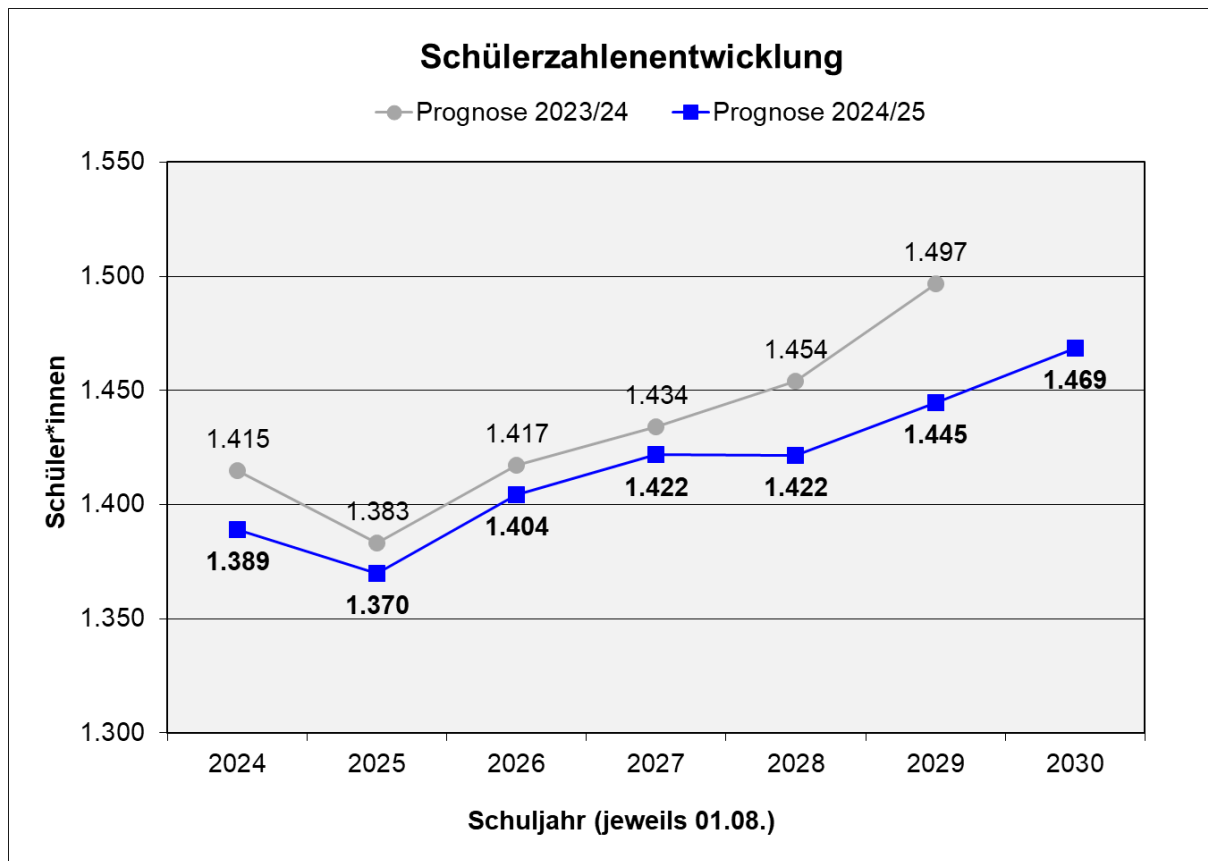
Nach der Jahrgangsstufe 11 ergeben sich durchschnittlich 14 % Abgängerinnen und Abgänger

Nach der Jahrgangsstufe 12 ergeben sich durchschnittlich 8 % Abgängerinnen und Abgänger

Voraussichtliche Schüler- und Klassenzahlen: *

Alfred-Wegener-Schule Kirchhain														
Jgst. / Schulform	Voraussichtliche Schüler- und Klassenzahl im Schuljahr													
	2024/25		2025/26		2026/27		2027/28		2028/29		2029/30		2030/31	
5 MSS	86	4	81	3	87	4	89	4	77	3	91	4	85	4
5 Gy	112	4	104	4	110	4	113	4	101	4	117	4	114	4
6 MSS	79	3	86	4	81	3	87	4	89	4	77	3	91	4
6 Gy	93	4	112	4	104	4	110	4	113	4	101	4	117	4
Zwischensumme 5 + 6:	370	15	383	15	382	15	399	16	379	15	386	15	407	16
7 MSS	104	4	85	4	93	4	88	4	94	4	95	4	83	4
7 Gy	93	4	91	4	109	4	101	4	107	4	110	4	98	4
8 MSS (MSPB)	33	2	47	3	39	2	42	3	40	2	42	3	43	3
8 MSS (MSMB)	54	2	57	3	47	2	51	2	48	2	51	2	52	2
8 Gy	86	3	93	4	91	4	109	4	101	4	107	4	110	4
9 MSS (MSPB)	45	3	33	2	47	3	39	2	42	3	40	2	42	3
9 MSS (MSMB)	38	2	54	2	57	3	47	2	51	2	48	2	51	2
9 Gy	103	4	86	3	93	4	91	4	109	4	101	4	107	4
10 MSS (MSMB)	68	3	38	2	54	2	57	3	47	2	51	2	48	2
10 Gy	84	3	103	4	86	3	93	4	91	4	109	4	101	4
Zwischensumme 7 - 10:	708	30	687	31	714	31	716	32	728	31	754	31	736	32
Zwischensumme 5 - 10:	1078	45	1070	46	1096	46	1115	48	1107	46	1140	46	1143	48
11 Gy	109		109		127		111		117		115		132	
12 Gy	105		94		94		110		96		101		100	
13 Gy	97		97		87		87		101		88		94	
Zwischensumme 11 - 13:	311		300		308		307		314		305		325	
Zusammen 5-13:	1389	45	1370	46	1404	46	1422	48	1422	46	1445	46	1469	48
SuS in Intensivklassen: 22 in 2 Klassen Stand 01.04.2025														

Da für die Kursbildungen in der gymnasialen Oberstufe keine rechnerischen Mindest- bzw. Höchstzahlen zugrunde gelegt werden können, wurde auf die Darstellung der Anzahl von Kursen verzichtet.



* Berechnungsgrundlage: siehe Anlage 1

2.4 Schulstandort Wohratal

Grundschule Wohra

Anschrift: Halsdorfer Straße 3, 35288 Wohratal
Tel.-Nr: 0 64 53 / 74 61
Fax-Nr: 0 64 53 / 91 17 06
E-Mail: poststelle7472@schule.hessen.de
Homepage: www.grundschule-wohra.de

Schulleitung: Frau Ariane Michel
Schulformen: Grundschule
Schulbezirk: Hertingshausen, Langendorf, Wohra



Schulisches Angebot:

<input checked="" type="checkbox"/>	Grundschule
<input type="checkbox"/>	Förderstufe
<input type="checkbox"/>	Hauptschule
<input type="checkbox"/>	Realschule
<input type="checkbox"/>	Gymnasium
<input type="checkbox"/>	Koop. Gesamtschule
<input type="checkbox"/>	Integr. Gesamtschule
<input type="checkbox"/>	Förderschule/-zweig

<input type="checkbox"/>	Eingangsstufe
<input type="checkbox"/>	Vorklasse
<input checked="" type="checkbox"/>	Flex. Schulanfang
<input checked="" type="checkbox"/>	Inklusive Beschulung
<input checked="" type="checkbox"/>	Betreuungsangebot
<input type="checkbox"/>	Ganztagsangebot/Ganztagschule
<input type="checkbox"/>	Intensivklasse
<input type="checkbox"/>	

Betreuungsangebot:

Öffnungszeiten:

7:00 Uhr bis 15:00 Uhr

Mittagstisch:

ja

Ferienangebot:

ja

Sonstiges:

Frühdienst und verlängerte
Öffnungszeit bis 16.30 Uhr
durch Gemeinde**Geburtenstatistik:***

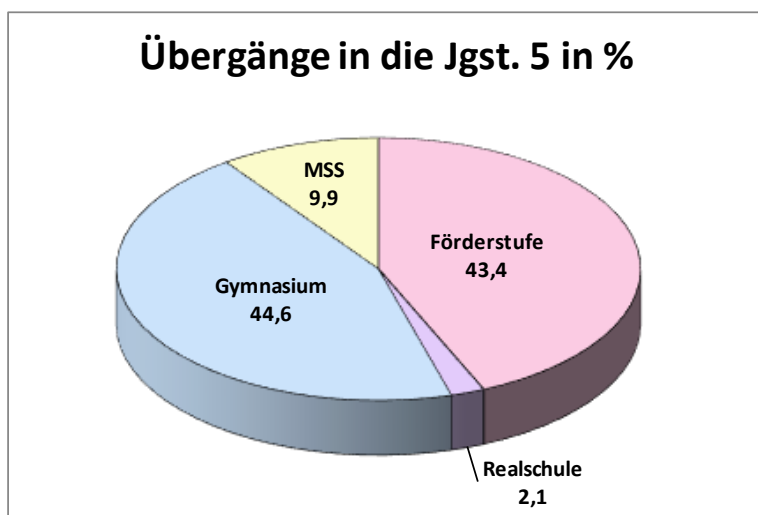
Geburtenzahlen im Schulbezirk der Grundschule Wohra						
	Geburtenjahrgänge und Jahr der Einschulung					
	2018/19	2019/20	2020/21	2021/22	2022/23	2023/24
	2025	2026	2027	2028	2029	2030
Orts-/Stadtteil:						
Hertingshausen	1	3	1	3	2	2
Langendorf	1	0	2	0	2	2
Wohra	11	8	9	4	5	6
Summe:	13	11	12	7	9	10

Schulverhalten nach Jahrgangsstufe 4:*

Aus dem Schulwahlverhalten nach Jahrgangsstufe 4 haben sich für die Schuljahre 2022/2023 bis 2024/2025 folgende Mittelwerte ergeben:

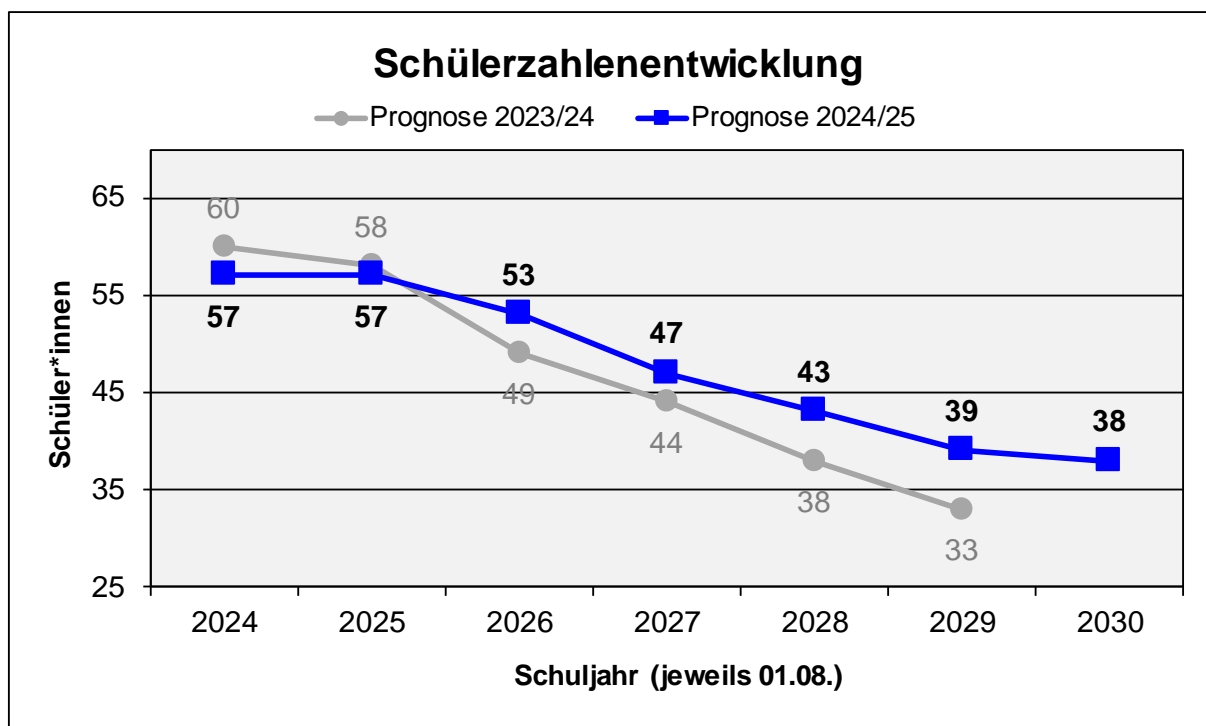
Schulwahlverhalten nach Jahrgangsstufe 4		
41,4%	Mittelpunktschule Wohratal	Förderstufe
2,0%	Carl-Bantzer-Schule Schwalmstadt	Förderstufe
43,4%		
2,1%	Jugenddorf-Christophorusschule Oberurff	priv. Realschule
22,8%	Alfred-Wegener-Schule Kirchhain	Gymnasium
15,0%	Stiftsschule St. Johann Amöneburg	priv. Gymnasium
4,7%	Jugenddorf-Christophorusschule Oberurff	priv. Gymnasium
2,1%	Steinmühle Marburg	priv. Gymnasium
44,6%		
9,9%	Alfred-Wegener-Schule Kirchhain	Mittelstufenschule

Übergänge aus der Grundschule Wohra in die Jgst. 5:								
Schulform	2022/2023		2023/2024		2024/2025		Mittelwert	
	Schüler	%	Schüler	%	Schüler	%	Schüler	%
Förderstufe	9	56,3	2	28,6	5	45,5	5	43,4
Hauptschule	0	0,0	0	0,0	0	0,0	0	0,0
Realschule	1	6,3	0	0,0	0	0,0	0	2,1
Gymnasium	5	31,3	4	57,1	5	45,5	5	44,6
IGS	0	0,0	0	0,0	0	0,0	0	0,0
MSS	1	6,3	1	14,3	1	9,1	1	9,9
Sonstige	0	0,0	0	0,0	0	0,0	0	0,0
	16	100,0	7	100,0	11	100,0	11	100,0



Voraussichtliche Schüler- und Klassenzahlen:*

Grundschule Wohra														
Jgst.	Voraussichtliche Schüler- und Klassenzahl im Schuljahr													
	2024/25		2025/26		2026/27		2027/28		2028/29		2029/30		2030/31	
1	11		13		11		12		7		9		10	
2	18	2	11	1	13	1	11	1	12	1	7	1	9	1
3	15	1	18	1	11	1	13	1	11	0	12	1	7	0
4	13	1	15	1	18	1	11	0	13	1	11	0	12	1
1 - 4	57	4	57	3	53	3	47	2	43	2	39	2	38	2
FLEX. SCHULANFANG (Jgst. 1 und 2 bilden eine pädagogische/organisatorische Einheit)														



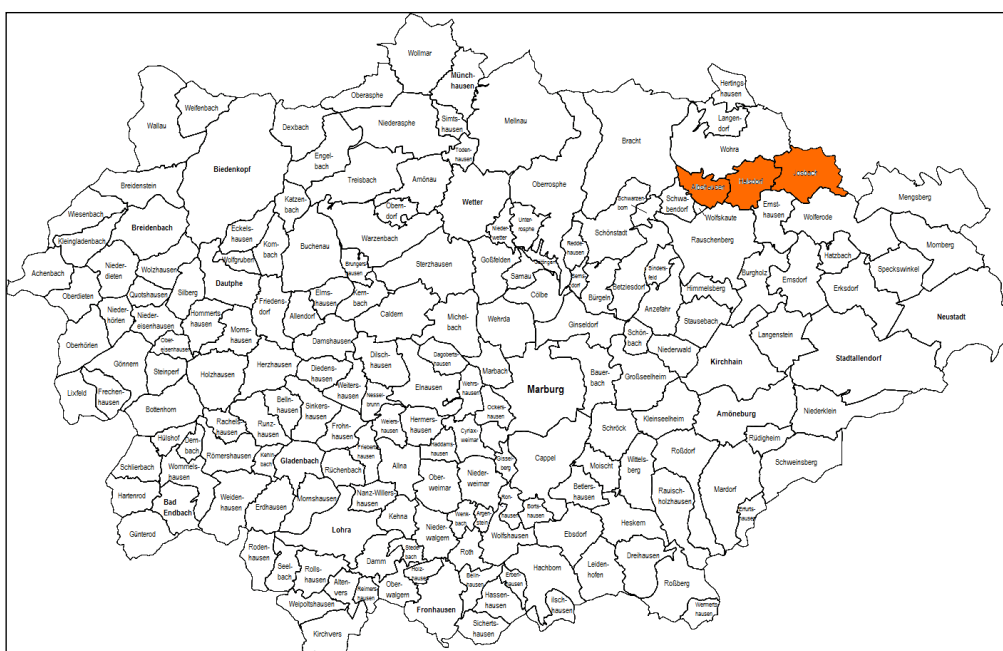
* Berechnungsgrundlage: siehe Anlage 1

2.4 Schulstandort Wohratal

Mittelpunktschule Wohratal

Anschrift: Am Steinboß 8, 35288 Wohratal
Tel.-Nr: 0 64 25 / 92 10 10
Fax-Nr: 0 64 25 / 92 10 12
E-Mail: poststelle7473@schule.hessen.de
Homepage: www.mpswohratal.de

Schulleitung: Andreas Krumb
Schulformen: Grundschule, Förderstufe, Hauptschule, Realschule
Schulbezirk: Grundschule: Halsdorf, Albshausen, Josbach



Schulisches Angebot:

<input checked="" type="checkbox"/>	Grundschule	<input type="checkbox"/>	Eingangsstufe
<input checked="" type="checkbox"/>	Förderstufe	<input type="checkbox"/>	Vorklasse
<input checked="" type="checkbox"/>	Hauptschule	<input type="checkbox"/>	Flex. Schulanfang
<input checked="" type="checkbox"/>	Realschule	<input checked="" type="checkbox"/>	Inklusive Beschulung
<input type="checkbox"/>	Gymnasium	<input checked="" type="checkbox"/>	Betreuungsangebot
<input type="checkbox"/>	Koop. Gesamtschule	<input checked="" type="checkbox"/>	Ganztagsangebot/Ganztagschule
<input type="checkbox"/>	Integr. Gesamtschule	<input checked="" type="checkbox"/>	Intensivklasse
<input type="checkbox"/>	Förderschule/-zweig	<input type="checkbox"/>	

Betreuungsangebot:

Öffnungszeiten: 07:00 Uhr bis 15:00 Uhr
 Mittagstisch: ja (in Cafeteria)
 Ferienangebot: ja
 Sonstiges: Frühdienst und verlängerte Öffnungszeit bis 17:00 Uhr durch Gemeinde

Ganztagsangebot/Ganztagschule nach:

Profil 1	<input checked="" type="checkbox"/>
Profil 2	<input type="checkbox"/>
Profil 3	<input type="checkbox"/>

Tägliche Angebotszeiten	bis / Uhrzeit
Montag	15:00
Dienstag	15:00
Mittwoch	15:00
Donnerstag	15:00
Freitag	

Geburtenstatistik:*

Geburtenzahlen im Schulbezirk der Grundschule an der Mittelpunktschule Wohratal						
	Geburtenjahrgänge und Jahr der Einschulung					
	2018/19	2019/20	2020/21	2021/22	2022/23	2023/24
	2025	2026	2027	2028	2029	2030
Orts-/Stadtteil:						
Halsdorf	7	6	2	6	4	2
Albshausen	5	5	6	3	2	2
Josbach	4	2	1	4	3	3
Summe:	16	13	9	13	9	7

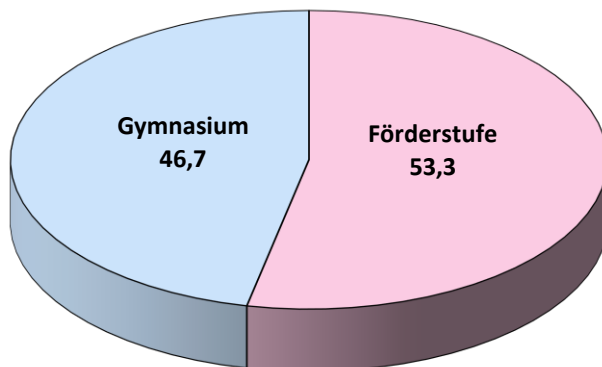
Schulverhalten nach Jahrgangsstufe 4:*

Aus dem Schulwahlverhalten nach Jahrgangsstufe 4 haben sich für die Schuljahre 2022/2023 bis 2024/2025 folgende Mittelwerte ergeben:

Schulwahlverhalten nach Jahrgangsstufe 4		
49,6%	Mittelpunktschule Wohratal	Förderstufe
3,7%	Gesamtschule Ebsdorfer Grund	Förderstufe
53,3%		
25,2%	Stiftsschule St. Johann Amöneburg	priv. Gymnasium
17,8%	Alfred-Wegener-Schule Kirchhain	Gymnasium
3,7%	Jugenddorf-Christopherusschule Oberuff	Gymnasium
46,7%		

Übergänge aus der Grundschule Wohratal in die Jgst. 5:								
Schulform	2022/2023		2023/2024		2024/2025		Mittelwert	
	Schüler	%	Schüler	%	Schüler	%	Schüler	%
Förderstufe	3	33,3	6	60,0	6	66,7	5	53,3
Hauptschule	0	0,0	0	0,0	0	0,0	0	0,0
Realschule	0	0,0	0	0,0	0	0,0	0	0,0
Gymnasium	6	66,7	4	40,0	3	33,3	4	46,7
IGS	0	0,0	0	0,0	0	0,0	0	0,0
MSS	0	0,0	0	0,0	0	0,0	0	0,0
Sonstige	0	0,0	0	0,0	0	0,0	0	0,0
	9	100,0	10	100,0	9	100,0	9	100,0

Übergänge in die Jgst. 5 in %



Berechnungsgrundlagen der Schülerzahlenentwicklung:*

Aus den Mittelwerten der Übergangsquoten der Schuljahre 2022/2023 bis 2024/2025 ergeben sich folgende Prozentsätze:

Jahrgangsstufe 5:

- ▶ 50 % von der Mittelpunktschule Wohratal (Grundschule)
- ▶ 41 % von der Grundschule Wohra
- ▶ 29 % von der Grundschule Rauschenberg m. Außenstelle Bracht
- ▶ 26 % von der Grundschule Schönstadt
- ▶ 6 % von der Grundschule Kirchhain
- ▶ 5 % von der Grundschule Langenstein

An Zugängen aus sonstigen Schulen wurden durchschnittlich 4 Schülerinnen und Schüler hinzugerechnet.

Jahrgangsstufe 7:

- ▶ 94 % von der Mittelpunktschule Wohratal (Förderstufe)

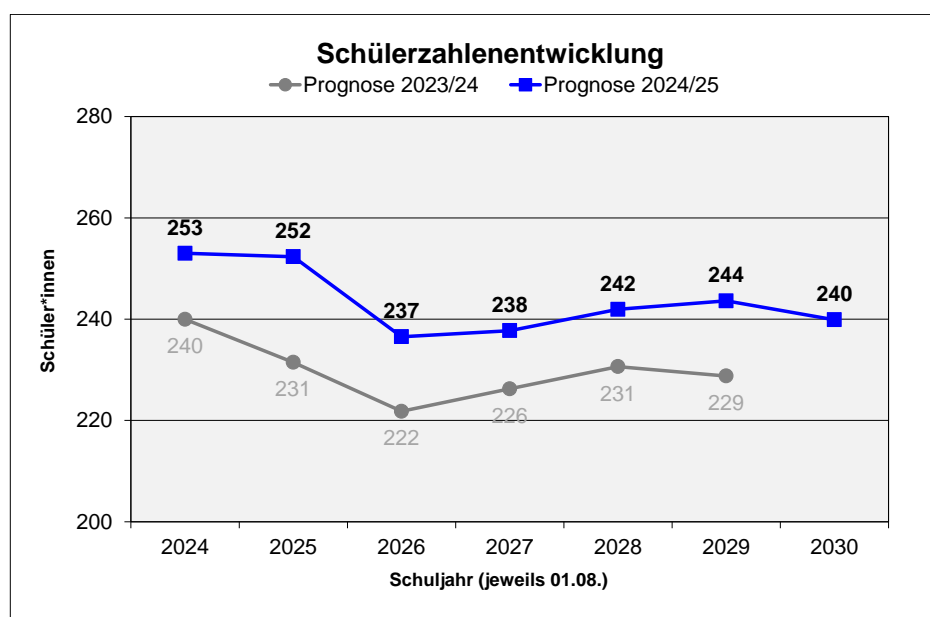
An Zugängen aus sonstigen Schulen wurden durchschnittlich 2 Schülerinnen und Schüler hinzugerechnet.

Die Verteilung auf die Schulformen in Jahrgangsstufe 7 hat sich anhand der Mittelwerte der Schuljahre 2022/2023 bis 2024/2025 wie folgt errechnet:

- | | | |
|---|--------------------|-------------|
| ▶ | Hauptschule | 48 % |
| ▶ | Realschule | 52 % |

Voraussichtliche Schüler- und Klassenzahlen:*

Mittelpunktschule Wohratal													
Jgst. / Schulform	Voraussichtliche Schüler- und Klassenzahl im Schuljahr												
	2024/25		2025/26		2026/27		2027/28		2028/29		2029/30		2030/31
1 G	3	0	16	1	13	1	9	0	13	1	9	0	7
2 G	9	1	3	0	16	1	13	1	9	0	13	1	9
3 G	20	1	9	0	3	0	16	1	13	1	9	0	13
4 G	13	1	20	1	9	0	3	0	16	1	13	1	9
Zwischensumme 1 - 4:	45	3	48	2	41	2	41	2	51	3	44	2	38
5 Fö	36	2	35	2	40	2	37	2	28	2	44	2	37
6 Fö	34	2	36	2	35	2	40	2	37	2	28	2	44
Zwischensumme 5 + 6:	70	4	71	4	75	4	77	4	66	4	72	4	81
7 H	18	1	16	1	17	1	17	1	19	1	17	1	14
7 R	17	1	17	1	18	1	18	1	20	1	19	1	14
8 H	21	2	18	1	16	1	17	1	17	1	19	1	17
8 R	17	0	17	1	17	1	18	1	18	1	20	1	19
9 H	14	1	21	1	18	1	16	1	17	1	17	1	19
9 R	27	1	17	1	17	1	17	1	18	1	18	1	20
10 R	24	1	27	1	17	1	17	1	17	1	18	1	18
Zwischensumme 7 - 10:	138	7	133	7	120	7	119	7	125	7	127	7	121
Zusammen 1 - 10:	253	14	252	13	237	13	238	13	242	14	244	13	240
SuS in Intensivklassen: 21 in 2 Klassen Stand 01.04.2025													
Erläuterung:													
* gemeinsame Beschulung von H/R													



* Berechnungsgrundlage: siehe Anlage 1

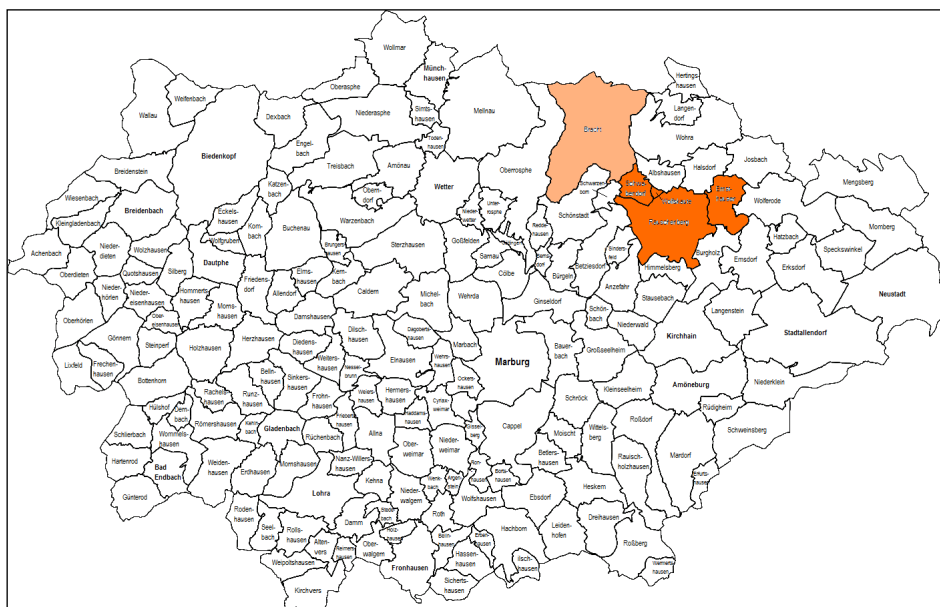
2.5 Schulstandort Rauschenberg

Grundschule Rauschenberg

Anschrift: Siedlungsstraße 25, 35282 Rauschenberg
Tel-Nr: 0 64 25 / 3 44
Fax-Nr: 0 64 25 / 82 16 90
E-Mail: poststelle7452@schule.hessen.de
Homepage: www.grundschule-rauschenberg.de

Schulleitung: Frau Ingrid Malkus
Schulformen: Grundschule
Schulbezirke: Rauschenberg, Schwabendorf, Wolfskaute, Ernsthausen, Bracht

(Standort Rauschenberg: Rauschenberg, Schwabendorf, Wolfskaute, Ernsthausen)



Schulisches Angebot:

<input checked="" type="checkbox"/>	Grundschule
<input type="checkbox"/>	Förderstufe
<input type="checkbox"/>	Hauptschule
<input type="checkbox"/>	Realschule
<input type="checkbox"/>	Gymnasium
<input type="checkbox"/>	Koop. Gesamtschule
<input type="checkbox"/>	Integr. Gesamtschule
<input type="checkbox"/>	Förderschule/-zweig

<input type="checkbox"/>	Eingangsstufe
<input type="checkbox"/>	Vorklasse
<input type="checkbox"/>	Flex. Schulanfang
<input checked="" type="checkbox"/>	Inklusive Beschulung
<input checked="" type="checkbox"/>	Betreuungsangebot
<input type="checkbox"/>	Ganztagsangebot/Ganztagschule
<input type="checkbox"/>	Intensivklasse
<input type="checkbox"/>	

Betreuungsangebot:

Öffnungszeiten:

11:00 Uhr bis 15:00 Uhr

Mittagstisch:

ja

Ferienangebot:

nein

Kooperation:

verlängerte Öffnungszeit bis 16:30
Uhr durch die Stadt Rauschenberg**Geburtenstatistik:***

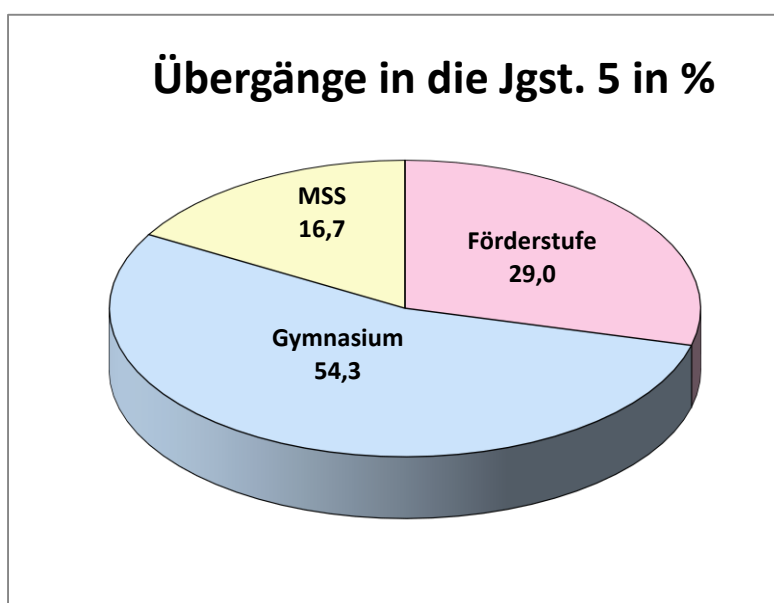
Geburtenzahlen im Schulbezirk der Grundschule Rauschenberg						
	Geburtenjahrgänge und Jahr der Einschulung					
	2018/19	2019/20	2020/21	2021/22	2022/23	2023/24
	2025	2026	2027	2028	2029	2030
Orts-/Stadtteil:						
Rauschenberg	23	25	14	23	24	18
Schwabendorf	9	3	3	7	5	5
Wolfskaute	2	1	0	0	0	1
Ernsthausen	6	6	2	7	5	3
Summe:	40	35	19	37	34	27

Schulverhalten nach Jahrgangsstufe 4:*

Aus dem Schulwahlverhalten nach Jahrgangsstufe 4 haben sich für die Schuljahre 2022/2023 bis 2024/2025 folgende Mittelwerte ergeben:

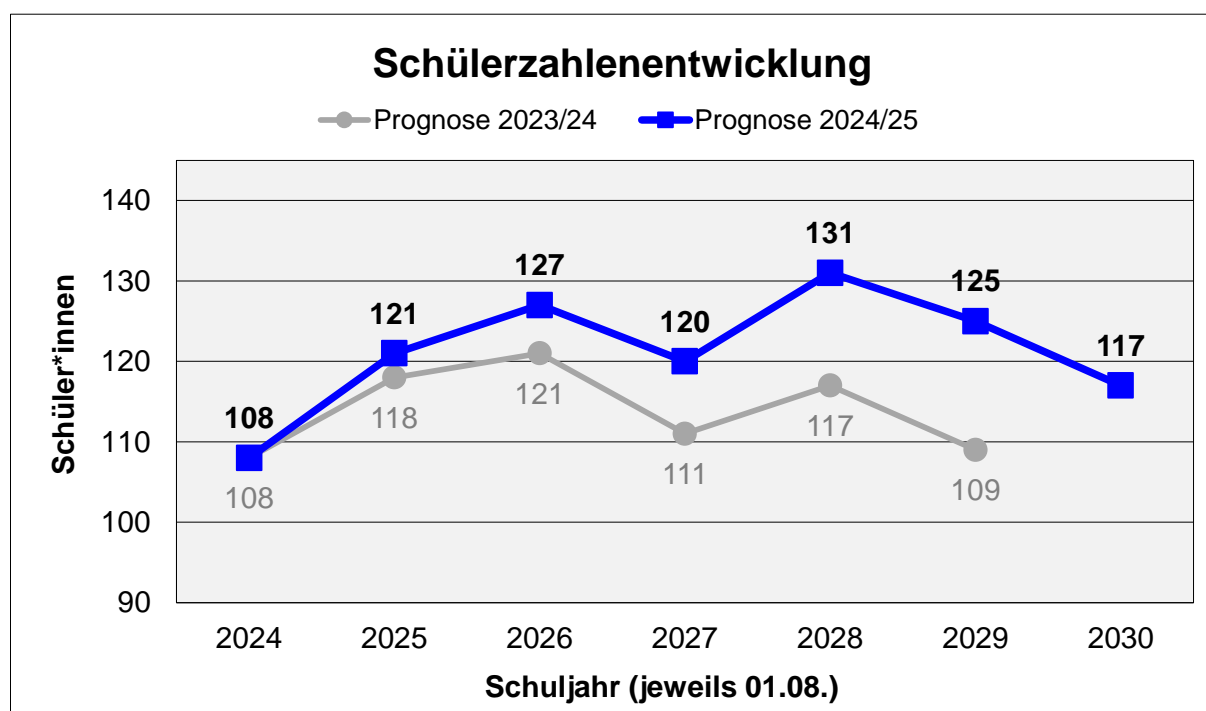
Schulwahlverhalten nach Jahrgangsstufe 4		
29,0%	Mittelpunktschule Wohratal	Förderstufe
31,4%	Alfred-Wegener-Schule Kirchhain	Gymnasium
13,2%	Stiftsschule St. Johann Amöneburg	priv. Gymnasium
6,8%	Martin-Luther-Schule Marburg	Gymnasium
1,9%	Steinmühle Marburg	priv. Gymnasium
1,0%	Gymnasium Philippinum Marburg	Gymnasium
54,3%		
16,7%	Alfred-Wegener-Schule Kirchhain	Mittelstufenschule

Übergänge aus der Grundschule Rauschenberg in die Jgst. 5:								
Schulform	2022/2023		2023/2024		2024/2025		Mittelwert	
	Schüler	%	Schüler	%	Schüler	%	Schüler	%
Förderstufe	8	23,5	6	23,1	15	40,5	10	29,0
Hauptschule	0	0,0	0	0,0	0	0,0	0	0,0
Realschule	0	0,0	0	0,0	0	0,0	0	0,0
Gymnasium	21	61,8	15	57,7	16	43,2	17	54,3
IGS	0	0,0	0	0,0	0	0,0	0	0,0
MSS	5	14,7	5	19,2	6	16,2	5	16,7
Sonstige	0	0,0	0	0,0	0	0,0	0	0,0
	34	100,0	26	100,0	37	100,0	32	100,0



Voraussichtliche Schüler- und Klassenzahlen:*

Grundschule Rauschenberg (ohne Außenstelle Bracht)														
Jgst.	Voraussichtliche Schüler- und Klassenzahl im Schuljahr													
	2024/25		2025/26		2026/27		2027/28		2028/29		2029/30		2030/31	
1	26	2	40	2	35	2	19	1	37	2	34	2	27	2
2	26	2	26	2	40	2	35	2	19	1	37	2	34	2
3	29	2	26	2	26	2	40	2	35	2	19	1	37	2
4	27	2	29	2	26	2	26	2	40	2	35	2	19	1
1 - 4	108	8	121	8	127	8	120	7	131	7	125	7	117	7



* Berechnungsgrundlage: siehe Anlage 1

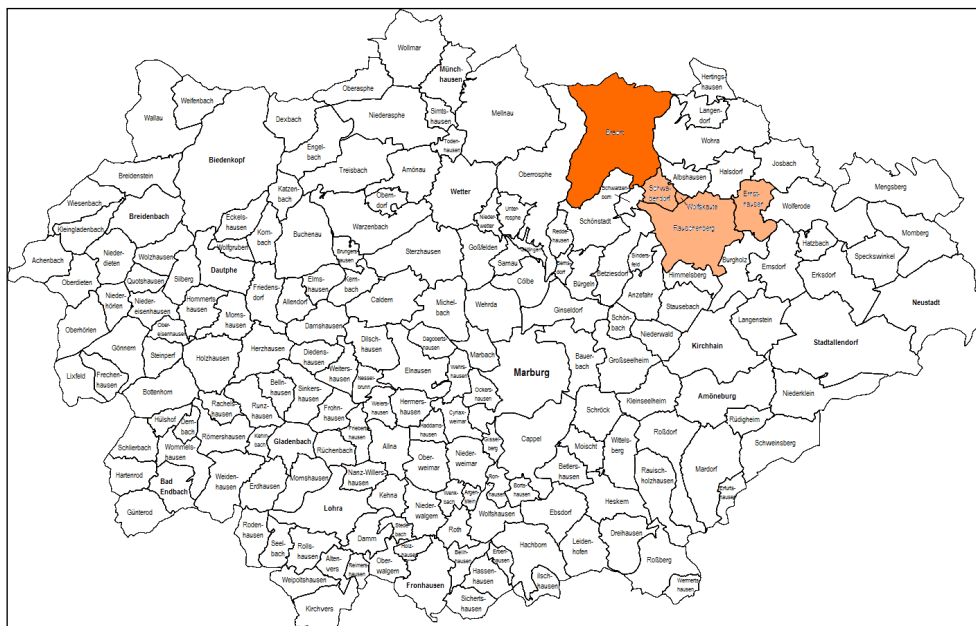
2.5 Schulstandort Rauschenberg

Grundschule Rauschenberg Außenstelle Bracht

Anschrift: Schönstädter Straße 23, 35282 Rauschenberg
Tel-Nr: 0 64 27 / 87 88
Fax-Nr: 0 64 25 / 82 16 90
E-Mail: poststelle7452@schule.hessen.de
Homepage: www.grundschule-rauschenberg.de

Schulleitung: Frau Ingrid Malkus
Schulformen: Grundschule
Schulbezirke: Rauschenberg, Schwabendorf, Wolfskaute, Ernsthausen, Bracht

(Standort Bracht: Bracht)



Schulisches Angebot:

<input checked="" type="checkbox"/>	Grundschule
<input type="checkbox"/>	Förderstufe
<input type="checkbox"/>	Hauptschule
<input type="checkbox"/>	Realschule
<input type="checkbox"/>	Gymnasium
<input type="checkbox"/>	Koop. Gesamtschule
<input type="checkbox"/>	Integr. Gesamtschule
<input type="checkbox"/>	Förderschule/-zweig

<input type="checkbox"/>	Eingangsstufe
<input type="checkbox"/>	Vorklasse
<input type="checkbox"/>	Flex. Schulanfang
<input checked="" type="checkbox"/>	Inklusive Beschulung
<input checked="" type="checkbox"/>	Betreuungsangebot (in KiTa)
<input type="checkbox"/>	Ganztagsangebot/Ganztagschule
<input type="checkbox"/>	Intensivklasse
<input type="checkbox"/>	

Betreuungsangebot:

Öffnungszeiten:

07:30 Uhr bis 13:30 Uhr

Mittagstisch:

ja (in KiTa)

Ferienangebot:

ja (in KiTa)

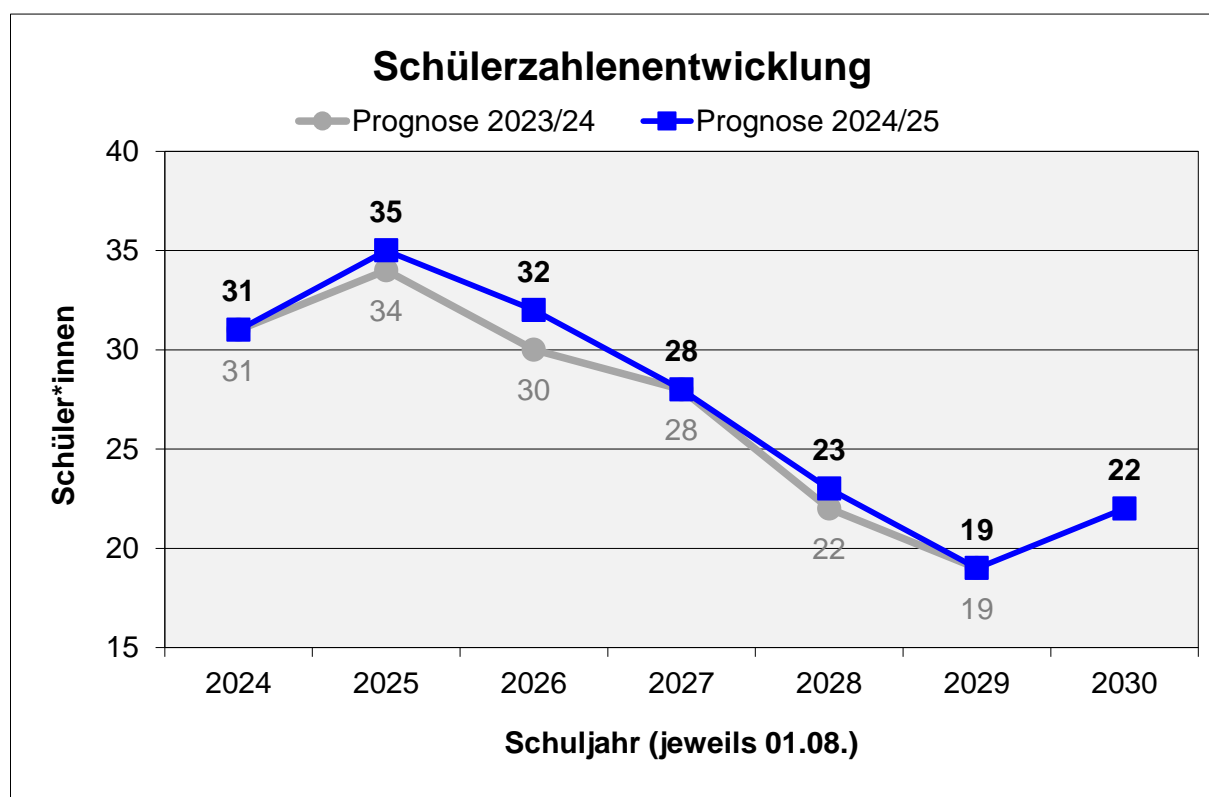
Sonstiges:

Träger Stadt Rauschenberg in
KiTa**Geburtenstatistik:***

Geburtenzahlen im Schulbezirk der Grundschule Bracht						
	Geburtenjahrgänge und Jahr der Einschulung					
	2018/19	2019/20	2020/21	2021/22	2022/23	2023/24
	2025	2026	2027	2028	2029	2030
Orts-/Stadtteil:						
Bracht	9	4	8	2	5	7
Summe:	9	4	8	2	5	7

Voraussichtliche Schüler- und Klassenzahlen:*

Grundschule Rauschenberg, Außenstelle Bracht														
Jgst.	Voraussichtliche Schüler- und Klassenzahl im Schuljahr													
	2024/25		2025/26		2026/27		2027/28		2028/29		2029/30		2030/31	
1	7	0	9	1	4	0	8	1	2	0	5	0	7	0
2	12	1	7	0	9	1	4	0	8	0	2	0	5	0
3	7	1	12	1	7	0	9	1	4	0	8	0	2	0
4	5	0	7	0	12	1	7	0	9	1	4	1	8	1
1 - 4	31	2	35	2	32	2	28	2	23	1	19	1	22	1



* Berechnungsgrundlage: siehe Anlage 1

2.6 Schulstandort Amöneburg

Grundschule Amöneburg

Anschrift: Petrus-Muskulus-Straße 1, 35287 Amöneburg
Tel.-Nr. 0 64 22 / 23 18
Fax-Nr. 0 64 22 / 92 20 10
E-Mail: poststelle7411@schule.hessen.de
Homepage: www.grundschule-amoeneburg.de

Schulleitung: Herr Jan Schönfeld
Schulformen: Grundschule
Schulbezirke: Amöneburg, Rüdigheim



Schulisches Angebot:

<input checked="" type="checkbox"/>	Grundschule	<input type="checkbox"/>	Eingangsstufe
<input type="checkbox"/>	Förderstufe	<input type="checkbox"/>	Vorklasse
<input type="checkbox"/>	Hauptschule	<input checked="" type="checkbox"/>	Flex. Schulanfang
<input type="checkbox"/>	Realschule	<input checked="" type="checkbox"/>	Inklusive Beschulung
<input type="checkbox"/>	Gymnasium	<input checked="" type="checkbox"/>	Betreuungsangebot
<input type="checkbox"/>	Koop. Gesamtschule	<input type="checkbox"/>	Ganztagsangebot/Ganztagschule
<input type="checkbox"/>	Integr. Gesamtschule	<input type="checkbox"/>	Intensivklasse
<input type="checkbox"/>	Förderschule/-zweig	<input type="checkbox"/>	

Betreuungsangebot: Öffnungszeit: 11:30 Uhr bis 15:00 Uhr
Mittagstisch: ja
Ferienangebot: ja

Geburtenstatistik:*

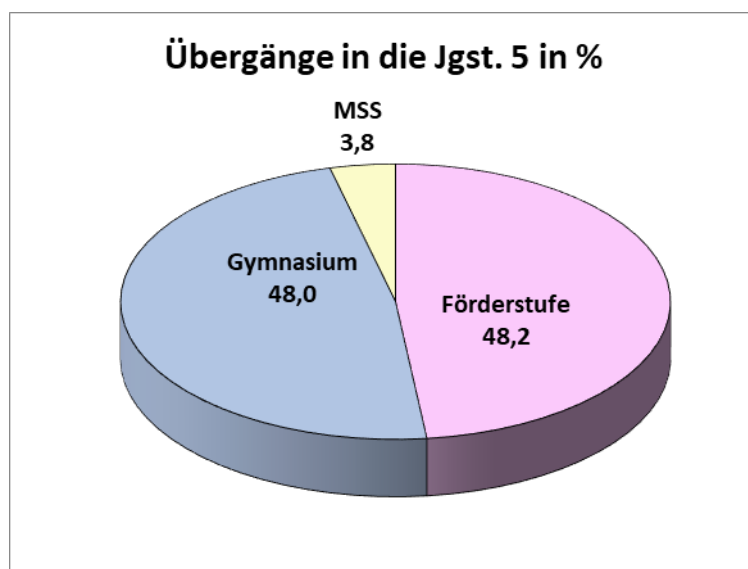
Geburtenzahlen im Schulbezirk der Grundschule Amöneburg						
	Geburtenjahrgänge und Jahr der Einschulung					
	2018/19	2019/20	2020/21	2021/22	2022/23	2023/24
	2025	2026	2027	2028	2029	2030
Orts-/Stadtteil						
Amöneburg	11	12	10	12	6	9
Rüdigheim	4	5	1	1	2	2
Summe:	15	17	11	13	8	11

Schulverhalten nach Jahrgangsstufe 4:*

Aus dem Schulwahlverhalten nach Jahrgangsstufe 4 haben sich für die Schuljahre 2022/2023 bis 2024/2025 folgende Mittelwerte ergeben:

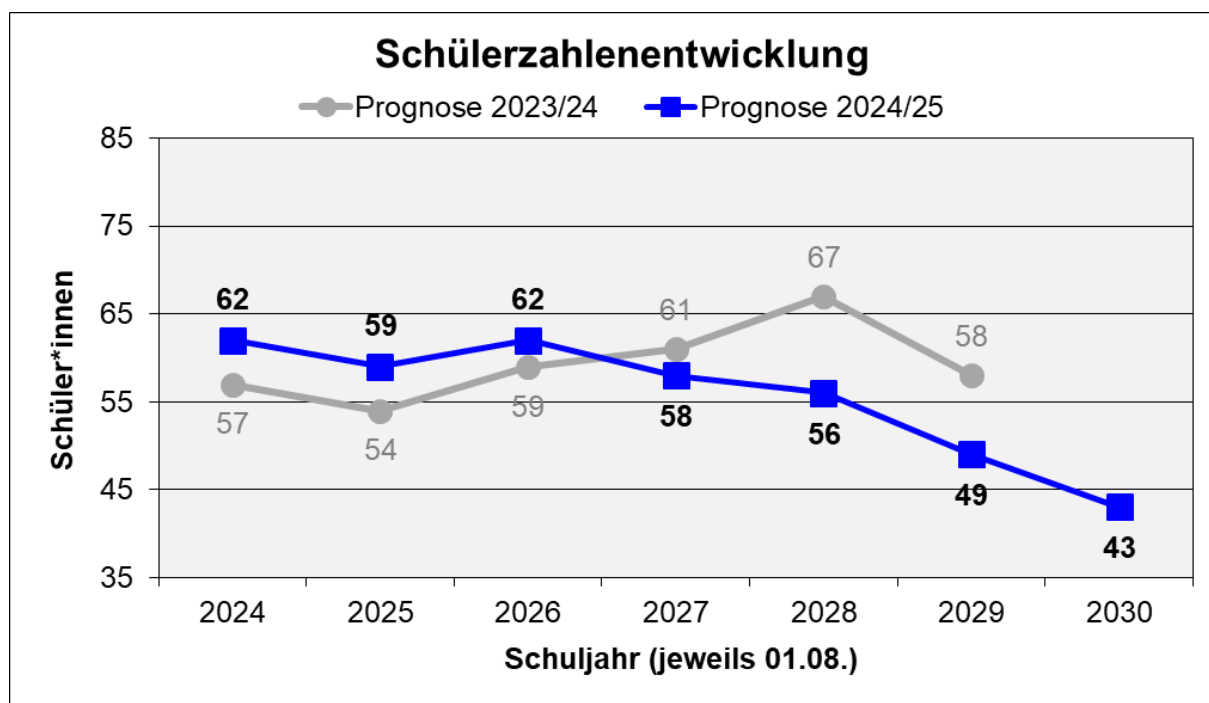
Schulwahlverhalten nach der Jahrgangsstufe 4		
48,2%	Gesamtschule Ebsdorfer Grund	Förderstufe
37,7%	Stiftsschule St. Johann Amöneburg	priv. Gymnasium
9,0%	Alfred-Wegener-Schule Kirchhain	Gymnasium
1,3%	Gymnasium Philippinum Marburg	Gymnasium
48,0%		
3,8%	Alfred-Wegener-Schule Kirchhain	Mittelstufenschule

Übergänge aus der Grundschule Amöneburg in die Jgst. 5:								
Schulform	2022/2023		2023/2024		2024/2025		Mittelwert	
	Schüler	%	Schüler	%	Schüler	%	Schüler	%
Förderstufe	9	60,0	8	30,8	7	53,8	8	48,2
Hauptschule	0	0,0	0	0,0	0	0,0	0	0,0
Realschule	0	0,0	0	0,0	0	0,0	0	0,0
Gymnasium	6	40,0	15	57,7	6	46,2	9	48,0
IGS	0	0,0	0	0,0	0	0,0	0	0,0
MSS	0	0,0	3	11,5	0	0,0	1	3,8
Sonstige	0	0,0	0	0,0	0	0,0	0	0,0
	15	100,0	26	100,0	13	100,0	18	100,0



Voraussichtliche Schüler- und Klassenzahlen:

Grundschule Amöneburg													
Jgst.	Voraussichtliche Schüler- und Klassenzahl im Schuljahr												
	2024/25		2025/26		2026/27		2027/28		2028/29		2029/30		2030/31
1	15		15		17		11		13		8		11
2	15	2	15	2	15	2	17	2	11	1	13	1	8
3	14	1	15	1	15	1	15	1	17	1	11	1	13
4	18	1	14	1	15	1	15	1	15	1	17	1	11
1 - 4	62	4	59	4	62	4	58	4	56	3	49	3	43
FLEX. SCHULANFANG (Jgst. 1 und 2 bilden eine pädagogische/organisatorische Einheit)													



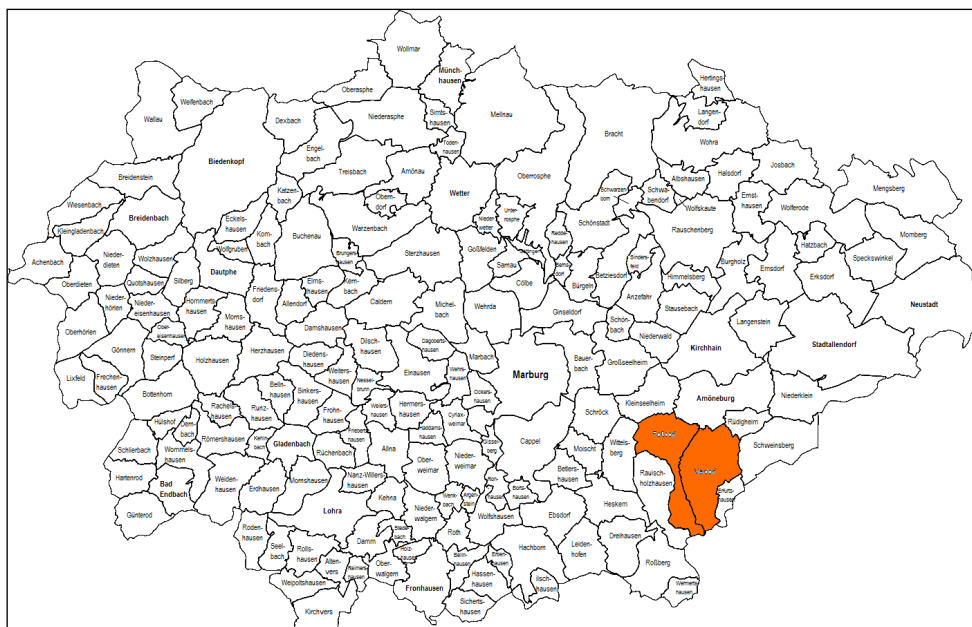
*Berechnungsgrundlage: siehe Anlage 1

2.6 Schulstandort Amöneburg

St. Martin-Schule Mardorf

Anschrift: Dorfgraben 2, 35287 Amöneburg
Tel-Nr: 0 64 29 / 4 43
Fax-Nr: 0 64 29 / 92 17 24
E-Mail: poststelle7413@schule.hessen.de
Homepage: www.sanktmartinschule.de

Schulleitung: Frau Karina Christine Möller
Schulformen: Grundschule
Schulbezirke: Mardorf, Roßdorf



Schulisches Angebot:

<input checked="" type="checkbox"/>	Grundschule
<input type="checkbox"/>	Förderstufe
<input type="checkbox"/>	Hauptschule
<input type="checkbox"/>	Realschule
<input type="checkbox"/>	Gymnasium
<input type="checkbox"/>	Koop. Gesamtschule
<input type="checkbox"/>	Integr. Gesamtschule
<input type="checkbox"/>	Förderschule/-zweig

<input type="checkbox"/>	Eingangsstufe
<input type="checkbox"/>	Vorklasse
<input type="checkbox"/>	Flex. Schulanfang
<input checked="" type="checkbox"/>	Inklusive Beschulung
<input checked="" type="checkbox"/>	Betreuungsangebot
<input checked="" type="checkbox"/>	Ganztagsangebot/Ganztagschule
<input type="checkbox"/>	Intensivklasse
<input type="checkbox"/>	

Betreuungsangebot:

Öffnungszeiten: 11:00 Uhr bis 15:00 Uhr

Mittagstisch: ja

Ferienangebot: ja

Ganztagsangebot/Ganztagschule nach:

Profil 1	X
Profil 2	
Profil 3	

Tägliche Angebotszeiten	bis / Uhrzeit
Montag	
Dienstag	15:00
Mittwoch	15:00
Donnerstag	15:00
Freitag	

Geburtenstatistik:*

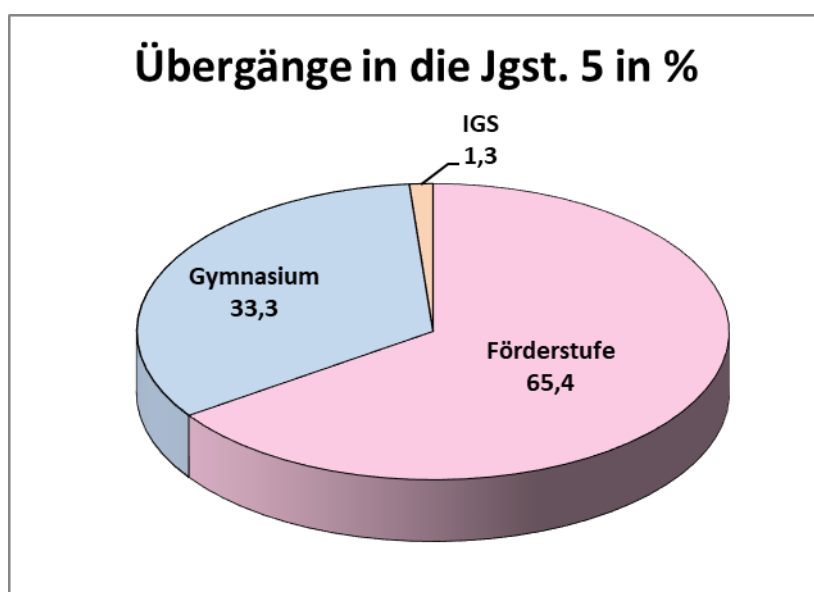
Geburtenzahlen im Schulbezirk der St. Martin-Schule Mardorf						
	Geburtenjahrgänge und Jahr der Einschulung					
	2018/19	2019/20	2020/21	2021/22	2022/23	2023/24
	2025	2026	2027	2028	2029	2030
Orts-/Stadtteil						
Mardorf	16	17	20	12	13	15
Roßdorf	6	11	11	9	11	8
Summe:	22	28	31	21	24	23

Schulverhalten nach Jahrgangsstufe 4:*

Aus dem Schulwahlverhalten nach Jahrgangsstufe 4 haben sich für die Schuljahre 2022/2023 bis 2024/2025 folgende Mittelwerte ergeben:

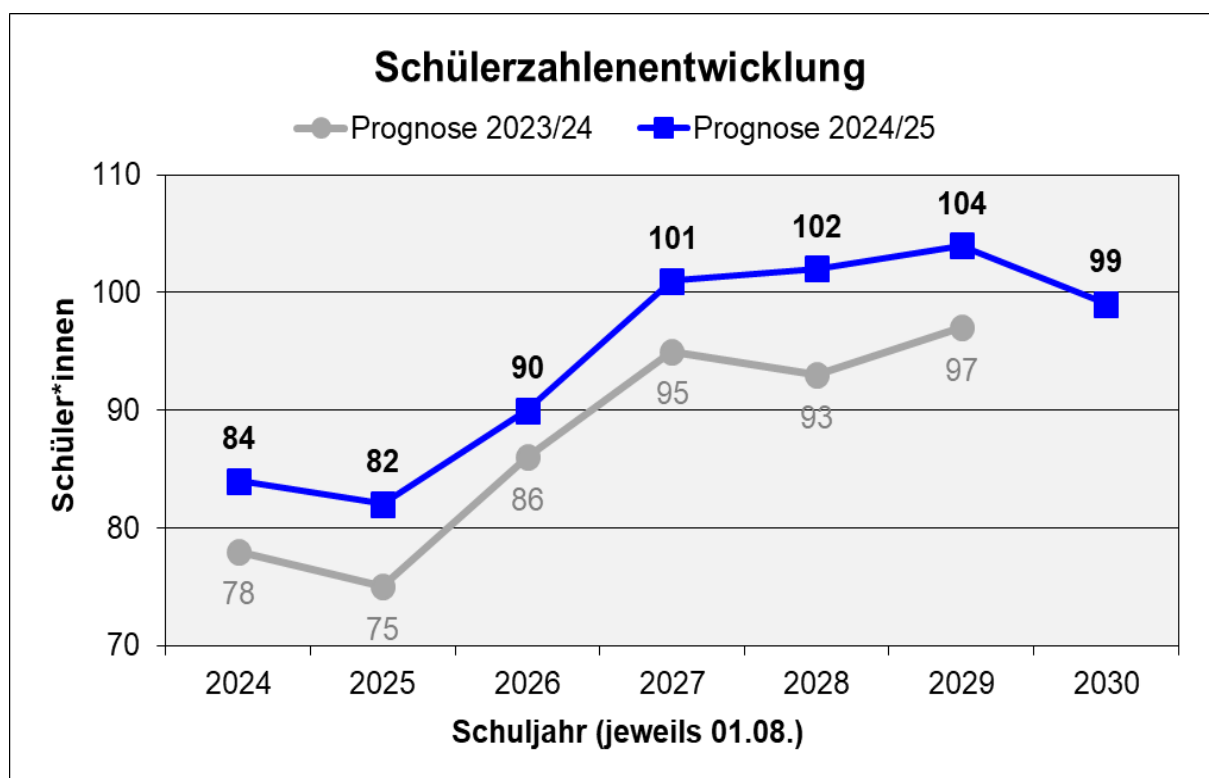
Schulwahlverhalten nach Jahrgangsstufe 4		
65,4%	Gesamtschule Ebsdorfer Grund	Förderstufe
26,2%	Stiftsschule St. Johann Amöneburg	priv. Gymnasium
4,3%	Elisabethschule Marburg	Gymnasium
1,4%	Martin-Luther-Schule Marburg	Gymnasium
1,3%	Steinmühle Marburg	Gymnasium
33,3%		
1,3%	Richtsbergschule Marburg	Integrierte Gesamtschule

Übergänge aus der St. Martin-Schule Mardorf in die Jgst. 5:								
Schulform	2022/2023		2023/2024		2024/2025		Mittelwert	
	Schüler	%	Schüler	%	Schüler	%	Schüler	%
Förderstufe	15	65,2	11	57,9	19	73,1	15	65,4
Hauptschule	0	0,0	0	0,0	0	0,0	0	0,0
Realschule	0	0,0	0	0,0	0	0,0	0	0,0
Gymnasium	8	34,8	8	42,1	6	23,1	7	33,3
IGS	0	0,0	0	0,0	1	3,8	0	1,3
MSS	0	0,0	0	0,0	0	0,0	0	0,0
Sonstige	0	0,0	0	0,0	0	0,0	0	0,0
	23	100,0	19	100,0	26	100,0	23	100,0



Voraussichtliche Schüler- und Klassenzahlen:*

St. Martin-Schule Mardorf														
Jgst.	Voraussichtliche Schüler- und Klassenzahl im Schuljahr													
	2024/25		2025/26		2026/27		2027/28		2028/29		2029/30		2030/31	
1	20	1	22	1	28	2	31	2	21	1	24	1	23	1
2	20	1	20	1	22	1	28	2	31	2	21	1	24	1
3	20	1	20	1	20	1	22	1	28	2	31	2	21	1
4	24	1	20	1	20	1	20	1	22	1	28	2	31	2
1 - 4	84	4	82	4	90	5	101	6	102	6	104	6	99	5



* Berechnungsgrundlage: siehe Anlage 1

3. Planungsregion Süd

- 3.1 Schulstandort Ebsdorfergrund
3.2 Schulstandort Fronhausen
3.3 Schulstandort Weimar

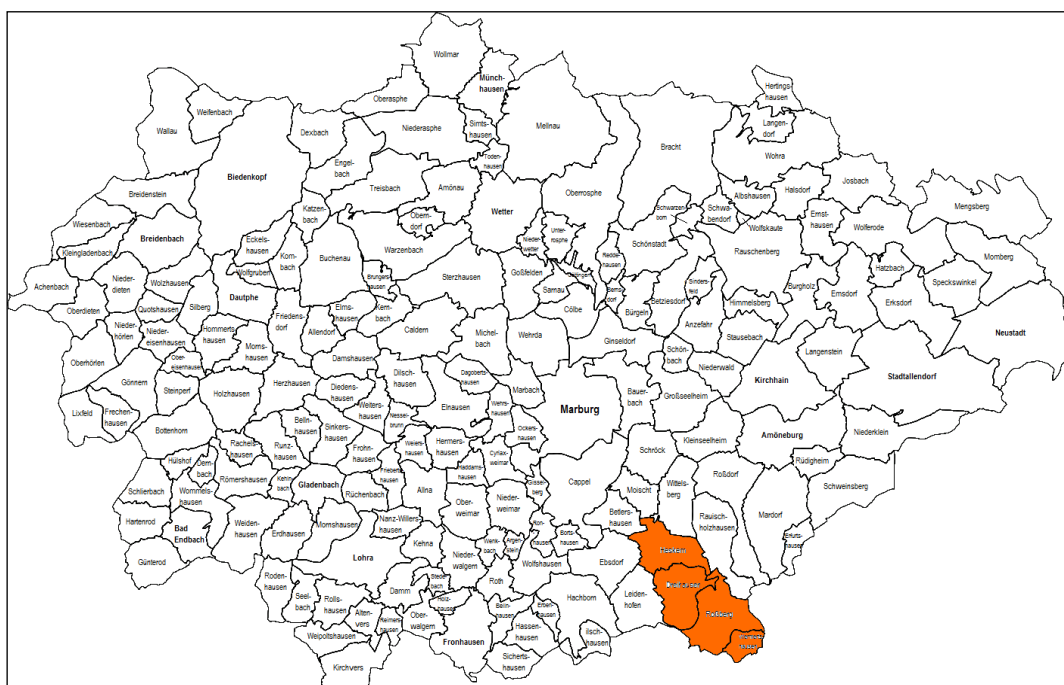


3.1 Schulstandort Ebsdorfergrund

Grundschule Dreihausen

Anschrift: Schulweg 20 - 22, 35085 Ebsdorfergrund
Tel.-Nr: 0 64 24 / 9 22 49
Fax-Nr: 0 64 24 / 9 22 59
E-Mail: poststelle7422@schule.hessen.de
Homepage: www.gsdreihausen.de

Schulleitung: Frau Ursula Ivo
Schulformen: Grundschule
Schulbezirke: Dreihausen, Heskem-Mölln, Roßberg, Wermertshausen



Schulisches Angebot:

<input checked="" type="checkbox"/>	Grundschule
<input type="checkbox"/>	Förderstufe
<input type="checkbox"/>	Hauptschule
<input type="checkbox"/>	Realschule
<input type="checkbox"/>	Gymnasium
<input type="checkbox"/>	Koop. Gesamtschule
<input type="checkbox"/>	Integr. Gesamtschule
<input type="checkbox"/>	Förderschule/-zweig

<input type="checkbox"/>	Eingangsstufe
<input type="checkbox"/>	Vorklasse
<input type="checkbox"/>	Flex. Schulanfang
<input type="checkbox"/>	Inklusive Beschulung
<input checked="" type="checkbox"/>	Betreuungsangebot
<input type="checkbox"/>	Ganztagsangebot/Ganztagschule
<input type="checkbox"/>	Intensivklasse
<input type="checkbox"/>	

Betreuungsangebot:

Öffnungszeit: 7:30 Uhr bis 15:00 Uhr
Mittagstisch: ja
Ferienangebot: ja
Sonstiges: verlängerte Öffnungszeit des
Ferienangebots bis 16:30 Uhr
durch Gemeinde

Geburtenstatistik:*

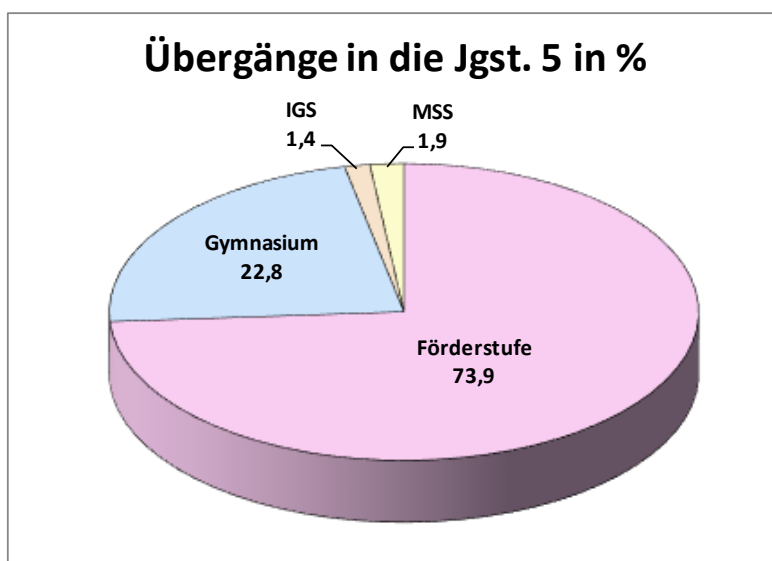
Geburtenzahlen im Schulbezirk der Grundschule Dreihäusen						
	Geburtenjahrgänge und Jahr der Einschulung					
	2018/19	2019/20	2020/21	2021/22	2022/23	2023/24
	2025	2026	2027	2028	2029	2030
Orts-/Stadtteil:						
Dreihäusen	13	15	22	16	13	16
Heskem-Mölln	9	21	9	7	7	12
Roßberg	2	0	4	6	0	2
Wermertshausen	1	0	3	2	2	3
Summe:	25	36	38	31	22	33

Schulverhalten nach Jahrgangsstufe 4:*

Aus dem Schulwahlverhalten nach Jahrgangsstufe 4 haben sich für die Schuljahre 2022/2023 bis 2024/2025 folgende Mittelwerte ergeben:

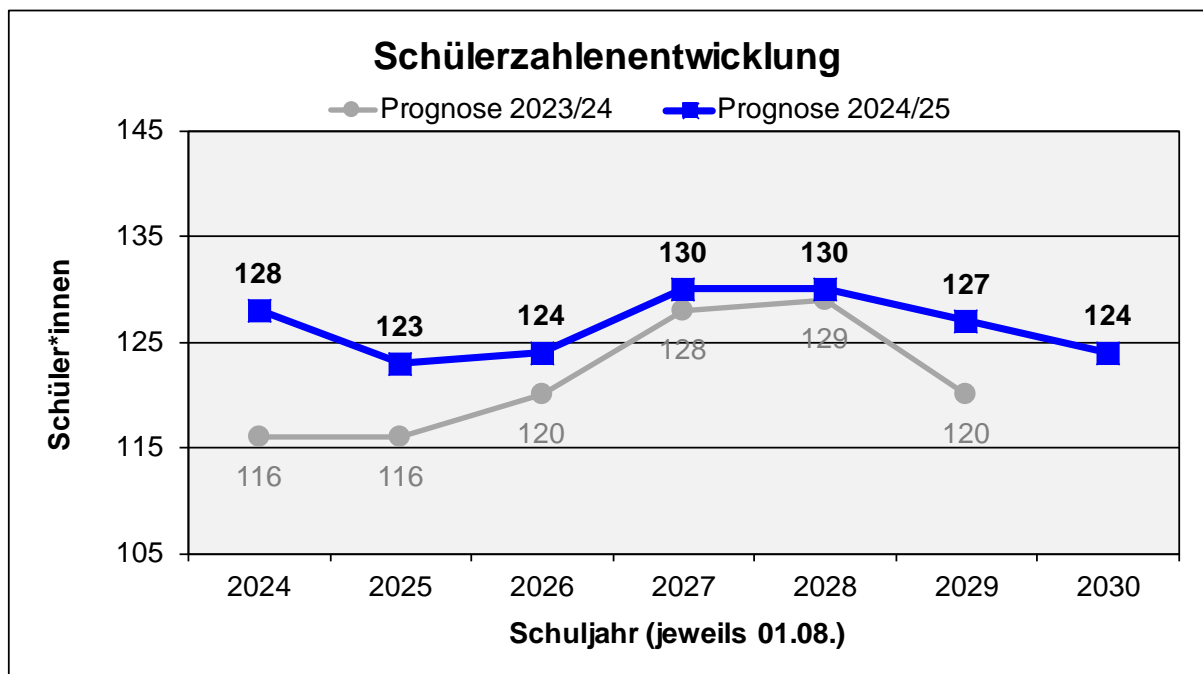
Schulwahlverhalten nach Jahrgangsstufe 4		
73,9%	Gesamtschule Ebsdorfer Grund	Förderstufe
10,3%	Steinmühle Marburg	priv. Gymnasium
6,0%	Martin-Luther-Schule Marburg	Gymnasium
3,3%	Gymnasium Philippinum Marburg	Gymnasium
2,2%	Elisabethschule Marburg	Gymnasium
1,0%	Alfred-Wegener-Schule Kirchhain	Gymnasium
22,8%		
1,9%	Anne-Frank-Schule Fritzlar	Mittelstufenschule
1,4%	Richtsberg-Gesamtschule Marburg	Integrierte Gesamtschule

Übergänge aus der Grundschule Dreihäusen in die Jgst. 5:								
Schulform	2022/2023		2023/2024		2024/2025		Mittelwert	
	Schüler	%	Schüler	%	Schüler	%	Schüler	%
Förderstufe	27	87,1	15	62,5	13	72,2	18	73,9
Hauptschule	0	0,0	0	0,0	0	0,0	0	0,0
Realschule	0	0,0	0	0,0	0	0,0	0	0,0
Gymnasium	4	12,9	8	33,3	4	22,2	5	22,8
IGS	0	0,0	1	4,2	0	0,0	0	1,4
MSS	0	0,0	0	0,0	1	5,6	0	1,9
Sonstige	0	0,0	0	0,0	0	0,0	0	0,0
	31	100,0	24	100,0	18	100,0	24	100,0



Voraussichtliche Schüler- und Klassenzahlen:*

Grundschule Dreihausen														
Jgst.	Voraussichtliche Schüler- und Klassenzahl im Schuljahr													
	2024/25		2025/26		2026/27		2027/28		2028/29		2029/30		2030/31	
1	31	2	25	1	36	2	38	2	31	2	22	1	33	2
2	32	2	31	2	25	1	36	2	38	2	31	2	22	1
3	35	2	32	2	31	2	25	1	36	2	38	2	31	2
4	30	2	35	2	32	2	31	2	25	1	36	2	38	2
1 - 4	128	8	123	7	124	7	130	7	130	7	127	7	124	7



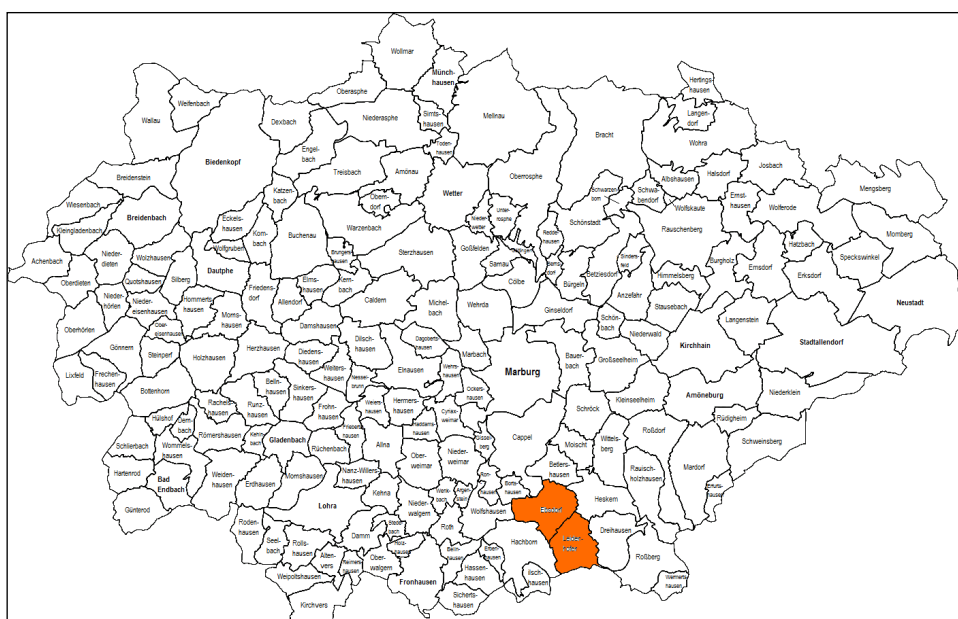
* Berechnungsgrundlage: siehe Anlage 1

3.1 Schulstandort Ebsdorfergrund

Regenbogenschule Ebsdorf-Leidenhofen

Anschrift: Leidenhöfer Hohl 18, 35085 Ebsdorfergrund
Tel.-Nr: 0 64 24 / 15 73
Fax-Nr: 0 64 24 / 35 69
E-Mail: poststelle7421@schule.hessen.de
Homepage: www.regenbogenschule-online.de

Schulleitung: Frau Bente Weber
Schulformen: Grundschule
Schulbezirke: Ebsdorf, Leidenhofen



Schulisches Angebot:

<input checked="" type="checkbox"/>	Grundschule
<input type="checkbox"/>	Förderstufe
<input type="checkbox"/>	Hauptschule
<input type="checkbox"/>	Realschule
<input type="checkbox"/>	Gymnasium
<input type="checkbox"/>	Koop. Gesamtschule
<input type="checkbox"/>	Integr. Gesamtschule
<input type="checkbox"/>	Förderschule/-zweig

<input type="checkbox"/>	Eingangsstufe
<input type="checkbox"/>	Vorklasse
<input checked="" type="checkbox"/>	Flex. Schulanfang
<input checked="" type="checkbox"/>	Inklusive Beschulung
<input checked="" type="checkbox"/>	Betreuungsangebot
<input checked="" type="checkbox"/>	Ganztagsangebot/Ganztagschule
<input type="checkbox"/>	Intensivklasse
<input type="checkbox"/>	

Ganztagsangebot/Ganztagschule nach:

Profil 1	
Profil 2	
Profil 3	
Pakt fdG	X

Tägliche Angebotszeiten	bis / Uhrzeit
Montag	15:30
Dienstag	15:30
Mittwoch	15:30
Donnerstag	15:30
Freitag	15:30

Mittagstisch: ja
 Ferienangebot: ja, verlängerte Öffnungszeit bis 16:30 Uhr durch Gemeinde
 Sonstiges: Träger Förderverein

Geburtenstatistik:*

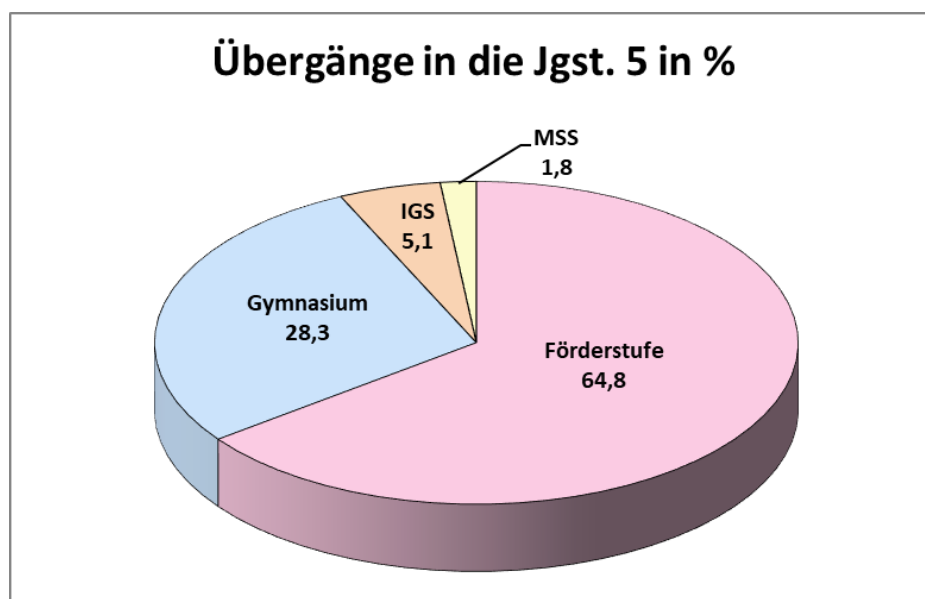
Geburtenzahlen im Schulbezirk der Regenbogenschule Ebsdorf-Leidenhofen						
	Geburtenjahrgänge und Jahr der Einschulung					
	2018/19	2019/20	2020/21	2021/22	2022/23	2023/24
	2025	2026	2027	2028	2029	2030
Orts-/Stadtteil:						
Ebsdorf	9	8	5	11	7	5
Leidenhofen	8	7	7	6	8	11
Summe:	17	15	12	17	15	16

Schulverhalten nach Jahrgangsstufe 4:*

Aus dem Schulwahlverhalten nach Jahrgangsstufe 4 haben sich für die Schuljahre 2022/2023 bis 2024/2025 folgende Mittelwerte ergeben:

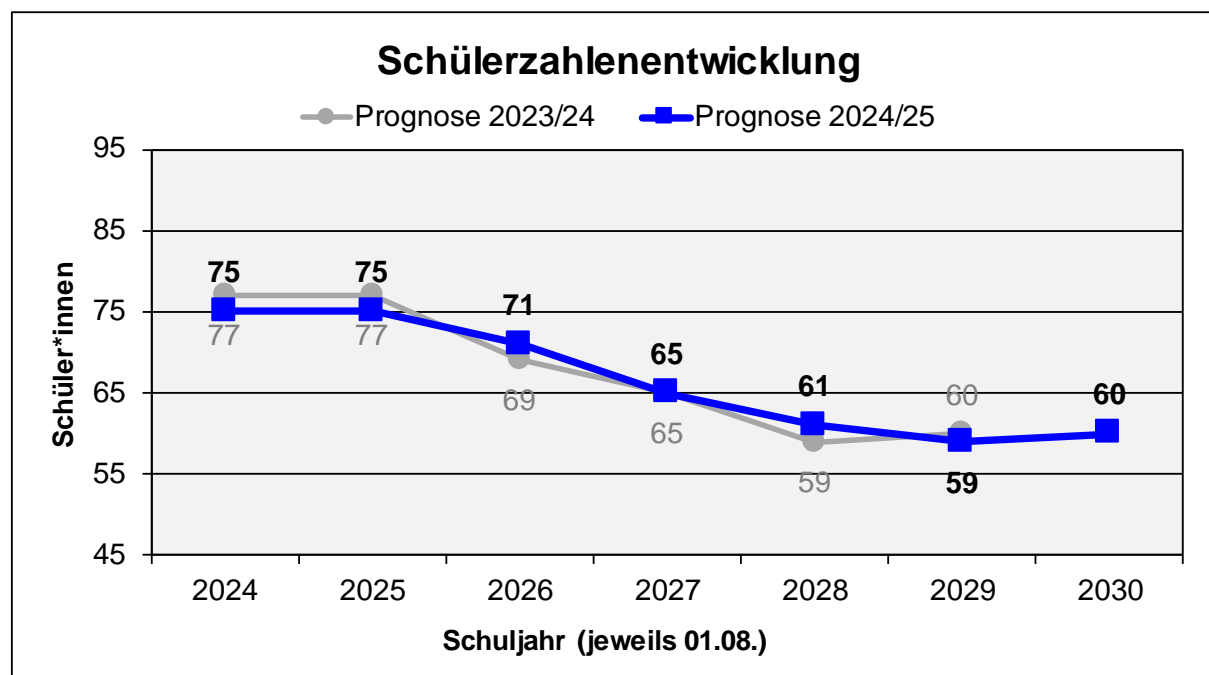
Schulwahlverhalten nach Jahrgangsstufe 4:		
64,8%	Gesamtschule Ebsdorfer Grund	Förderstufe
26,4%	Gymnasium Philippinum Marburg	Gymnasium
1,9%	Steinmühle Marburg	priv. Gymnasium
28,3%		
5,1%	Richtsberg-Gesamtschule Marburg	Integrierte Gesamtschule
1,8%	Sophie-von-Brabant-Schule Marburg	Mittelstufenschule

Übergänge aus der Regenbogenschule Ebsdorf-Leidenhofen								
Schulform	2022/2023		2023/2024		2024/2025		Mittelwert	
	Schüler	%	Schüler	%	Schüler	%	Schüler	%
Förderstufe	11	61,1	10	76,9	9	56,3	10	64,8
Hauptschule	0	0,0	0	0,0	0	0,0	0	0,0
Realschule	0	0,0	0	0,0	0	0,0	0	0,0
Gymnasium	6	33,3	1	7,7	7	43,8	5	28,3
IGS	0	0,0	2	15,4	0	0,0	1	5,1
MSS	1	5,6	0	0,0	0	0,0	0	1,8
Sonstige	0	0,0	0	0,0	0	0,0	0	0,0
	18	100,0	13	100,0	16	100,0	16	100,0



Voraussichtliche Schüler- und Klassenzahlen:*

Regenbogenschule Ebsdorf-Leidenhofen														
Jgst.	Voraussichtliche Schüler- und Klassenzahl im Schuljahr													
	2024/25		2025/26		2026/27		2027/28		2028/29		2029/30		2030/31	
1	21		17		15		12		17		15		16	
2	18	2	21	2	17	2	15	2	12	2	17	2	15	2
3	19	1	18	1	21	1	17	1	15	1	12	1	17	1
4	17	1	19	1	18	1	21	1	17	1	15	1	12	1
1 - 4	75	4	75	4	71	4	65	4	61	4	59	4	60	4
FLEX. SCHULANFANG (Jgst. 1 und 2 bilden eine pädagogische/organisatorische Einheit)														



* Berechnungsgrundlage: siehe Anlage 1

3.1 Schulstandort Ebsdorfergrund

Sonnenschule Hachborn

Anschrift: Schulstraße 8, 35085 Ebsdorfergrund
Tel.-Nr: 0 64 24 / 67 36
Fax-Nr: 0 64 24 / 92 44 37
E-Mail: poststelle7428@schule.hessen.de
Homepage: www.sonnenschule-hachborn.de

Schulleitung: Frau Alexandra Schüßler
Schulformen: Grundschule
Schulbezirk: Hachborn, Ilschhausen



Schulisches Angebot:

<input checked="" type="checkbox"/>	Grundschule	<input type="checkbox"/>	Eingangsstufe
<input type="checkbox"/>	Förderstufe	<input type="checkbox"/>	Vorklasse
<input type="checkbox"/>	Hauptschule	<input checked="" type="checkbox"/>	Flex. Schulanfang
<input type="checkbox"/>	Realschule	<input checked="" type="checkbox"/>	Inklusive Beschulung
<input type="checkbox"/>	Gymnasium	<input checked="" type="checkbox"/>	Betreuungsangebot
<input type="checkbox"/>	Koop. Gesamtschule	<input checked="" type="checkbox"/>	Ganztagsangebot/Ganztagsschule
<input type="checkbox"/>	Integr. Gesamtschule	<input type="checkbox"/>	Intensivklasse
<input type="checkbox"/>	Förderschule/-zweig	<input type="checkbox"/>	

Betreuungsangebot:

Öffnungszeiten: 11:30 Uhr bis 15:00 Uhr
Mittagstisch: ja
Ferienangebot: ja
Sonstiges: verlängerte Öffnungszeit des
Ferienangebots bis 16:30 Uhr
durch Gemeinde

Ganztagsangebot/Ganztagsschule nach:

Profil 1	<input checked="" type="checkbox"/>
Profil 2	<input type="checkbox"/>
Profil 3	<input type="checkbox"/>

Tägliche Angebotszeiten	bis / Uhrzeit
Montag	
Dienstag	15:00
Mittwoch	15:00
Donnerstag	15:00
Freitag	

Geburtenstatistik:*

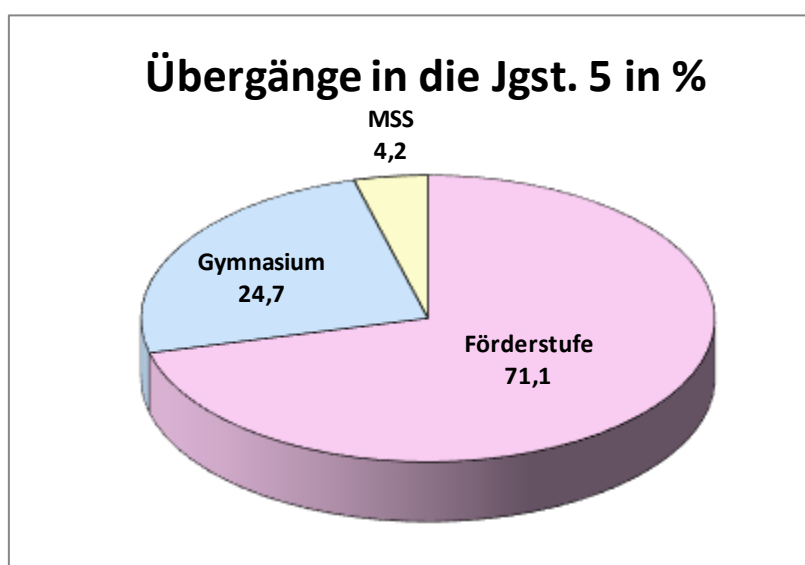
Geburtenzahlen im Schulbezirk der Sonnenschule Hachborn						
	Geburtenjahrgänge und Jahr der Einschulung					
	2018/19	2019/20	2020/21	2021/22	2022/23	2023/24
	2025	2026	2027	2028	2029	2030
Orts-/Stadtteile:						
Hachborn:	18	9	9	12	5	10
Ilshausen:	0	0	2	1	0	1
Summe:	18	9	11	13	5	11

Schulverhalten nach Jahrgangsstufe 4:*

Aus dem Schulwahlverhalten nach Jahrgangsstufe 4 haben sich für die Schuljahre 2022/2023 bis 2024/2025 folgende Mittelwerte ergeben:

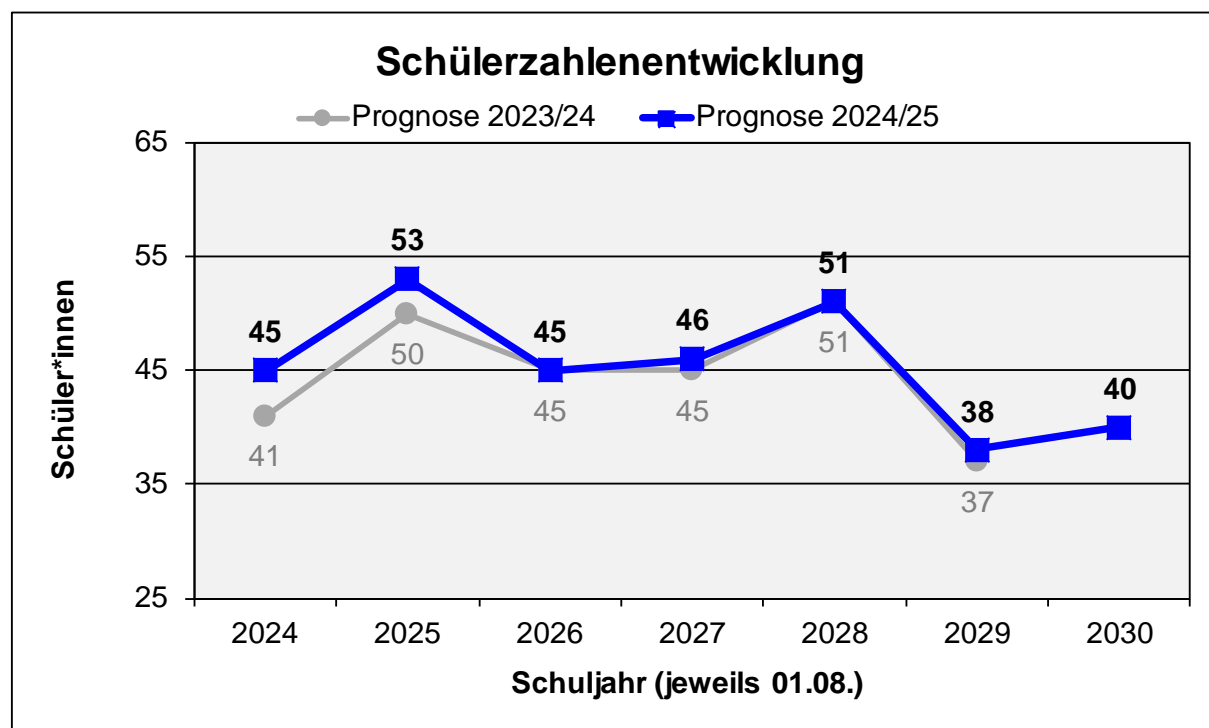
Schulwahlverhalten nach Jahrgangsstufe 4		
66,9%	Gesamtschule Ebsdorfer Grund	Förderstufe
4,2%	Gesamtschule Niederwalgern	Förderstufe
71,1%		
20,6%	Steinmühle Marburg	priv. Gymnasium
4,2%	Elisabethschule Marburg	Gymnasium
24,7%		
4,2%	Alteburgschule Nidda	Mittelstufenschule

Übergänge aus der Sonnenschule Hachborn in die Jgst. 5:								
Schulform	2022/2023		2023/2024		2024/2025		Mittelwert	
	Schüler	%	Schüler	%	Schüler	%	Schüler	%
Förderstufe	10	83,3	4	50,0	4	80,0	6	71,1
Hauptschule	0	0,0	0	0,0	0	0,0	0	0,0
Realschule	0	0,0	0	0,0	0	0,0	0	0,0
Gymnasium	2	16,7	3	37,5	1	20,0	2	24,7
IGS	0	0,0	0	0,0	0	0,0	0	0,0
MSS	0	0,0	1	12,5	0	0,0	0	4,2
Sonstige	0	0,0	0	0,0	0	0,0	0	0,0
	12	100,0	8	100,0	5	100,0	8	100,0



Voraussichtliche Schüler- und Klassenzahlen:*

Sonnenschule Hachborn														
Jgst.	Voraussichtliche Schüler- und Klassenzahl im Schuljahr													
	2024/25		2025/26		2026/27		2027/28		2028/29		2029/30		2030/31	
1	8		18		9		11		13		5		11	
2	10	1	8	2	18	2	9	1	11	1	13	1	5	1
3	17	1	10	1	8	0	18	1	9	1	11	1	13	1
4	10	1	17	1	10	1	8	1	18	1	9	0	11	0
1 - 4	45	3	53	4	45	3	46	3	51	3	38	2	40	2
FLEX. SCHULANFANG (Jgst. 1 und 2 bilden eine pädagogische Einheit)														



* Berechnungsgrundlage: siehe Anlage 1

3.1 Schulstandort Ebsdorfergrund

Grundschule Rauischholzhausen

Anschrift: Ferdinand-von-Stumm-Straße 2, 35085 Ebsdorfergrund
Tel.-Nr: 0 64 24 / 46 42
Fax-Nr: 0 64 24 / 96 42 80
E-Mail: poststelle7448@schule.hessen.de
Homepage: www.grundschule-rauischholzhausen.de

Schulleitung: Frau Sabine Rutke
Schulformen: Grundschule
Schulbezirke: Rauischholzhausen



Schulisches Angebot:

<input checked="" type="checkbox"/>	Grundschule	<input type="checkbox"/>	Eingangsstufe
<input type="checkbox"/>	Förderstufe	<input type="checkbox"/>	Vorklasse
<input type="checkbox"/>	Hauptschule	<input type="checkbox"/>	Flex. Schulanfang
<input type="checkbox"/>	Realschule	<input checked="" type="checkbox"/>	Inklusive Beschulung
<input type="checkbox"/>	Gymnasium	<input checked="" type="checkbox"/>	Betreuungsangebot
<input type="checkbox"/>	Koop. Gesamtschule	<input type="checkbox"/>	Ganztagsangebot/Ganztagschule
<input type="checkbox"/>	Integr. Gesamtschule	<input type="checkbox"/>	Intensivklasse
<input type="checkbox"/>	Förderschule/-zweig	<input type="checkbox"/>	

Betreuungsangebot: Öffnungszeit: 11:30 Uhr bis 15:00 Uhr
Mittagstisch: ja
Ferienangebot: ja
Sonstiges: verlängerte Öffnungszeit des
Ferienangebotes bis 16:30 Uhr
durch Gemeinde

Geburtenstatistik:*

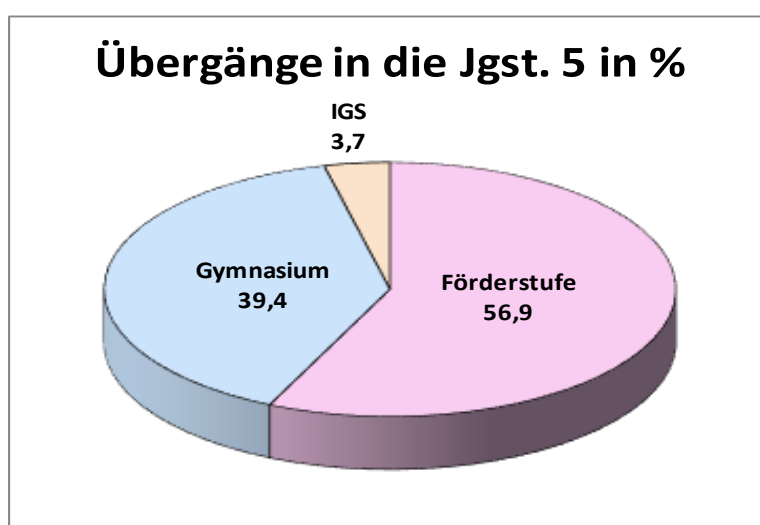
Geburtenzahlen im Schulbezirk der Grundschule Rauischholzhausen						
	Geburtenjahrgänge und Jahr der Einschulung					
	2018/19	2019/20	2020/21	2021/22	2022/23	2023/24
	2025	2026	2027	2028	2029	2030
Orts-/Stadtteil:						
Rauischholzhausen	19	13	8	6	9	11
Summe:	19	13	8	6	9	11

Schulverhalten nach Jahrgangsstufe 4:*

Aus dem Schulwahlverhalten nach Jahrgangsstufe 4 haben sich für die Schuljahre 2022/2023 bis 2024/2025 folgende Mittelwerte ergeben:

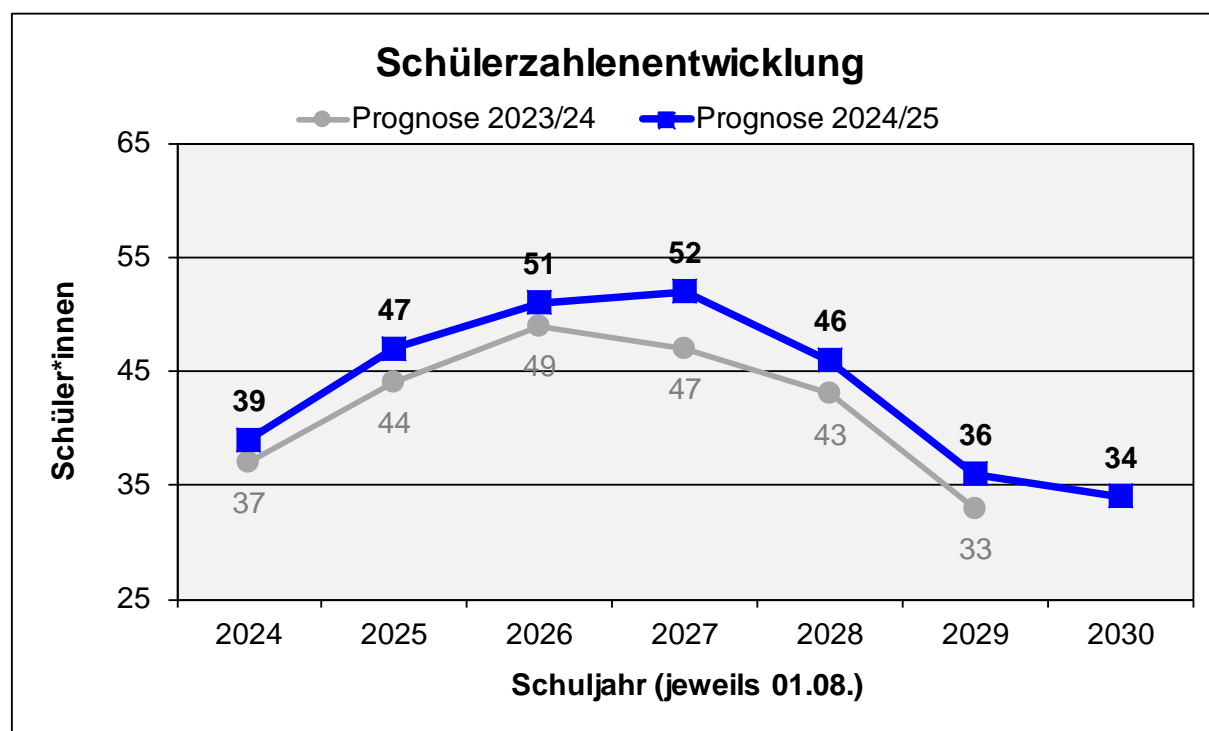
Schulwahlverhalten nach Jahrgangsstufe 4		
56,9%	Gesamtschule Ebsdorfer Grund	Förderstufe
15,8%	Steinmühle Marburg	priv. Gymnasium
15,2%	Stiftsschule St. Johann Amöneburg	priv. Gymnasium
8,4%	Gymnasium Philippinum Marburg	Gymnasium
39,4%		
3,7%	Richtsberg-Gesamtschule Marburg	Integrierte Gesamtschule

Übergänge aus der Grundschule Rauischholzhausen								
Schulform	2022/2023		2023/2024		2024/2025		Mittelwert	
	Schüler	%	Schüler	%	Schüler	%	Schüler	%
Förderstufe	11	78,6	5	55,6	4	36,4	7	56,9
Hauptschule	0	0,0	0	0,0	0	0,0	0	0,0
Realschule	0	0,0	0	0,0	0	0,0	0	0,0
Gymnasium	3	21,4	3	33,3	7	63,6	4	39,4
IGS	0	0,0	1	11,1	0	0,0	0	3,7
MSS	0	0,0	0	0,0	0	0,0	0	0,0
Sonstige	0	0,0	0	0,0	0	0,0	0	0,0
	14	100,0	9	100,0	11	100,0	11	100,0



Voraussichtliche Schüler- und Klassenzahlen:*

Grundschule Rauischholzhausen														
Jgst.	Voraussichtliche Schüler- und Klassenzahl im Schuljahr													
	2024/25		2025/26		2026/27		2027/28		2028/29		2029/30		2030/31	
1	12	1	19	1	13	1	8	0	6	0	9	1	11	1
2	7	0	12	1	19	1	13	1	8	0	6	0	9	1
3	9	0	7	0	12	1	19	1	13	1	8	0	6	0
4	11	1	9	1	7	0	12	1	19	1	13	1	8	0
1 - 4	39	2	47	3	51	3	52	3	46	2	36	2	34	2



* Berechnungsgrundlage: siehe Anlage 1

3.1 Schulstandort Ebsdorfergrund

Grundschule Wittelsberg

Anschrift: Birkenweg 2, 35085 Ebsdorfergrund
Tel.-Nr: 0 64 24 / 10 90
Fax-Nr: 0 64 24 / 96 42 69
E-Mail: poststelle7471@schule.hessen.de
Homepage: www.grundschule-wittelsberg.de

Schulleitung: Frau Isabelle Schmidt
Schulformen: Grundschule
Schulbezirke: Beltershausen-Frauenberg, Wittelsberg, Moischt



Schulisches Angebot:

<input checked="" type="checkbox"/>	Grundschule	<input type="checkbox"/>	Eingangsstufe
<input type="checkbox"/>	Förderstufe	<input type="checkbox"/>	Vorklasse
<input type="checkbox"/>	Hauptschule	<input type="checkbox"/>	Flex. Schulanfang
<input type="checkbox"/>	Realschule	<input checked="" type="checkbox"/>	Inklusive Beschulung
<input type="checkbox"/>	Gymnasium	<input checked="" type="checkbox"/>	Betreuungsangebot
<input type="checkbox"/>	Koop. Gesamtschule	<input checked="" type="checkbox"/>	Ganztagsangebot/Ganztagschule
<input type="checkbox"/>	Integr. Gesamtschule	<input type="checkbox"/>	Intensivklasse
<input type="checkbox"/>	Förderschule/-zweig	<input type="checkbox"/>	

Betreuungsangebot:

Öffnungszeiten: 8:00 Uhr bis 15:00 Uhr
Mittagstisch: ja
Ferienangebot: ja
Sonstiges: verlängerte Öffnungszeit des
Ferienangebotes bis 16:30 Uhr
durch Gemeinde

Ganztagsangebot/Ganztagschule nach:

Profil 1	<input checked="" type="checkbox"/>
Profil 2	<input type="checkbox"/>
Profil 3	<input type="checkbox"/>

Tägliche Angebotszeiten	bis / Uhrzeit
Montag	
Dienstag	15:00
Mittwoch	15:00
Donnerstag	15:00
Freitag	

Geburtenstatistik:*

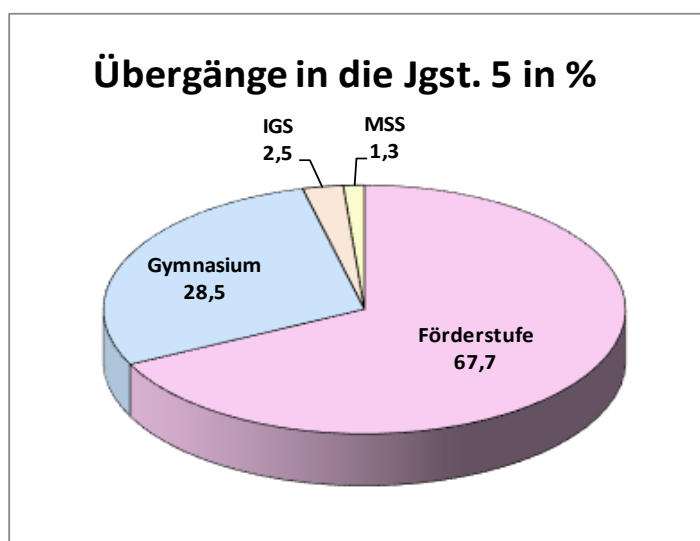
Geburtenzahlen im Schulbezirk der Grundschule Wittelsberg						
	Geburtenjahrgänge und Jahr der Einschulung					
	2018/19	2019/20	2020/21	2021/22	2022/23	2023/24
	2025	2026	2027	2028	2029	2030
Orts-/Stadtteile:						
Beltershausen/Fr.	15	17	8	10	11	7
Wittelsberg	3	12	5	6	6	6
Moischt	12	14	13	14	11	12
Summe:	30	43	26	30	28	25

Schulverhalten nach Jahrgangsstufe 4:*

Aus dem Schulwahlverhalten nach Jahrgangsstufe 4 haben sich für die Schuljahre 2022/2023 bis 2024/2025 folgende Mittelwerte ergeben:

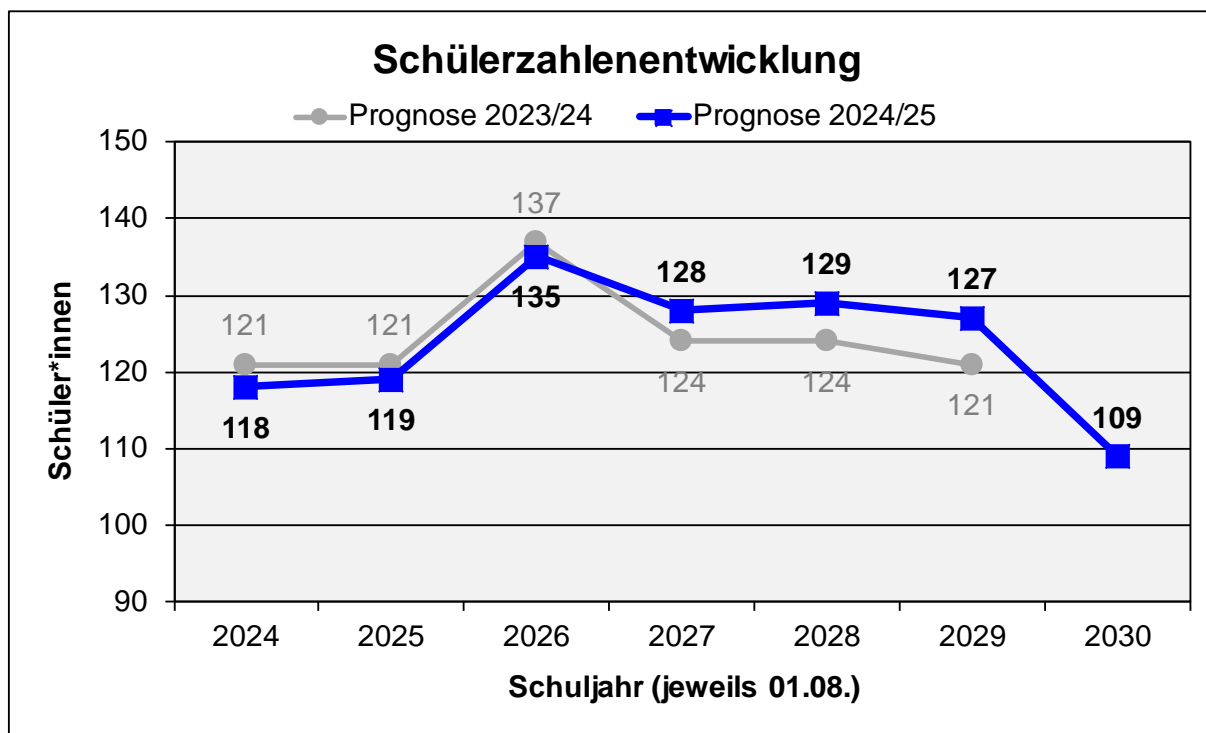
Schulwahlverhalten nach Jahrgangsstufe 4		
67,7%	Gesamtschule Ebsdorfer Grund	Förderstufe
10,1%	Gymnasium Philippinum Marburg	Gymnasium
7,8%	Elisabethschule Marburg	Gymnasium
6,6%	Steinmühle Marburg	priv. Gymnasium
2,7%	Stiftsschule St. Johann Amöneburg	priv. Gymnasium
1,3%	Martin-Luther-Schule Marburg	Gymnasium
28,5%		
1,3%	Gustav-Heinemann-Schule Borken	Integrierte Gesamtschule
1,2%	Richtsberg-Gesamtschule Marburg	Integrierte Gesamtschule
2,5%		
1,3%	Alfred-Wegener-Schule Kirchhain	Mittelstufenschule

Übergänge aus der Grundschule Wittelsberg in die Jgst. 5:								
Schulform	2022/2023		2023/2024		2024/2025		Mittelwert	
	Schüler	%	Schüler	%	Schüler	%	Schüler	%
Förderstufe	19	86,4	17	63,0	14	53,8	17	67,7
Hauptschule	0	0,0	0	0,0	0	0,0	0	0,0
Realschule	0	0,0	0	0,0	0	0,0	0	0,0
Gymnasium	3	13,6	8	29,6	11	42,3	7	28,5
IGS	0	0,0	1	3,7	1	3,8	1	2,5
MSS	0	0,0	1	3,7	0	0,0	0	1,3
Sonstige	0	0,0	0	0,0	0	0,0	0	0,0
	22	100,0	27	100,0	26	100,0	25	100,0



Voraussichtliche Schüler - und Klassenzahlen:*

Grundschule Wittelsberg														
Jgst.	Voraussichtliche Schüler- und Klassenzahl im Schuljahr													
	2024/25		2025/26		2026/27		2027/28		2028/29		2029/30		2030/31	
1	29	2	30	2	43	2	26	2	30	2	28	2	25	1
2	33	2	29	2	30	2	43	2	26	2	30	2	28	2
3	27	2	33	2	29	2	30	2	43	2	26	2	30	2
4	29	2	27	2	33	2	29	2	30	2	43	2	26	2
1 - 4	118	8	119	8	135	8	128	8	129	8	127	8	109	7



* Berechnungsgrundlage: siehe Anlage 1

3.1 Schulstandort Ebsdorfergrund

Gesamtschule Ebsdorfer Grund

Anschrift: Zur Gesamtschule 21, 35085 Ebsdorfergrund
Tel.-Nr: 0 64 24 / 9 40 10
Fax-Nr: 0 64 24 / 40 02
E-Mail: poststelle9222@schule.hessen.de
Homepage: www.gs-ebsdorfergrund.de

Schulleitung: Herr Mirko Meyerding
Schulformen: Förderstufe, Hauptschule, Realschule, Gymnasium, Förderschule

Schulisches Angebot:

<input type="checkbox"/>	Grundschule	<input type="checkbox"/>	Eingangsstufe
<input type="checkbox"/>	Förderstufe	<input type="checkbox"/>	Vorklasse
<input type="checkbox"/>	Hauptschule	<input type="checkbox"/>	Flex. Schulanfang
<input type="checkbox"/>	Realschule	<input checked="" type="checkbox"/>	Inklusive Beschulung
<input type="checkbox"/>	Gymnasium	<input type="checkbox"/>	Betreuungsangebot
<input checked="" type="checkbox"/>	Koop. Gesamtschule	<input checked="" type="checkbox"/>	Ganztagsangebot/Ganztagsschule
<input type="checkbox"/>	Integr. Gesamtschule	<input checked="" type="checkbox"/>	Intensivklasse
<input type="checkbox"/>	Förderschule/-zweig	<input type="checkbox"/>	

Ganztagsangebot/Ganztagsschule nach:

Profil 1	
Profil 2	X
Profil 3	

Tägliche Angebotszeiten	bis / Uhrzeit
Montag	15:35
Dienstag	15:35
Mittwoch	15:35
Donnerstag	15:35
Freitag	15:35

Berechnungsgrundlagen der Schülerzahlenentwicklung:*

Aus den Mittelwerten der Übergangsquoten der Schuljahre 2022/2023 bis 2024/2025 ergeben sich folgende Prozentsätze:

Jahrgangsstufe 5:

- ▶ 74 % von der Grundschule Dreihausen
- ▶ 68 % von der Grundschule Wittelsberg
- ▶ 67 % von der Sonnenschule Hachborn
- ▶ 65 % von der St. Martin-Schule Mardorf
- ▶ 65 % von der Regenbogenschule Ebsdorf-Leidenhofen
- ▶ 57 % von der Grundschule Rauischholzhausen
- ▶ 51 % von der Grundschule Kunterbunt Schweinsberg
- ▶ 48 % von der Grundschule Amöneburg
- ▶ 5 % von der Grundschule Fronhausen

An Zugängen aus sonstigen Schulen sowie Übergängen aus Intensivklassen wurden durchschnittlich 20 Schülerinnen und Schüler hinzugerechnet

Jahrgangsstufe 7:

- ▶ 98 % von der Gesamtschule Ebsdorfer Grund (Förderstufe)

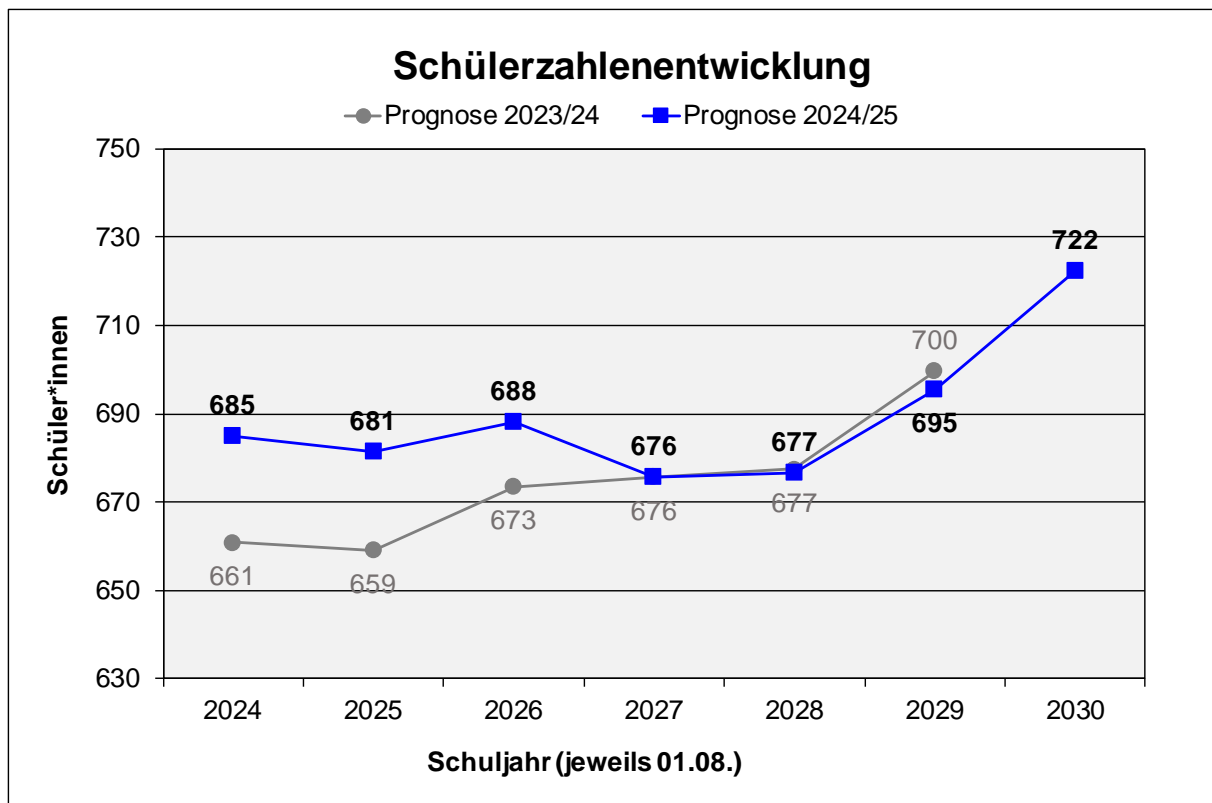
An Zugängen aus sonstigen Schulen sowie Übergängen aus Intensivklassen wurden durchschnittlich 4 Schülerinnen und Schüler hinzugerechnet

Die Verteilung auf die Schulformen in Jahrgangsstufe 7 hat sich anhand der Mittelwerte der Schuljahre 2022/2023 bis 2024/2025 wie folgt errechnet:

- | | | |
|---|-------------|------|
| ▶ | Hauptschule | 20 % |
| ▶ | Realschule | 49 % |
| ▶ | Gymnasium | 28 % |

Voraussichtliche Schüler- und Klassenzahlen:*

Gesamtschule Ebsdorfer Grund														
Jgst. / Schulform	Voraussichtliche Schüler- und Klassenzahl im Schuljahr													
	2024/25		2025/26		2026/27		2027/28		2028/29		2029/30		2030/31	
5 Fö	112	6	121	5	124	5	119	5	121	5	122	5	141	6
6 Fö	101	5	112	5	121	5	124	5	119	5	121	5	122	5
Zwischensumme 5 + 6:	213	11	233	10	246	10	243	10	240	10	244	10	264	11
7 H	35	2	21	1	23	1	25	1	25	1	24	1	25	1
7 R	59	3	50	2	56	2	60	2	62	3	59	2	60	2
7 Gy	40	2	30	1	33	2	36	2	36	2	35	2	36	2
8 H	28	2	35	2	21	1	23	1	25	1	25	1	24	1
8 R	63	3	59	2	50	2	56	2	60	2	62	3	59	2
8 Gy	33	2	40	2	30	1	33	2	36	2	36	2	35	2
9 H	32	2	28	2	35	2	21	1	23	1	25	1	25	1
9 R	51	2	63	3	59	2	50	2	56	2	60	2	62	3
9 Gy	38	2	33	2	40	2	30	1	33	2	36	2	36	2
10 R	62	3	51	2	63	3	59	2	50	2	56	2	60	2
10 Gy	31	2	38	2	33	2	40	2	30	1	33	2	36	2
Zwischensumme 7 - 10:	472	25	448	21	443	20	433	18	436	19	452	20	459	20
Zusammen 5 - 10:	685	36	681	31	688	30	676	28	677	29	695	30	722	31
SuS in Intensivklassen: 15 in 1 Klassen Stand 01.04.2025														



* Berechnungsgrundlage: siehe Anlage 1

3.2 Schulstandort Fronhausen

Grundschule Fronhausen

Anschrift: Salzbödener Weg 2, 35112 Fronhausen
Tel.-Nr: 0 64 26 / 92 10 53
Fax-Nr: 0 64 26 / 92 10 55
E-Mail: poststelle7426@schule.hessen.de
Homepage: www.grundschule-fronhausen.de

Schulleitung: Frau Marion Wagner
Schulformen: Grundschule
Schulbezirke: Fronhausen, Bellnhausen, Erbenhausen, Hassenhausen, Holzhausen, Oberwalgern, Sichertshausen, Argenstein, Kehna, Niederwalgern, Roth, Stedebach, Wenkbach, Wolfshausen



Schulisches Angebot:

<input checked="" type="checkbox"/>	Grundschule
<input type="checkbox"/>	Förderstufe
<input type="checkbox"/>	Hauptschule
<input type="checkbox"/>	Realschule
<input type="checkbox"/>	Gymnasium
<input type="checkbox"/>	Koop. Gesamtschule
<input type="checkbox"/>	Integr. Gesamtschule
<input type="checkbox"/>	Förderschule/-zweig

<input type="checkbox"/>	Eingangsstufe
<input checked="" type="checkbox"/>	Vorklasse
<input type="checkbox"/>	Flex. Schulanfang
<input checked="" type="checkbox"/>	Inklusive Beschulung
<input checked="" type="checkbox"/>	Betreuungsangebot
<input checked="" type="checkbox"/>	Ganztagsangebot/Ganztagsschule
<input type="checkbox"/>	Intensivklasse
<input type="checkbox"/>	

Betreuungsangebot:

Öffnungszeit: 7:30 Uhr bis 15:00 Uhr
Mittagstisch: ja
Ferienangebot: ja
Sonstiges: verlängerte Öffnungszeit bis
16:00 Uhr in Kooperation mit
Gemeinde und Förderverein

Ganztagsangebot/Ganztagsschule nach:

Profil 1	<input checked="" type="checkbox"/>
Profil 2	<input type="checkbox"/>
Profil 3	<input type="checkbox"/>

Tägliche Angebotszeiten	bis / Uhrzeit
Montag	
Dienstag	15:00
Mittwoch	15:00
Donnerstag	15:00
Freitag	

Geburtenstatistik:*

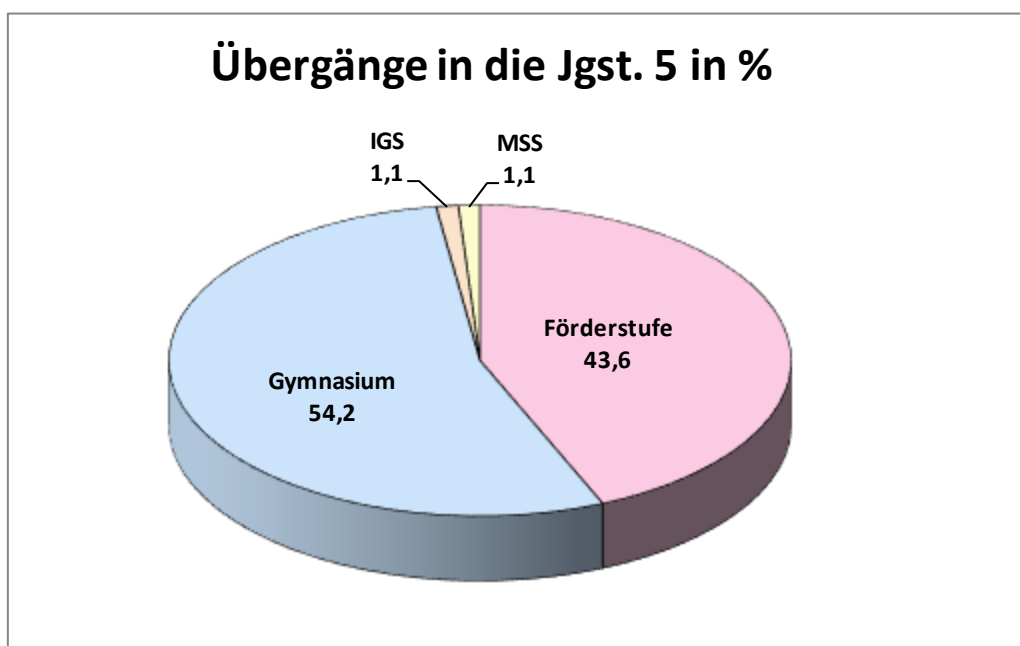
Geburtenzahlen im Schulbezirk der Grundschule Fronhausen						
	Geburtenjahrgänge und Jahr der Einschulung					
	2018/19	2019/20	2020/21	2021/22	2022/23	2023/24
	2025	2026	2027	2028	2029	2030
Orts-/Stadtteil:						
Fronhausen	23	23	16	25	15	17
Bellnhausen	6	3	10	5	2	5
Erbenhausen	0	0	0	0	2	0
Hassenhausen	4	5	2	5	2	0
Holzhausen	2	0	0	1	0	0
Oberwalgern	8	4	5	3	5	5
Sichertshausen	5	2	6	3	6	0
Argenstein	7	1	2	1	1	0
Kehna	0	0	0	0	0	0
Niederwalgern	19	17	17	12	12	7
Roth	8	14	8	7	13	8
Stedebach	0	0	0	0	0	0
Wenkbach	7	7	14	4	5	7
Wolfshausen	3	5	2	5	5	2
Summe:	92	81	82	71	68	51

Schulverhalten nach Jahrgangsstufe 4:*

Aus dem Schulwahlverhalten nach Jahrgangsstufe 4 haben sich für die Schuljahre 2022/2023 bis 2024/2025 folgende Mittelwerte ergeben:

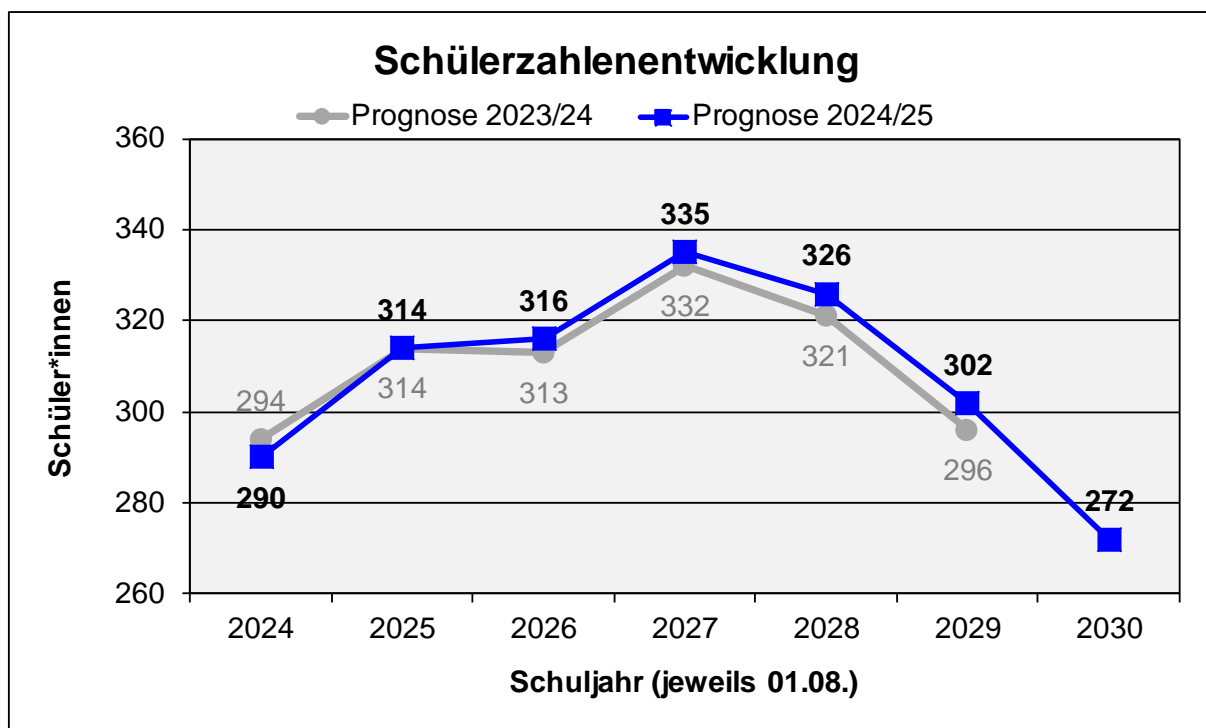
Schulwahlverhalten nach Jahrgangsstufe 4:		
37,8%	Gesamtschule Niederwalgern	Förderstufe
4,6%	Gesamtschule Ebsdorfer Grund	Förderstufe
0,6%	Freiherr-vom-Stein-Schule Gladenbach	Förderstufe
0,6%	Clemens-Brentano-Europaschule Lollar	Förderstufe
43,6%		
27,3%	Gesamtschule Niederwalgern	Gymnasium
9,2%	Martin-Luther-Schule Marburg	Gymnasium
8,6%	Elisabethschule Marburg	Gymnasium
5,2%	Steinmühle Marburg	priv. Gymnasium
1,7%	Gymnasium Philippinum Marburg	Gymnasium
1,2%	August-Herrmann-Francke-Schule Gießen	priv. Gymnasium
0,6%	Herderschule Gießen	Gymnasium
0,6%	Liebigschule Gießen	Gymnasium
54,2%		
1,1%	Sophie-von-Brabant-Schule Marburg	Mittelstufenschule
1,1%	Richtsberg-Gesamtschule Marburg	Integrierte Gesamtschule

Übergänge aus der Grundschule Fronhausen in die Jgst. 5:								
Schulform	2022/2023		2023/2024		2024/2025		Mittelwert	
	Schüler	%	Schüler	%	Schüler	%	Schüler	%
Förderstufe	24	41,4	30	52,6	22	36,7	25	43,6
Hauptschule	0	0,0	0	0,0	0	0,0	0	0,0
Realschule	0	0,0	0	0,0	0	0,0	0	0,0
Gymnasium	32	55,2	27	47,4	36	60,0	32	54,2
IGS	2	3,4	0	0,0	0	0,0	1	1,1
MSS	0	0,0	0	0,0	2	3,3	1	1,1
Sonstige	0	0,0	0	0,0	0	0,0	0	0,0
	58	100,0	57	100,0	60	100,0	58	100,0



Voraussichtliche Schüler- und Klassenzahlen:*

Grundschule Fronhausen														
Jgst.	Voraussichtliche Schüler- und Klassenzahl im Schuljahr													
	2024/25		2025/26		2026/27		2027/28		2028/29		2029/30		2030/31	
1	80	4	92	4	81	4	82	4	71	3	68	3	51	3
2	63	3	80	4	92	4	81	4	82	4	71	3	68	3
3	79	4	63	3	80	4	92	4	81	4	82	4	71	3
4	68	3	79	4	63	3	80	4	92	4	81	4	82	4
1 - 4	290	14	314	15	316	15	335	16	326	15	302	14	272	13
Vorklasse	11	1												



*Berechnungsgrundlage: siehe Anlage 1

3.3 Schulstandort Weimar

Grundschule Niederweimar

Anschrift: Herborner Straße 46, 35096 Weimar
Tel.-Nr: 0 64 21 / 7 80 97
Fax-Nr: 0 64 21 / 7 80 60
E-Mail: poststelle7466@schule.hessen.de
Homepage: www.grundschule-niederweimar.de

Schulleitung: Frau Margarita Zimmermann
Schulformen: Grundschule
Schulbezirke: Allna, Niederweimar, Oberweimar, Weiershausen



Schulisches Angebot:

<input checked="" type="checkbox"/>	Grundschule	<input type="checkbox"/>	Eingangsstufe
<input type="checkbox"/>	Förderstufe	<input type="checkbox"/>	Vorklasse
<input type="checkbox"/>	Hauptschule	<input type="checkbox"/>	Flex. Schulanfang
<input type="checkbox"/>	Realschule	<input type="checkbox"/>	Inklusive Beschulung
<input type="checkbox"/>	Gymnasium	<input checked="" type="checkbox"/>	Betreuungsangebot
<input type="checkbox"/>	Koop. Gesamtschule	<input checked="" type="checkbox"/>	Ganztagsangebot/Ganztagsschule
<input type="checkbox"/>	Integr. Gesamtschule	<input checked="" type="checkbox"/>	Intensivklasse
<input type="checkbox"/>	Förderschule/-zweig	<input type="checkbox"/>	

Betreuungsangebot: Öffnungszeit: 7:30 Uhr bis 15:00 Uhr
Mittagstisch: ja
Ferienangebot: in den Sommerferien in Kooperation mit
der Gemeinde Fronhausen
Sonstiges: verlängerte Öffnungszeit bis 16:00 Uhr
durch die Gemeinde Weimar

Ganztagsangebot/Ganztagsschule nach:

Profil 1	<input checked="" type="checkbox"/>
Profil 2	<input type="checkbox"/>
Profil 3	<input type="checkbox"/>

Tägliche Angebotszeiten	bis / Uhrzeit
Montag	
Dienstag	15:00
Mittwoch	15:00
Donnerstag	15:00
Freitag	

Geburtenstatistik:*

Geburtenzahlen im Schulbezirk der Grundschule Niederweimar						
	Geburtenjahrgänge und Jahr der Einschulung					
	2018/19	2019/20	2020/21	2021/22	2022/23	2023/24
	2025	2026	2027	2028	2029	2030
Orts-/Stadtteil:						
Allna	1	3	0	2	0	3
Niederweimar	23	21	28	21	21	16
Oberweimar	5	3	3	7	5	4
Weiershausen	2	0	1	0	0	0
Summe:	31	27	32	30	26	23

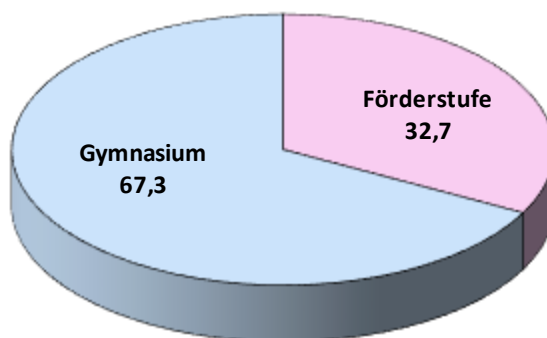
Schulverhalten nach Jahrgangsstufe 4:*

Aus dem Schulwahlverhalten nach Jahrgangsstufe 4 haben sich für die Schuljahre 2022/2023 bis 2024/2025 folgende Mittelwerte ergeben:

Schulwahlverhalten nach Jahrgangsstufe 4		
31,4%	Gesamtschule Niederwalgern	Förderstufe
1,3%	Clemens-Brentano-Europaschule Lollar	Förderstufe
32,7%		
25,1%	Gesamtschule Niederwalgern	Gymnasium
13,2%	Gymnasium Philippinum Marburg	Gymnasium
12,4%	Steinmühle Marburg	priv. Gymnasium
7,9%	Martin-Luther-Schule Marburg	Gymnasium
7,5%	Elisabethschule Marburg	Gymnasium
1,2%	Stiftsschule St. Johann Amöneburg	priv. Gymnasium
67,3%		

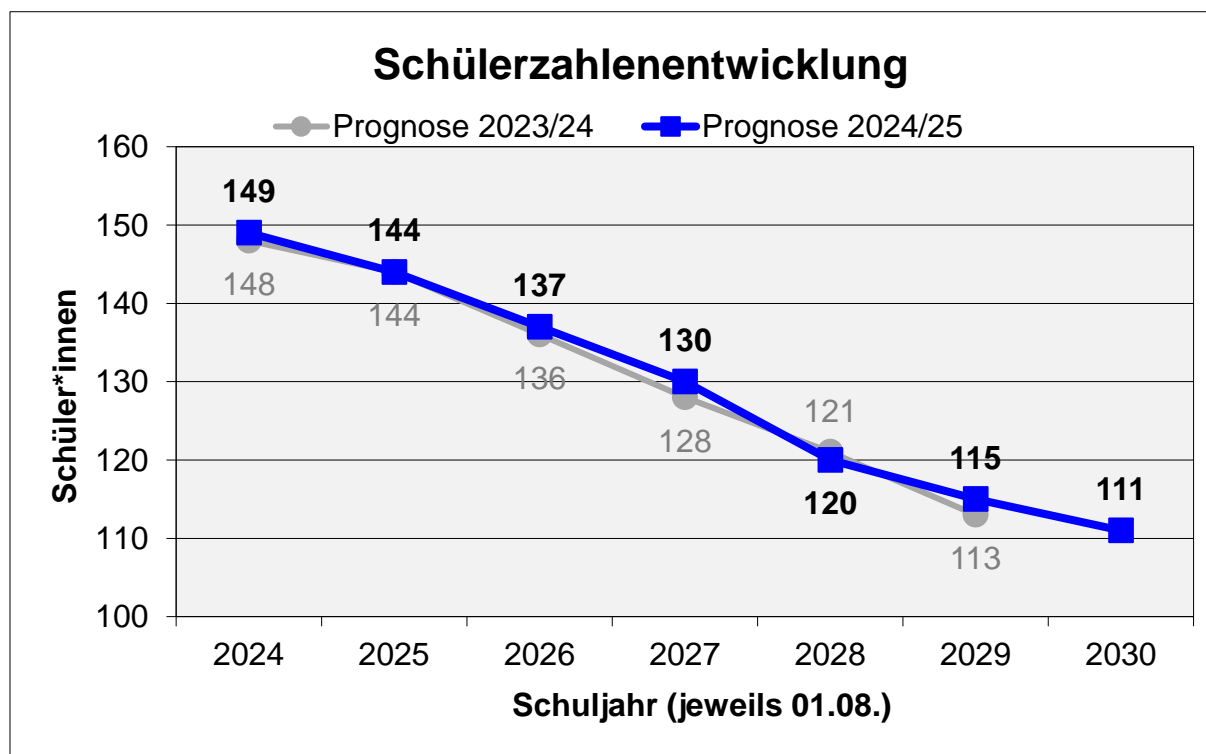
Übergänge aus der Grundschule Niederweimar in die Jgst. 5:								
Schulform	2022/2023		2023/2024		2024/2025		Mittelwert	
	Schüler	%	Schüler	%	Schüler	%	Schüler	%
Förderstufe	8	29,6	6	28,6	10	40,0	8	32,7
Hauptschule	0	0,0	0	0,0	0	0,0	0	0,0
Realschule	0	0,0	0	0,0	0	0,0	0	0,0
Gymnasium	19	70,4	15	71,4	15	60,0	16	67,3
IGS	0	0,0	0	0,0	0	0,0	0	0,0
MSS	0	0,0	0	0,0	0	0,0	0	0,0
Sonstige	0	0,0	0	0,0	0	0,0	0	0,0
	27	100,0	21	100,0	25	100,0	24	100,0

Übergänge in die Jgst. 5 in %



Voraussichtliche Schüler- und Klassenzahlen:*

Grundschule Niederweimar														
Jgst.	Voraussichtliche Schüler- und Klassenzahl im Schuljahr													
	2024/25		2025/26		2026/27		2027/28		2028/29		2029/30		2030/31	
1	40	2	31	2	27	2	32	2	30	2	26	2	23	1
2	39	2	40	2	31	2	27	2	32	2	30	2	26	2
3	34	2	39	2	40	2	31	2	27	2	32	2	30	2
4	36	2	34	2	39	2	40	2	31	2	27	2	32	2
1 - 4	149	8	144	8	137	8	130	8	120	8	115	8	111	7
SuS in Intensivklassen 10 in 1 Klasse Stand 01.04.2025														



* Berechnungsgrundlage: siehe Anlage 1

3.3 Schulstandort Weimar

Gesamtschule Niederwalgern

Anschrift: Schulstraße 18, 35096 Weimar
Tel-Nr: 0 64 26 / 9 24 80
Fax-Nr: 0 64 26 / 92 48 49
E-Mail: poststelle9223@schule.hessen.de
Homepage: www.gs-niederwalgern.de

Schulleitung: Herr Uwe Klaus-Peter Schulz

Schulformen: Förderstufe, Hauptschule, Realschule, Gymnasium,

Schulisches Angebot:

<input type="checkbox"/>	Grundschule
<input type="checkbox"/>	Förderstufe
<input type="checkbox"/>	Hauptschule
<input type="checkbox"/>	Realschule
<input type="checkbox"/>	Gymnasium
<input checked="" type="checkbox"/>	Koop. Gesamtschule
<input type="checkbox"/>	Integr. Gesamtschule
<input type="checkbox"/>	

<input type="checkbox"/>	Eingangsstufe
<input type="checkbox"/>	Vorklasse
<input type="checkbox"/>	Flex. Schulanfang
<input checked="" type="checkbox"/>	Inklusive Beschulung
<input type="checkbox"/>	Betreuungsangebot
<input checked="" type="checkbox"/>	Ganztagsangebot/Ganztagschule
<input checked="" type="checkbox"/>	Intensivklasse
<input type="checkbox"/>	

Ganztagsangebot/Ganztagschule nach:

Profil 1	
Profil 2	
Profil 3	X

Tägliche Angebotszeiten	bis / Uhrzeit
Montag	16:30
Dienstag	16:30
Mittwoch	16:30
Donnerstag	16:30
Freitag	15:00

Berechnung der Schülerzahlenentwicklung*

Aus den Mittelwerten der Übergangsquoten der Schuljahre 2022/2023 bis 2024/2025 ergeben sich folgende Prozentsätze:

Jahrgangsstufe 5 Förderstufe:

- ▶ 39 % von der Grundschule Lohra
- ▶ 38 % von der Grundschule Fronhausen
- ▶ 31 % von der Grundschule Niederweimar

An Zugängen aus sonstigen Schulen sowie Übergängen aus Intensivklassen wurden durchschnittlich 6 Schülerinnen und Schüler hinzugerechnet.

Jahrgangsstufe 5 Gymnasium:

- ▶ 27 % von der Grundschule Lohra
- ▶ 27 % von der Grundschule Fronhausen
- ▶ 25 % von der Grundschule Niederweimar

An Zugängen aus sonstigen Schulen sowie Übergängen aus Intensivklassen wurden durchschnittlich 2 Schülerinnen und Schüler hinzugerechnet.

Jahrgangsstufe 7:

- ▶ 97 % von der Gesamtschule Niederwalgern (Förderstufe)
- ▶ 87 % von der Gesamtschule Niederwalgern (Gymnasium)

An Zugängen aus sonstigen Schulen sowie Übergängen aus Intensivklassen wurden durchschnittlich 3 Schülerinnen und Schüler hinzugerechnet.

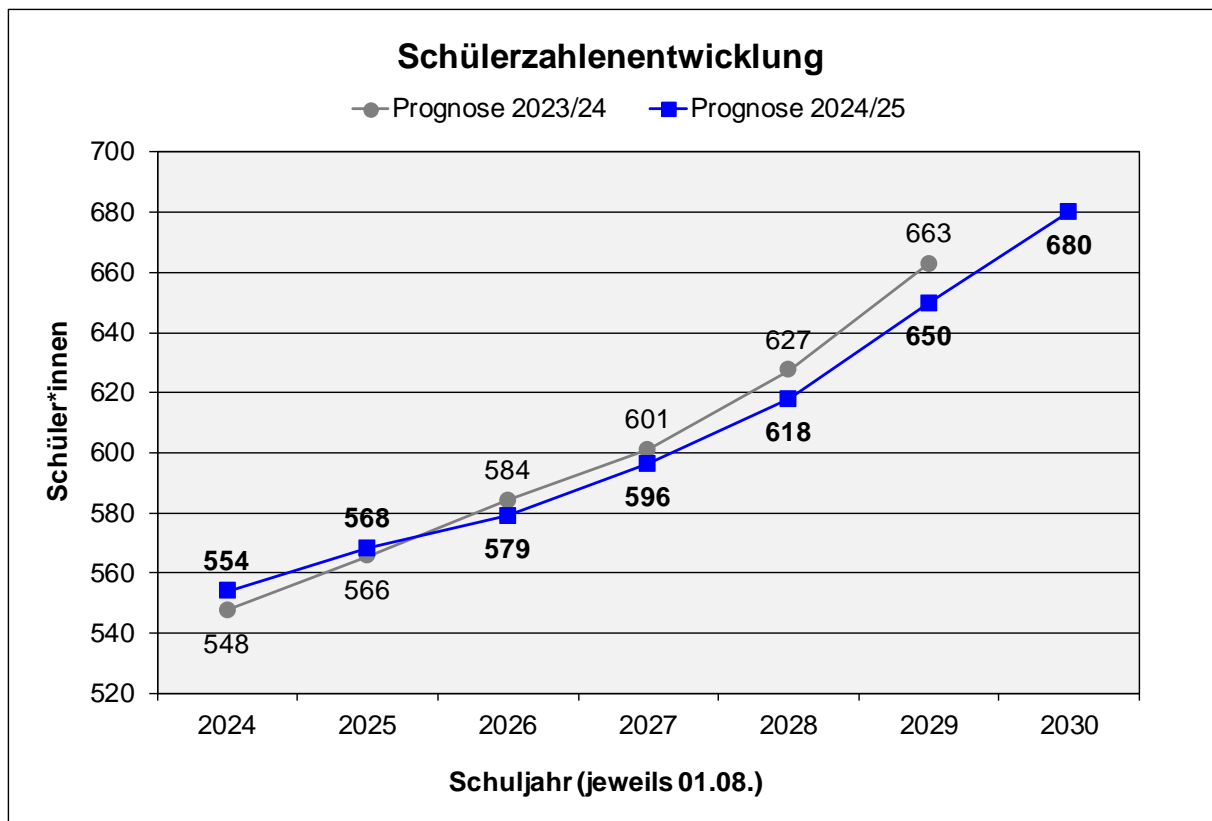
Die Verteilung auf die Schulformen in Jahrgangsstufe 7 hat sich anhand der Mittelwerte der Schuljahre 2022/2023 bis 2024/2025 wie folgt errechnet (Förderstufe):

- | | | |
|---|--------------------|------|
| ▶ | Hauptschule | 21 % |
| ▶ | Realschule | 56 % |
| ▶ | Gymnasium | 20 % |

Voraussichtliche Schüler- und Klassenzahlen:*

Gesamtschule Niederwalgern													
Jgst. / Schulform	Voraussichtliche Schüler- und Klassenzahl im Schuljahr												
	2024/25		2025/26		2026/27		2027/28		2028/29		2029/30		2030/31
5 Fö	47	2	59	3	67	3	64	3	72	3	75	3	69
6 Fö	63	3	47	2	59	3	67	3	64	3	72	3	75
Zwischensumme 5 + 6:	110	5	106	5	127	6	131	6	136	6	147	6	144
5 Gy	36	2	41	2	47	2	44	2	50	2	52	2	48
6 Gy	35	2	36	2	41	2	47	2	44	2	50	2	52
7 H	13	1	15	1	11	0	14	1	15	1	15	1	16
7 R	35	2	36	2	27	2	34	2	38	2	36	2	41
7 Gy	53	2	49	2	47	2	55	2	62	3	59	2	67
8 H	17	1	13	1	15	1	11	0	14	1	15	1	15
8 R	36	2	35	2	36	2	27	2	34	2	38	2	36
8 Gy	43	2	53	2	49	2	47	2	55	2	62	3	59
9 H	17	1	17	1	13	1	15	1	11	0	14	1	15
9 R	40	2	36	2	35	2	36	2	27	2	34	2	38
9 Gy	48	2	43	2	53	2	49	2	47	2	55	2	62
10 R	28	1	40	2	36	2	35	2	36	2	27	1	34
10 Gy	43	2	48	2	43	2	53	2	49	2	47	2	55
Zwischensumme 5 - 10:	444	22	462	23	452	22	466	22	482	23	503	23	536
Zusammen 5-10	554	27	568	28	579	28	596	28	618	29	650	29	680
SuS in Intensivklassen: 16 in 1 Klasse Stand 01.04.2025													

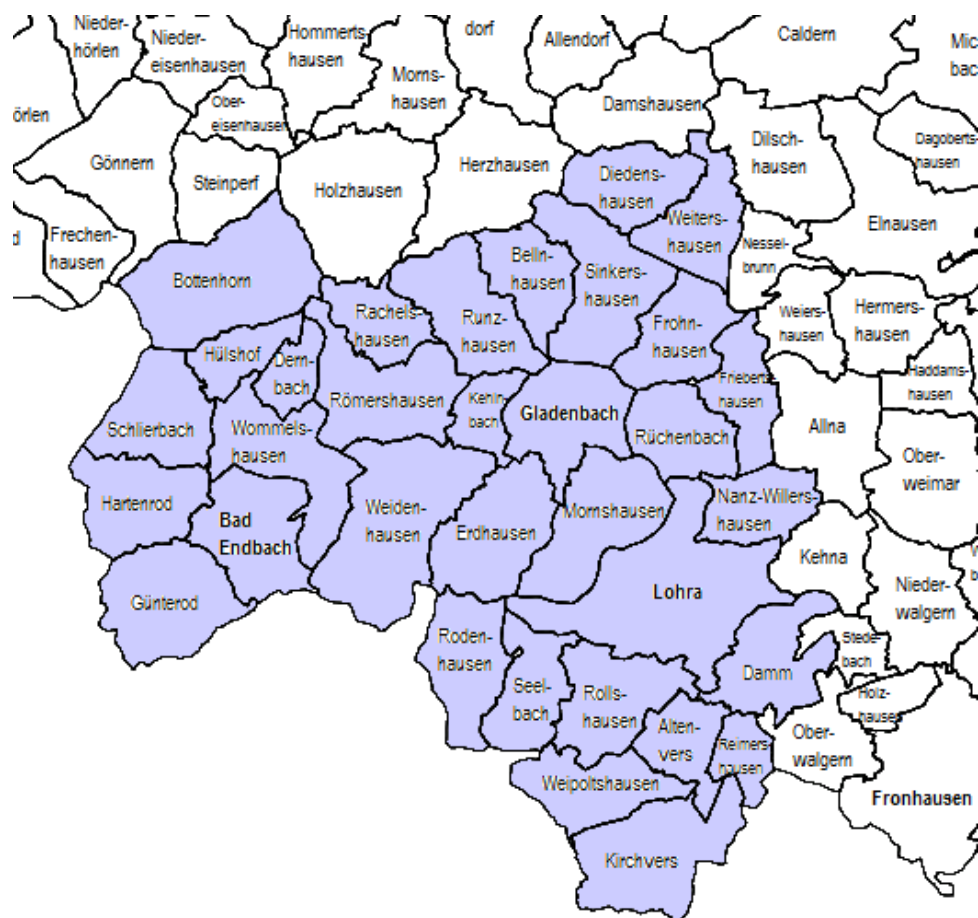
* gemeinsame Beschulung von Haupt- und Realschule, weil die Mindestschülerzahl laut Klassengrößenverordnung nicht erreicht wurde.



* Berechnungsgrundlage: siehe Anlage 1

4. Planungsregion West-Gladenbach

- 4.1 Schulstandort Lohra
- 4.2 Schulstandort Gladenbach
- 4.3 Schulstandort Bad Endbach

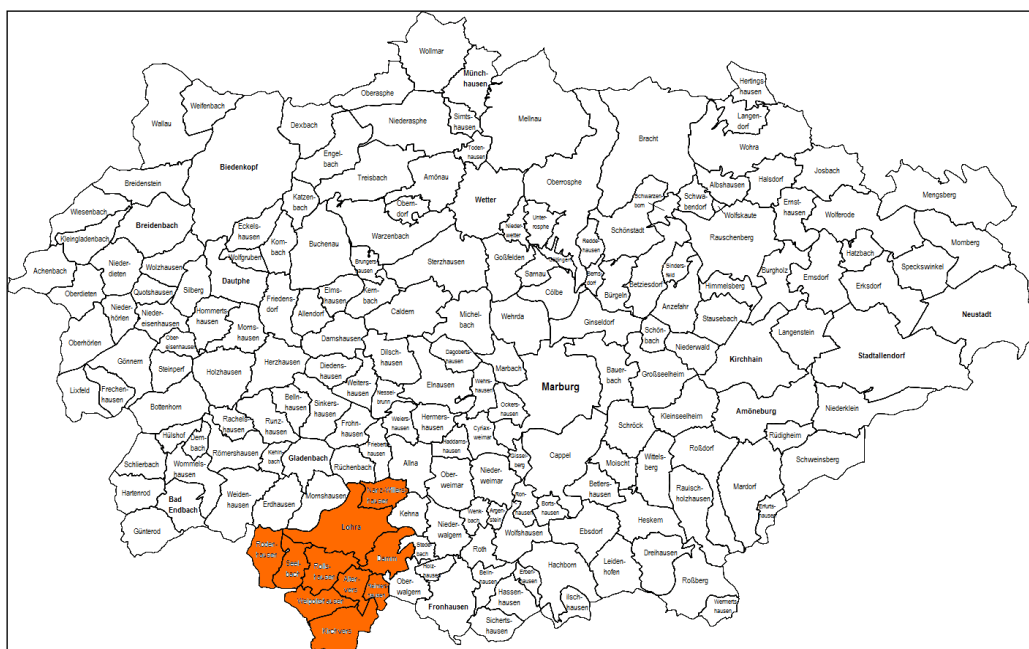


4.1 Schulstandort Lohra

Grundschule Lohra

Anschrift: Schulstraße 19, 35102 Lohra
Tel.-Nr. 0 64 62 / 16 50
Fax-Nr. 0 64 62 / 40 78 65
E-Mail: poststelle7439@schule.hessen.de
Homepage: www.grundschule-lohra.de

Schulleitung: Frau Susanne Dellit
Schulformen: Grundschule
Schulbezirke: Lohra, Altenvers, Damm, Kirchvers, Nanz-Willershausen, Reimershausen, Rodenhausen, Rollshausen, Seelbach, Weipoltshausen



Schulisches Angebot:

X	Grundschule		Eingangsstufe
	Förderstufe		Vorklasse
	Hauptschule		Flex. Schulanfang
	Realschule	X	Inklusive Beschulung
	Gymnasium	X	Betreuungsangebot
	Koop. Gesamtschule		Ganztagsangebot/Ganztagsschule
	Integr. Gesamtschule		Intensivklasse
	Förderschule/-zweig		

Betreuungsangebot:

Öffnungszeit:

7:30 Uhr bis 15:00 Uhr,
Verlängerung durch Verein bis
16:00 Uhr

Mittagstisch: ja

Ferienangebot: ja

Geburtenstatistik:*

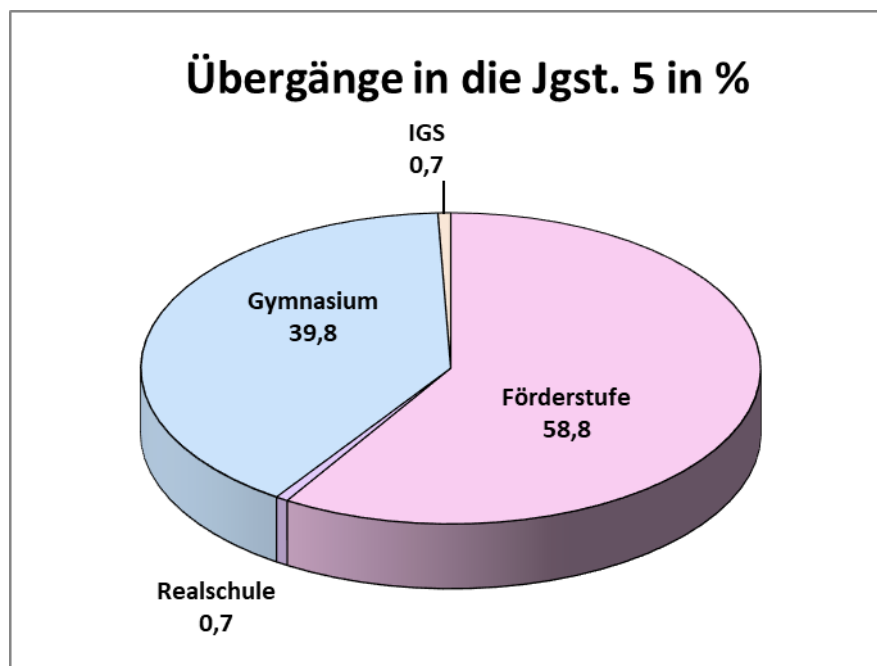
Geburtenzahlen im Schulbezirk der Grundschule Lohra						
	Geburtenjahrgänge und Jahr der Einschulung					
	2018/19	2019/20	2020/21	2021/22	2022/23	2023/24
	2025	2026	2027	2028	2029	2030
Orts-/Stadtteile:						
Lohra	24	28	24	27	21	18
Altenvers	6	5	6	4	10	1
Damm	1	4	2	2	3	1
Kirchvers	10	12	5	15	12	4
Nanz-Willershausen	3	2	2	2	3	0
Reimershausen	0	2	1	3	1	1
Rodenhausen	3	1	0	2	4	2
Rollshausen	9	0	3	1	2	4
Seelbach	0	0	0	0	1	0
Weipoltshausen	5	6	4	5	6	6
Summe:	61	60	47	61	63	37

Schulverhalten nach Jahrgangsstufe 4:*

Aus dem Schulwahlverhalten nach Jahrgangsstufe 4 haben sich für die Schuljahre 2022/2023 bis 2024/2025 folgende Mittelwerte ergeben:

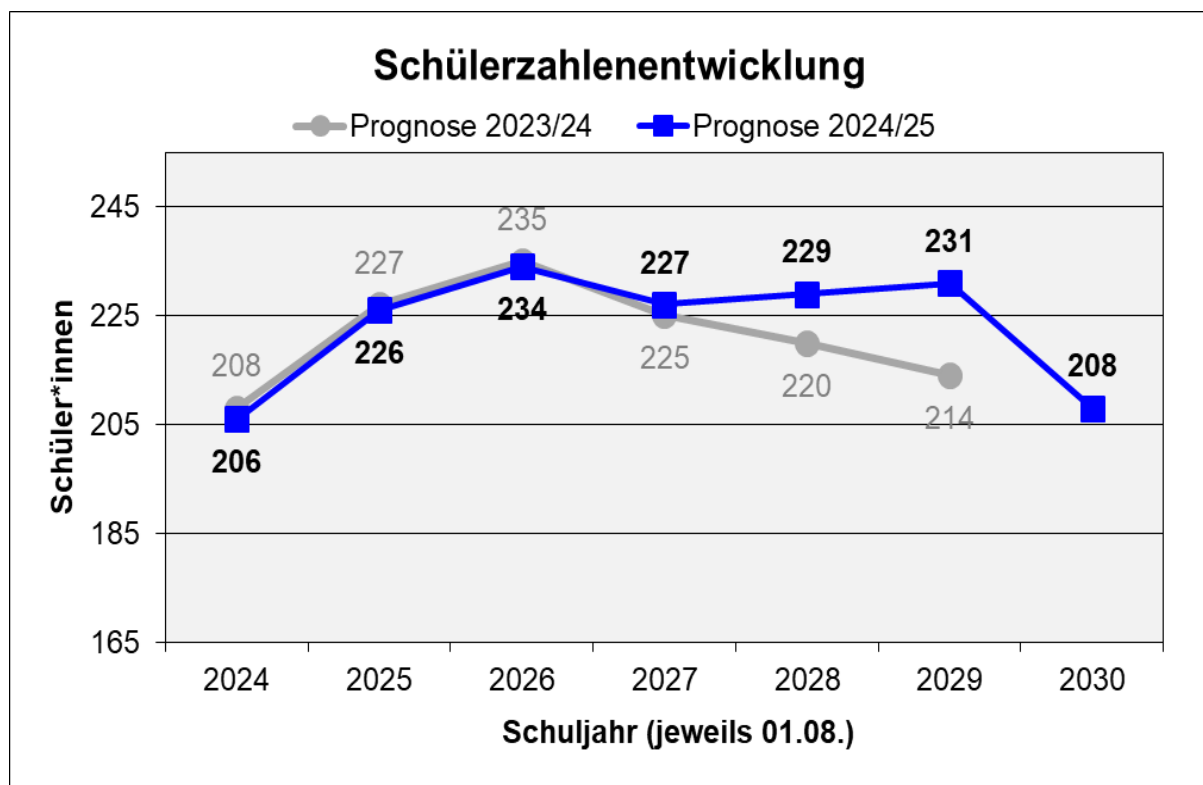
Schulwahlverhalten nach Jahrgangsstufe 4		
39,1%	Gesamtschule Niederwalgern	Förderstufe
18,4%	Freiherr-vom-Stein-Schule Gladenbach	Förderstufe
0,7%	Gesamtschule Ebsdorfer Grund	Förderstufe
0,7%	Ohmtalschule Homberg	Förderstufe
58,8%		
0,7%	August-Herrmann-Francke-Schule Gießen	priv. Realschule
27,3%	Gesamtschule Niederwalgern	Gymnasium
5,6%	Martin-Luther-Schule Marburg	Gymnasium
3,0%	Gymnasium Philippinum Marburg	Gymnasium
2,0%	Steinmühle Marburg	priv. Gymnasium
1,0%	Carl-Strehl-Schule Marburg	priv. Gymnasium
1,0%	August-Herrmann-Francke-Schule Gießen	priv. Gymnasium
39,8%		
0,7%	Sophie-Scholl-Schule Gießen	priv. Integrierte Gesamtschule

Übergänge aus der Grundschule Lohra in die Jgst. 5:								
Schulform	2022/2023		2023/2024		2024/2025		Mittelwert	
	Schüler	%	Schüler	%	Schüler	%	Schüler	%
Förderstufe	33	64,7	28	56,0	19	55,9	27	58,8
Hauptschule	0	0,0	0	0,0	0	0,0	0	0,0
Realschule	1	2,0	0	0,0	0	0,0	0	0,7
Gymnasium	17	33,3	21	42,0	15	44,1	18	39,8
IGS	0	0,0	1	2,0	0	0,0	0	0,7
MSS	0	0,0	0	0,0	0	0,0	0	0,0
Sonstige	0	0,0	0	0,0	0	0,0	0	0,0
	51	100,0	50	100,0	34	100,0	45	100,0



Voraussichtliche Schüler- und Klassenzahlen:*

Grundschule Lohra														
Jgst.	Voraussichtliche Schüler- und Klassenzahl im Schuljahr													
	2024/25		2025/26		2026/27		2027/28		2028/29		2029/30		2030/31	
1	59	3	61	3	60	3	47	2	61	3	63	3	37	2
2	54	3	59	3	61	3	60	3	47	2	61	3	63	3
3	52	3	54	3	59	3	61	3	60	3	47	2	61	3
4	41	2	52	3	54	3	59	3	61	3	60	3	47	2
1 - 4	206	11	226	12	234	12	227	11	229	11	231	11	208	10



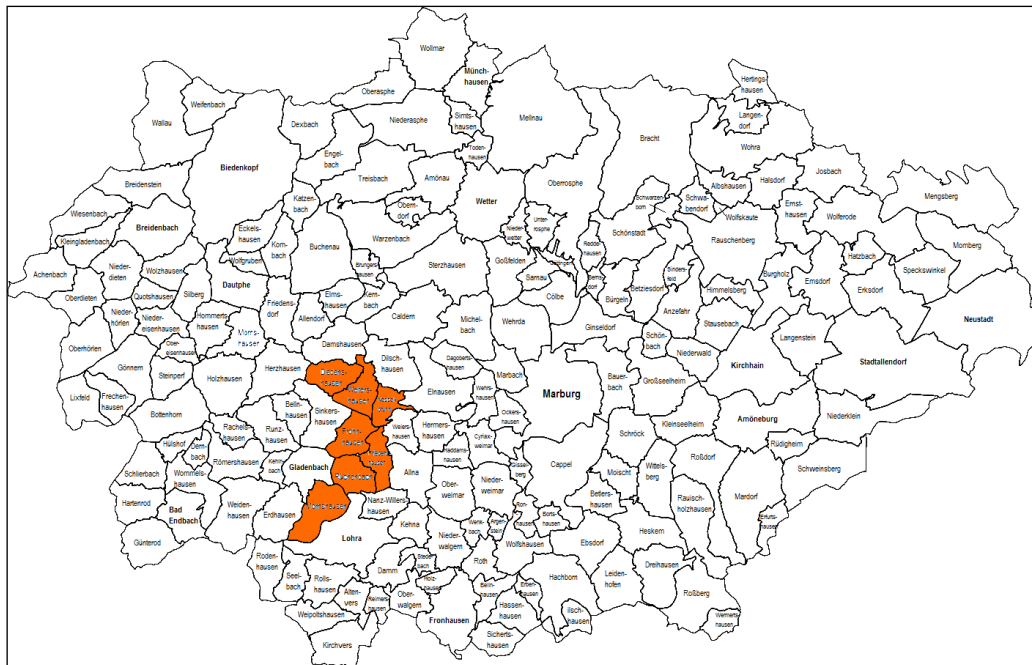
* Berechnungsgrundlage: siehe Anlage 1

4.2 Schulstandort Gladenbach

Grundschule Mornshausen

Anschrift: Siedlungsstraße 7, 35075 Gladenbach
Tel.-Nr. 0 64 62 / 91 21 40
Fax-Nr. 0 64 62 / 91 21 42
E-Mail: poststelle3409@schule.hessen.de
Homepage: www.gs-mornshausen.gladenbach.schule.hessen.de

Schulleitung: Frau Kristin Schuth
Schulformen: Grundschule
Schulbezirke: Diedenshausen, Friebertshausen, Frohnhausen, Mornshausen
Rüchenbach, Weitershausen, Nesselbrunn



Schulisches Angebot:

<input checked="" type="checkbox"/>	Grundschule	<input type="checkbox"/>	Eingangsstufe
<input type="checkbox"/>	Förderstufe	<input type="checkbox"/>	Vorklasse
<input type="checkbox"/>	Hauptschule	<input checked="" type="checkbox"/>	Flex. Schulanfang
<input type="checkbox"/>	Realschule	<input type="checkbox"/>	Inklusive Beschulung
<input type="checkbox"/>	Gymnasium	<input checked="" type="checkbox"/>	Betreuungsangebot
<input type="checkbox"/>	Koop. Gesamtschule	<input checked="" type="checkbox"/>	Ganztagsangebot/Ganztagschule
<input type="checkbox"/>	Integr. Gesamtschule	<input type="checkbox"/>	Intensivklasse
<input type="checkbox"/>	Förderschule/-zweig	<input type="checkbox"/>	

Ganztagsangebot/Ganztagschule nach:

Profil 1		Tägliche Angebotszeiten	bis / Uhrzeit
Profil 2		Montag	15:30
Profil 3		Dienstag	15:30
Pakt fdG	X	Mittwoch	15:30
		Donnerstag	15:30
		Freitag	15:30

Mittagstisch: ja

Ferienangebot: ja

Geburtenstatistik:*

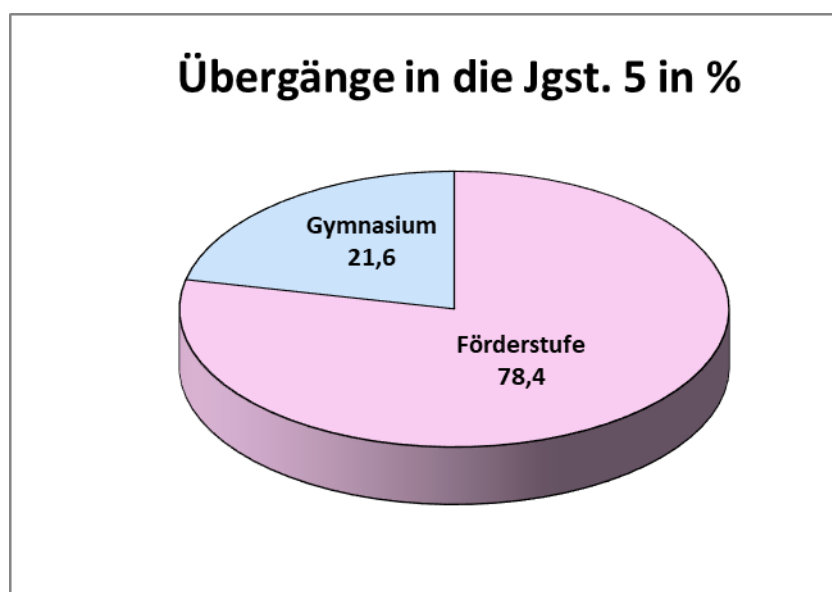
Geburtenzahlen im Schulbezirk der Grundschule Mornshausen						
	Geburtenjahrgänge und Jahr der Einschulung					
	2018/19	2019/20	2020/21	2021/22	2022/23	2023/24
	2025	2026	2027	2028	2029	2030
Orts-/Stadtteil:						
Diedenshausen	1	1	2	1	4	1
Friebertshausen	0	5	2	3	1	4
Frohnhausen	5	3	4	2	3	3
Mornshausen	15	11	16	15	16	10
Rüchenbach	0	3	0	1	1	4
Weitershhausen	2	2	2	2	1	2
Nesselbrunn	0	1	1	1	0	0
Summe:	23	26	27	25	26	24

Schulverhalten nach Jahrgangsstufe 4:*

Aus dem Schulwahlverhalten nach Jahrgangsstufe 4 haben sich für die Schuljahre 2022/2023 bis 2024/2025 folgende Mittelwerte ergeben:

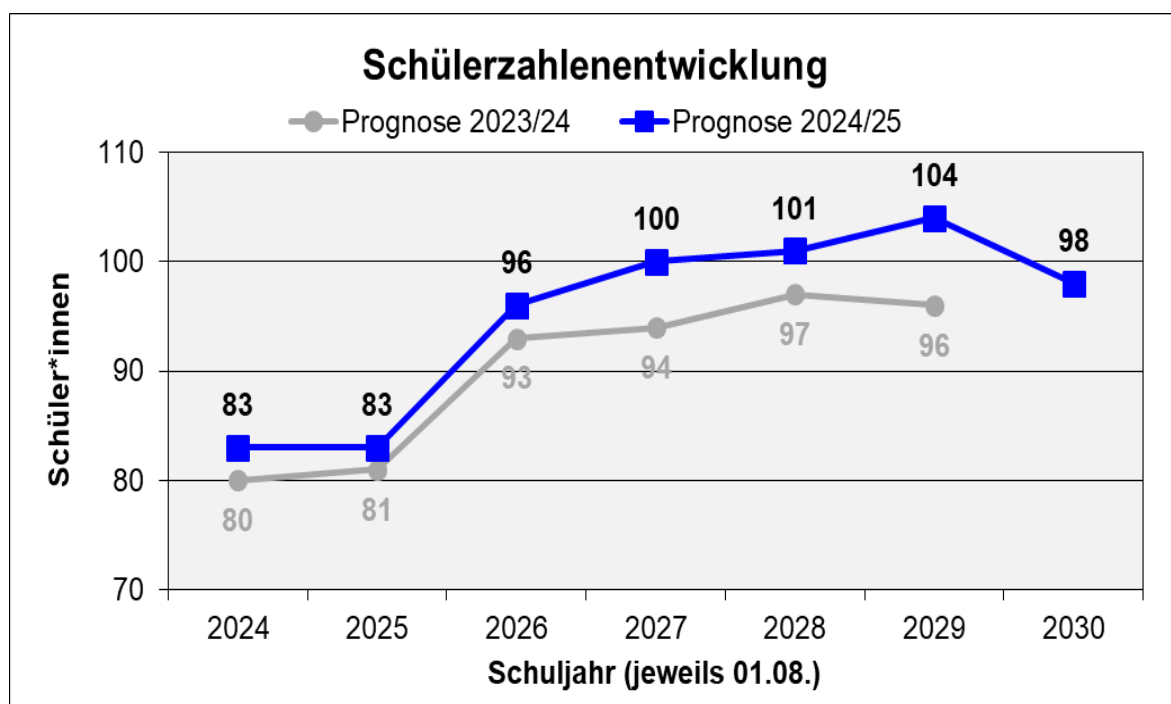
Schulwahlverhalten nach Jahrgangsstufe 4		
65,6%	Freiherr-vom-Stein-Schule Gladenbach	Förderstufe
8,6%	Mittelpunktschule Hartenrod	Förderstufe
4,2%	Gesamtschule Niederwalgern	Förderstufe
78,4%		
7,5%	Steinmühle Marburg	priv. Gymnasium
6,9%	Elisabethschule Marburg	Gymnasium
3,0%	Lahntalschule Biedenkopf	Gymnasium
2,8%	Gymnasium Philippinum Marburg	Gymnasium
1,4%	Martin-Luther-Schule Marburg	Gymnasium
21,6%		

Übergänge aus der Grundschule Mornshausen in die Jgst. 5:								
Schulform	2022/2023		2023/2024		2024/2025		Mittelwert	
	Schüler	%	Schüler	%	Schüler	%	Schüler	%
Förderstufe	18	75,0	7	87,5	8	72,7	11	78,4
Hauptschule	0	0,0	0	0,0	0	0,0	0	0,0
Realschule	0	0,0	0	0,0	0	0,0	0	0,0
Gymnasium	6	25,0	1	12,5	3	27,3	3	21,6
IGS	0	0,0	0	0,0	0	0,0	0	0,0
MSS	0	0,0	0	0,0	0	0,0	0	0,0
Sonstige	0	0,0	0	0,0	0	0,0	0	0,0
	24	100,0	8	100,0	11	100,0	14	100,0



Voraussichtliche Schüler- und Klassenstatistik:*

Grundschule Mornshausen/S.													
Jgst.	Voraussichtliche Schüler- und Klassenzahl im Schuljahr												
	2024/25		2025/26		2026/27		2027/28		2028/29		2029/30		2030/31
1	24		23		26		27		25		26		24
2	23	2	24	2	23	2	26	3	27	3	25	3	22
3	13	1	23	1	24	1	23	1	26	2	27	2	25
4	23	1	13	1	23	1	24	1	23	1	26	2	27
1 - 4	83	4	83	4	96	4	100	5	101	6	104	7	98
FLEX. Schulanfang (Jgst. 1 und 2 bilden eine pädagogische/organisatorische Einheit)													



* Berechnungsgrundlage: siehe Anlage 1

4.2 Schulstandort Gladenbach

Adolph-Diesterweg-Schule Weidenhausen

Anschrift: Himerichsweg 1, 35075 Gladenbach
Tel.-Nr. 0 64 62 / 81 05
Fax-Nr. 0 64 62 / 91 28 52
E-Mail: poststelle3415@schule.hessen.de
Homepage: www.ads-weidenhausen.de

Schulleitung: Frau Tatjana Ruppert
Schulformen: Grundschule, Förderstufe
Schulbezirke: Rachelshausen, Römershausen, Weidenhausen, Dernbach, Günterod, Wommelshausen,



Schulisches Angebot:

<input checked="" type="checkbox"/>	Grundschule
<input checked="" type="checkbox"/>	Förderstufe
<input type="checkbox"/>	Hauptschule
<input type="checkbox"/>	Realschule
<input type="checkbox"/>	Gymnasium
<input type="checkbox"/>	Koop. Gesamtschule
<input type="checkbox"/>	Integr. Gesamtschule
<input type="checkbox"/>	Förderschule/-zweig

<input type="checkbox"/>	Eingangsstufe
<input type="checkbox"/>	Vorklasse
<input type="checkbox"/>	Flex. Schulanfang
<input checked="" type="checkbox"/>	Inklusive Beschulung
<input checked="" type="checkbox"/>	Betreuungsangebot
<input checked="" type="checkbox"/>	Ganztagsangebot/Ganztagschule
<input type="checkbox"/>	Intensivklasse
<input type="checkbox"/>	

Betreuungsangebot:

Öffnungszeiten: 7:45 Uhr bis 15:00 Uhr

Mittagstisch: ja in Cafeteria

Ferienangebot: ja

Ganztagsangebot/Ganztagschule nach:

Profil 1	X
Profil 2	
Profil 3	

Tägliche Angebotszeiten	bis / Uhrzeit
Montag	15:20
Dienstag	14:30
Mittwoch	15:20
Donnerstag	15:20
Freitag	

Geburtenstatistik:*

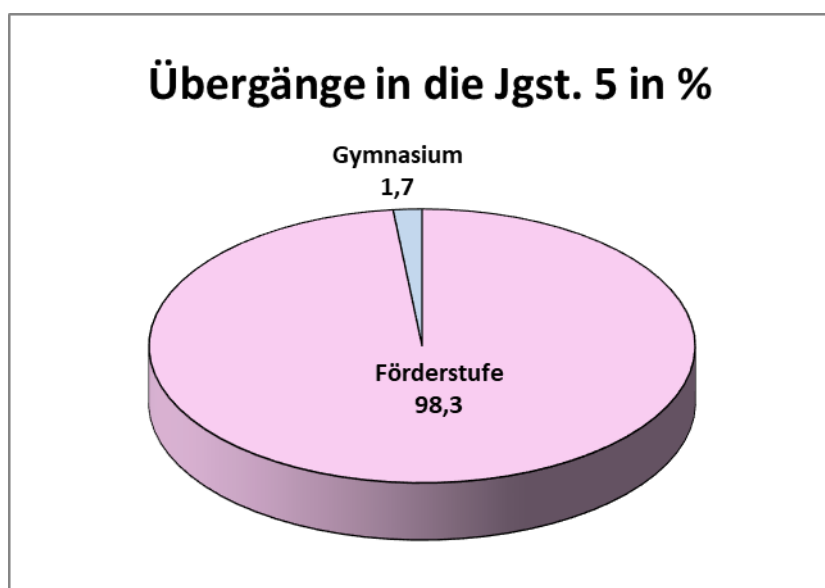
Geburtenzahlen im Schulbezirk der ADS Weidenhausen						
	Geburtenjahrgänge und Jahr der Einschulung					
	2018/19	2019/20	2020/21	2021/22	2022/23	2023/24
	2025	2026	2027	2028	2029	2030
Orts-/Stadtteil:						
Dernbach	2	1	0	2	2	2
Günterod	9	12	7	13	6	9
Wommelshausen	4	5	0	3	1	2
Rachelshausen	1	0	2	1	0	1
Römershausen	5	6	4	2	4	3
Weidenhausen	19	22	28	14	28	15
Summe:	40	46	41	35	41	32

Schulverhalten nach Jahrgangsstufe 4:*

Aus dem Schulwahlverhalten nach Jahrgangsstufe 4 haben sich für die Schuljahre 2022/2023 bis 2024/2025 folgende Mittelwerte ergeben:

Schulwahlverhalten nach Jahrgangsstufe 4			
83,2%	Adolph-Diesterweg-Schule Weidenhausen	Förderstufe	
11,1%	Mittelpunktschule Hartenrod	Förderstufe	
3,2%	Freiherr-vom-Stein-Schule Gladenbach	Förderstufe	
0,9%	Hinterlandschule Steffenberg	Förderstufe	
98,3%			
0,9%	Gymnasium Philippinum Marburg	Gymnasium	
0,8%	Johanneum-Gymnasium Herborn	Gymnasium	
1,7%			

Übergänge aus der Adolph-Diesterweg-Schule Weidenhausen in die Jgst. 5:								
Schulform	2022/2023		2023/2024		2024/2025		Mittelwert	
	Schüler	%	Schüler	%	Schüler	%	Schüler	%
Förderstufe	37	97,4	42	97,7	46	100,0	42	98,3
Hauptschule	0	0,0	0	0,0	0	0,0	0	0,0
Realschule	0	0,0	0	0,0	0	0,0	0	0,0
Gymnasium	1	2,3	1	2,2	0	0,0	1	1,7
IGS	0	0,0	0	0,0	0	0,0	0	0,0
MSS	0	0,0	0	0,0	0	0,0	0	0,0
Sonstige	0	0,0	0	0,0	0	0,0	0	0,0
	38	100,0	43	99,8	46	100,0	42	100,0



Berechnungsgrundlagen der Schülerzahlenentwicklung:*

Aus den Mittelwerten der Übergangsquoten der Schuljahre 2022/2023 bis 2024/2025 ergeben sich folgende Prozentsätze:

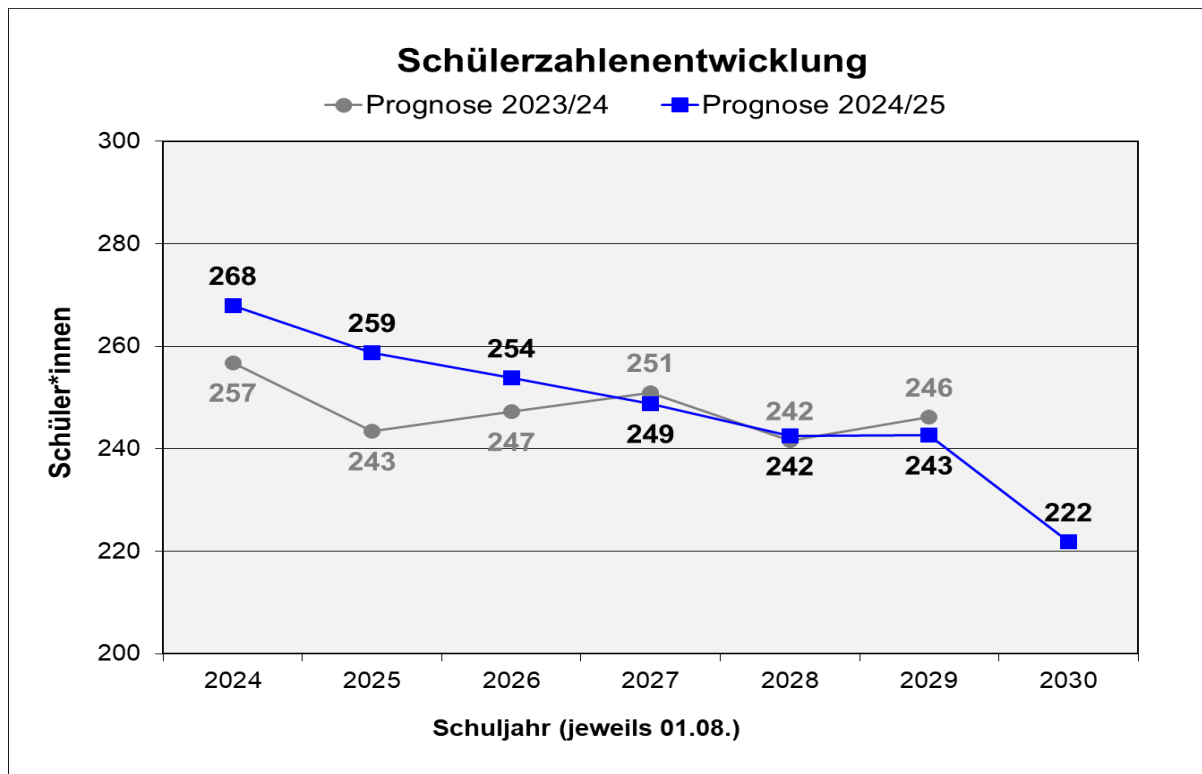
Jahrgangsstufe 5:

- 83 % von der Adolph-Diesterweg-Schule Weidenhausen (Grundschule)

An Zugängen aus sonstigen Schulen sowie Übergängen aus Intensivklassen in den Regelschulbetrieb wurde kein Schüler hinzugerechnet.

Voraussichtliche Schüler- und Klassenzahlen:*

Adolph-Diesterweg-Schule Weidenhausen													
Jgst. / Schulform	Voraussichtliche Schüler- und Klassenzahl im Schuljahr												
	2024/25		2025/26		2026/27		2027/28		2028/29		2029/30		2030/31
1 G	54	3	40	2	46	2	41	2	35	2	41	2	32
2 G	41	2	54	3	40	2	46	2	41	2	35	2	41
3 G	39	2	41	2	54	3	40	2	46	2	41	2	35
4 G	47	2	39	2	41	2	54	3	40	2	46	2	41
Zwischensumme 1 - 4:	181	9	174	9	181	9	181	9	162	8	163	8	149
5 Fö	45	2	40	2	33	2	35	2	46	2	34	2	39
6 Fö	42	2	45	2	40	2	33	2	35	2	46	2	34
Zwischensumme 5 + 6:	87	4	85	4	73	4	68	4	80	4	80	4	73
Zusammen 1 - 6:	268	13	259	13	254	13	249	13	242	12	243	12	222



* Berechnungsgrundlage: siehe Anlage 1

4.2 Schulstandort Gladenbach

Otfried-Preußler-Schule Weidenhausen

Anschrift:	Lerchenweg 2, 35075 Gladenbach
Tel-Nr:	0 64 62 / 83 44
Fax-Nr:	0 64 62 / 92 29 88
E-Mail:	poststelle4656@schule.hessen.de
Homepage:	www.otfriedpreusslerschule.de
Schulleitung:	Frau Julia Isabell Dahmer
Schulformen:	Förderschule mit den Förderschwerpunkten Lernen, emotionale und soziale Entwicklung sowie Sprachheilförderung

Regionales Beratungs- und Förderzentrum

Zuständigkeitsbereich bisher:

- Gladenbach
- Bad Endbach

Sprachheilförderung:

- Gladenbach
- Bad Endbach
- Lohra
- Fronhausen
- Weimar

Zuständigkeit nach Einrichtung der inklusiven Schulbündnisse (ab 01.08.2018):

- Gladenbach
- Bad Endbach
- Lohra
- Fronhausen
- Weimar

Förderschwerpunkte:

<input checked="" type="checkbox"/>	Lernen
<input type="checkbox"/>	körperliche und motorische Entwicklung
<input checked="" type="checkbox"/>	emotionale und soziale Entwicklung
<input type="checkbox"/>	Sehen
<input type="checkbox"/>	Hören
<input checked="" type="checkbox"/>	Sprachheilförderung
<input type="checkbox"/>	geistige Entwicklung
<input type="checkbox"/>	ranke Schülerinnen und Schüler

Schulisches Angebot:

<input type="checkbox"/>	Grundschule	<input type="checkbox"/>	Eingangsstufe
<input type="checkbox"/>	Förderstufe	<input type="checkbox"/>	Vorklasse
<input type="checkbox"/>	Hauptschule	<input type="checkbox"/>	Flex. Schulanfang
<input type="checkbox"/>	Realschule	<input type="checkbox"/>	Inklusive Beschulung
<input type="checkbox"/>	Gymnasium	<input type="checkbox"/>	Betreuungsangebot
<input type="checkbox"/>	Koop. Gesamtschule	<input checked="" type="checkbox"/>	Ganztagsangebot/Ganztagsschule
<input type="checkbox"/>	Integr. Gesamtschule	<input type="checkbox"/>	Intensivklasse
<input checked="" type="checkbox"/>	Förderschule/-zweig	<input type="checkbox"/>	

Ganztagsangebot/Ganztagsschule nach:

Profil 1	
Profil 2	X
Profil 3	
Pakt fdG	X

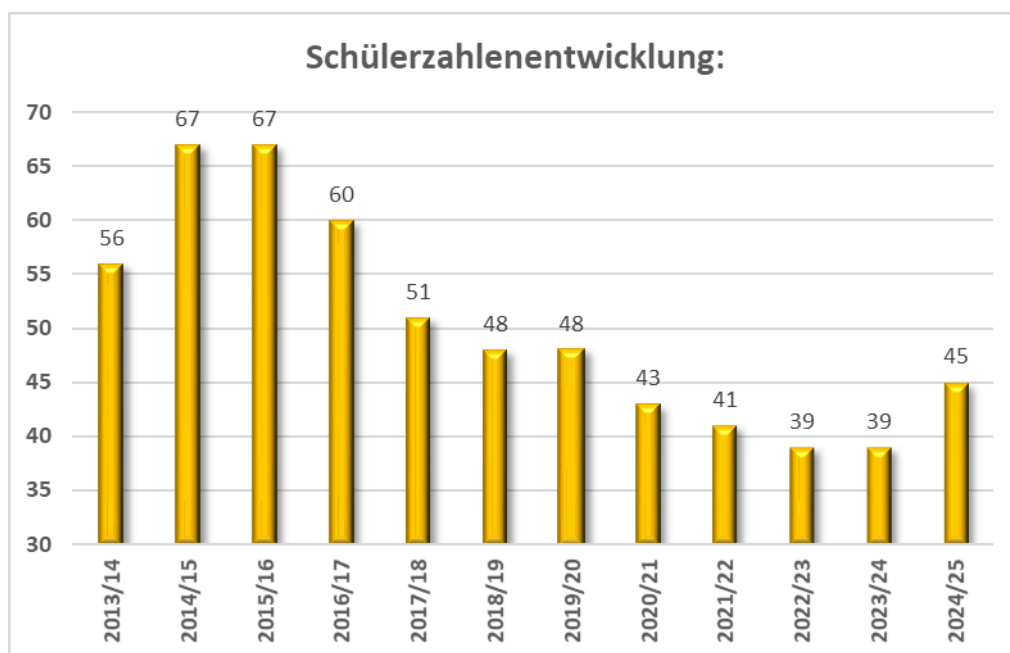
Tägliche Angebotszeiten	bis / Uhrzeit
Montag	15:30
Dienstag	15:30
Mittwoch	15:30
Donnerstag	15:30
Freitag	15:30

Mittagstisch: ja

Ferienangebot: ja

Schülerzahlenentwicklung der Schuljahre 2013/14 bis 2024/25:

Schuljahr:	Anzahl der Schüler/innen:	Anzahl der Klassen
2013/14	56	5
2014/15	67	6
2015/16	67	5
2016/17	60	5
2017/18	51	4
2018/19	48	4
2019/20	48	4
2020/21	43	4
2021/22	41	3
2022/23	39	3
2023/24	39	4
2024/25	45	4



4.2 Schulstandort Gladenbach

Freiherr-vom-Stein-Schule Gladenbach

Anschrift: **Unterer Standort (Jahrgänge 1-6)**

Ringstraße 33, 35075 Gladenbach

Tel.-Nr. 0 64 62 / 916 630

Fax-Nr. 0 64 62 / 913 853

Anschrift: **Oberer Standort (Jahrgänge 7-13)**

Dr. Berthold-Leinweber-Straße 1, 35075 Gladenbach

Tel.-Nr. 0 64 62 / 917 411

Fax-Nr. 0 64 62 / 917 419

E-Mail: poststelle6008@schule.hessen.de

Homepage: www.europschule-gladenbach.de

Schulleitung: Herr Dr. Holger Schmenk

Schulformen: Grundschule, Förderstufe, Hauptschule, Realschule, Gymnasium (Sek. I und Sek. II)

Schulbezirke: Grundschule: Gladenbach, Bellnhausen, Erdhausen, Kehlmbach, Runzhausen, Sinkershausen



Schulisches Angebot:

<input checked="" type="checkbox"/>	Grundschule
<input checked="" type="checkbox"/>	Förderstufe
<input type="checkbox"/>	Hauptschule
<input type="checkbox"/>	Realschule
<input type="checkbox"/>	Gymnasium
<input type="checkbox"/>	Koop. Gesamtschule (mit Sek. II)
<input checked="" type="checkbox"/>	Integr. Gesamtschule
<input type="checkbox"/>	Förderschule/-zweig

<input type="checkbox"/>	Eingangsstufe
<input checked="" type="checkbox"/>	Vorklasse
<input type="checkbox"/>	Flex. Schulanfang
<input checked="" type="checkbox"/>	Inklusive Beschulung
<input checked="" type="checkbox"/>	Betreuungsangebot
<input type="checkbox"/>	
<input checked="" type="checkbox"/>	Ganztagsangebot/Ganztagschule
<input checked="" type="checkbox"/>	Intensivklasse
<input type="checkbox"/>	

Betreuungsangebot:

Öffnungszeiten: 7:30 Uhr bis 15:00 Uhr

Mittagstisch: ja

Ferienangebot: ja

Ganztagsangebot/Ganztagschule nach:

Profil 1	
Profil 2	X
Profil 3	

Tägliche Angebotszeiten	bis / Uhrzeit
Montag	15:35
Dienstag	15:35
Mittwoch	15:35
Donnerstag	15:35
Freitag	15:35

Geburtenstatistik:*

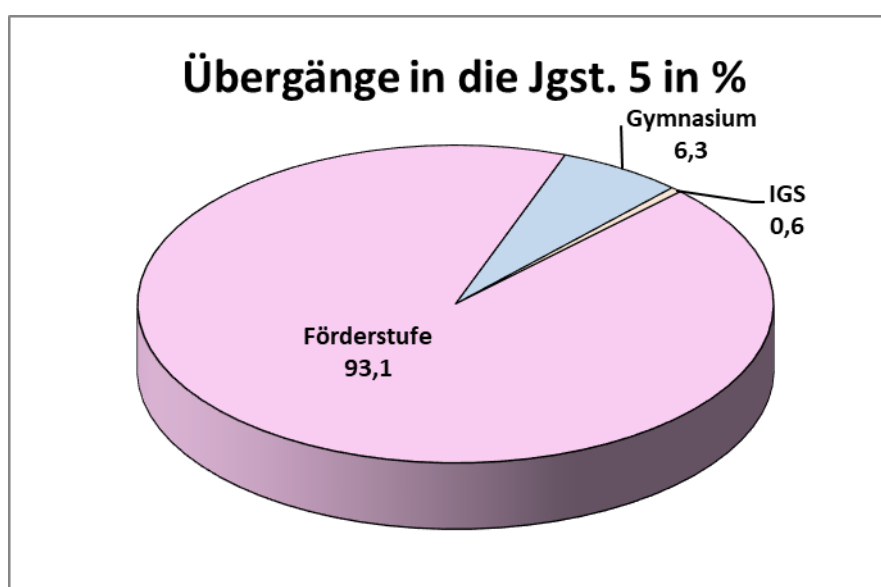
Geburtenzahlen im Schulbezirk der Grundschule an der Freiherr-vom-Stein-Schule Gladenbach						
	Geburtenjahrgänge und Jahr der Einschulung					
	2018/19	2019/20	2020/21	2021/22	2022/23	2023/24
	2025	2026	2027	2028	2029	2030
Orts-/Stadtteil:						
Gladenbach	43	60	40	46	47	31
Bellnhausen	0	3	0	3	3	1
Erdhausen	9	13	10	17	5	8
Kehlrbach	0	1	1	1	3	1
Runzhausen	7	5	2	8	2	3
Sinkershausen	4	3	3	4	3	1
Summe:	63	85	56	79	63	45

Schulverhalten nach Jahrgangsstufe 4:*

Aus dem Schulwahlverhalten nach Jahrgangsstufe 4 haben sich für die Schuljahre 2022/2023 bis 2024/2025 folgende Mittelwerte ergeben:

Schulwahlverhalten nach Jahrgangsstufe 4		
93,1%	Freiherr-vom-Stein-Schule Gladenbach	Förderstufe
2,9%	Martin-Luther-Schule Marburg	Gymnasium
2,3%	Gymnasium Philippinum Marburg	Gymnasium
1,1%	Elisabethschule Marburg	Gymnasium
6,3%		
0,6%	Westerwaldschule Driedorf	Integrierte Gesamtschule

Übergänge aus der Freiherr-vom-Stein-Schule Gladenbach in die Jgst. 5								
Schulform	2022/2023		2023/2024		2024/2025		Mittelwert	
	Schüler	%	Schüler	%	Schüler	%	Schüler	%
Förderstufe	61	96,8	52	88,1	50	94,3	54	93,1
Hauptschule	0	0,0	0	0,0	0	0,0	0	0,0
Realschule	0	0,0	0	0,0	0	0,0	0	0,0
Gymnasium	2	3,2	6	10,2	3	5,7	4	6,3
IGS	0	0,0	1	1,7	0	0,0	0	0,6
MSS	0	0,0	0	0,0	0	0,0	0	0,0
Sonstige	0	0,0	0	0,0	0	0,0	0	0,0
	63	100,0	59	100,0	53	100,0	58	100,0



Berechnungsgrundlagen der Schülerzahlenentwicklung:*

Aus den Mittelwerten der Übergangsquoten der Schuljahre 2022/2023 bis 2024/2025 ergeben sich folgende Prozentsätze:

Jahrgangsstufe 5:

- ▶ 93 % von der Freiherr-vom-Stein-Schule Gladenbach (Grundschule)
- ▶ 66 % von der Grundschule Mornshausen
- ▶ 20 % von der Hünsteinschule Holzhausen
- ▶ 18 % von der Grundschule Lohra
- ▶ 16 % von der Grundschule am Lindenbaum Bottenhorn
- ▶ 4 % von der Berglandschule Bad Endbach

An Zugängen aus sonstigen Schulen sowie Übergängen aus Intensivklassen in den Regelschulbetrieb wurden durchschnittlich 8 Schülerinnen und Schüler hinzugerechnet.

Jahrgangsstufe 7:

- ▶ 98 % von der Freiherr-vom-Stein-Schule Gladenbach (Förderstufe)
- ▶ 55 % von der Adolph-Diesterweg-Schule Weidenhausen (Förderstufe)
- ▶ 19 % von der Mittelpunktschule Hartenrod (Förderstufe)

An Zugängen aus sonstigen Schulen sowie Übergängen aus Intensivklassen in den Regelschulbetrieb wurden durchschnittlich 5 Schülerinnen und Schüler hinzugerechnet

Die Verteilung auf die Schulformen in Jahrgangsstufe 7 hat sich anhand der Mittelwerte der Schuljahre 2022/2023 bis 2024/2025 wie folgt errechnet:

- | | | |
|---|--------------------|-------------|
| ▶ | Hauptschule | 14 % |
| ▶ | Realschule | 40 % |
| ▶ | Gymnasium | 46 % |

Jahrgangsstufe 11, gymnasiale Oberstufe:

- ▶ 95 % von der Freiherr-vom-Stein-Schule Gladenbach (Jgst. 10)

An Zugängen aus sonstigen Schulen wurden durchschnittlich 19 Schülerinnen und Schüler hinzugerechnet.

Sonstiges:

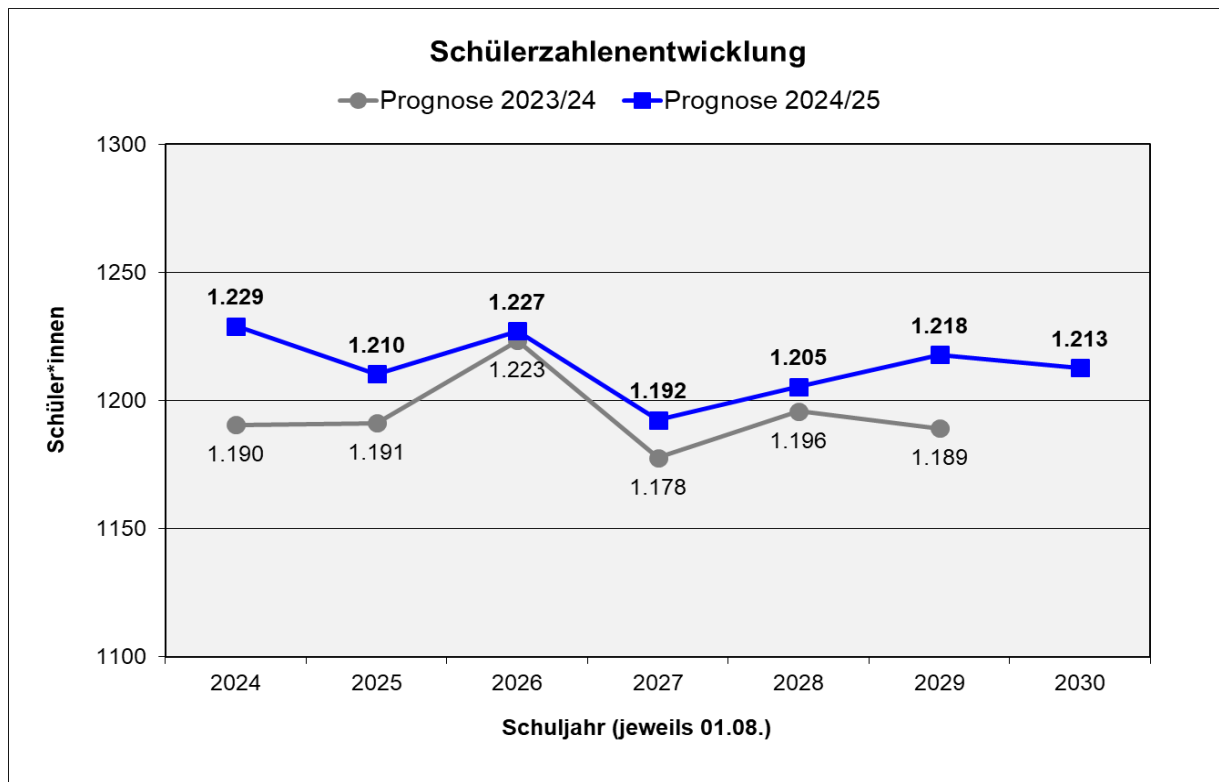
Nach der Jahrgangsstufe 11 ergeben sich pro Schuljahr durchschnittlich 8,8 % Abgängerinnen und Abgänger.

Nach der Jahrgangsstufe 12 ergeben sich pro Schuljahr durchschnittlich 5 % Abgängerinnen und Abgänger.

Voraussichtliche Schüler- und Klassenzahlen:*

Freiherr-vom-Stein-Schule Gladenbach														
Jgst. / Schulform	Voraussichtliche Schüler- und Klassenzahl im Schuljahr													
	2024/25		2025/26		2026/27		2027/28		2028/29		2029/30		2030/31	
1 G	76	4	63	3	85	4	56	3	79	4	63	3	45	2
2 G	69	3	76	4	63	3	85	4	56	3	79	4	63	3
3 G	63	3	69	3	76	4	63	3	85	4	56	3	79	4
4 G	77	4	63	3	69	3	76	4	63	3	85	4	56	3
Zwischensumme 1 - 4:	285	14	271	13	293	14	280	14	283	14	283	14	243	12
5 Fö	74	3	111	5	90	4	105	4	116	5	100	4	121	5
6 Fö	94	4	74	3	111	5	90	4	105	4	116	5	100	4
Zwischensumme 5 + 6:	168	7	185	8	201	9	195	8	221	9	216	9	221	9
7 H	16	1	17	1	15	1	19	1	16	1	18	1	21	1
7 R	50	2	47	2	40	2	54	2	44	2	50	2	57	2
7 Gy	64	3	65	3	56	2	71	3	58	2	67	3	78	3
8 H	16	1	16	1	17	1	15	1	19	1	16	1	18	1
8 R	63	3	50	2	47	2	40	2	54	2	44	2	50	2
8 Gy	67	3	64	3	65	3	56	2	71	3	58	2	67	3
9 H	18	1	16	1	16	1	17	1	15	1	19	1	16	1
9 R	41	2	63	3	50	2	47	2	40	2	54	2	44	2
9 Gy	54	2	67	3	64	3	65	3	56	2	71	3	58	2
10 R	50	2	41	2	63	3	50	2	47	2	40	2	54	2
10 Gy	67	3	54	2	67	3	64	3	65	3	56	2	71	3
Zwischensumme 7 - 10:	506	23	500	23	501	23	499	22	485	21	493	21	533	22
Zwischensumme 1 - 10:	959	44	957	44	994	46	973	44	989	44	992	44	997	43
11 Gy	100		83		70		83		80		81		73	
12 Gy	84		91		76		64		76		73		74	
13 Gy	86		80		87		72		61		72		69	
Zwischensumme 11 - 13:	270		254		233		219		217		226		216	
Zusammen 1 - 13:	1229	44	1210	44	1227	46	1192	44	1205	44	1218	44	1213	43
Vorklasse	10	1	SuS in Intensivklassen: 53 in 4 Klassen Stand 01.04.2025											

*) Da für die Kursbildungen in der gymnasialen Oberstufe keine rechnerischen Mindest- bzw. Höchstzahlen zugrunde gelegt werden können, wurde auf die Darstellung der Anzahl von Kursen verzichtet.



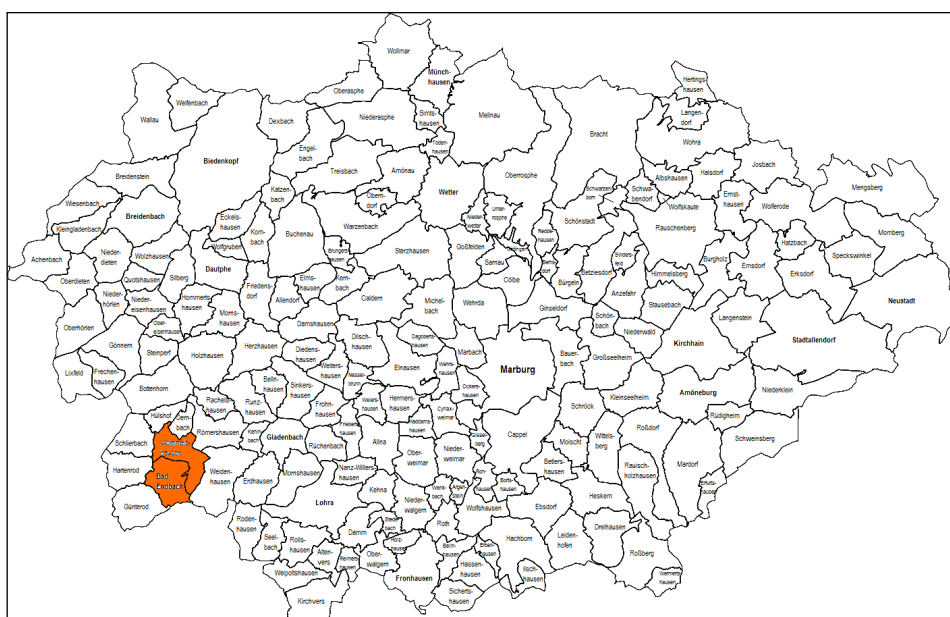
* Berechnungsgrundlage: siehe Anlage 1

4.3 Schulstandort Bad Endbach

Berglandschule Bad Endbach

Anschrift: Sebastian-Kneipp-Straße 4, 35080 Bad Endbach
Tel.-Nr. 0 27 76 / 91 37 31
Fax.-Nr. 0 27 76 / 91 37 33
E-Mail: poststelle3401@schule.hessen.de
Homepage: www.berglandschule.de

Schulleiter: Herr Jan Willms
Schulform: Grundschule
Schulbezirk: Bad Endbach, Wommelshausen/Hütte (anteilig)



Schulisches Angebot:

<input checked="" type="checkbox"/>	Grundschule
<input type="checkbox"/>	Förderstufe
<input type="checkbox"/>	Hauptschule
<input type="checkbox"/>	Realschule
<input type="checkbox"/>	Gymnasium
<input type="checkbox"/>	Koop. Gesamtschule
<input type="checkbox"/>	Integr. Gesamtschule
<input type="checkbox"/>	Förderschule/-zweig

<input type="checkbox"/>	Eingangsstufe
<input type="checkbox"/>	Vorklasse
<input type="checkbox"/>	Flex. Schulanfang
<input type="checkbox"/>	Inklusive Beschulung
<input checked="" type="checkbox"/>	Betreuungsangebot
<input checked="" type="checkbox"/>	Ganztagsangebot/Ganztagschule
<input checked="" type="checkbox"/>	Intensivklasse
<input type="checkbox"/>	

**Die Intensivklasse wird zum Ende des Schuljahres 2024/25 aufgelöst.*

Ganztagsangebot/Ganztagschule nach:

Profil 1	
Profil 2	
Profil 3	
Pakt fdG	X

Tägliche Angebotszeiten	bis / Uhrzeit
Montag	15:30
Dienstag	15:30
Mittwoch	15:30
Donnerstag	15:30
Freitag	15:30

Mittagstisch: ja

Ferienangebot: ja

Geburtenstatistik:*

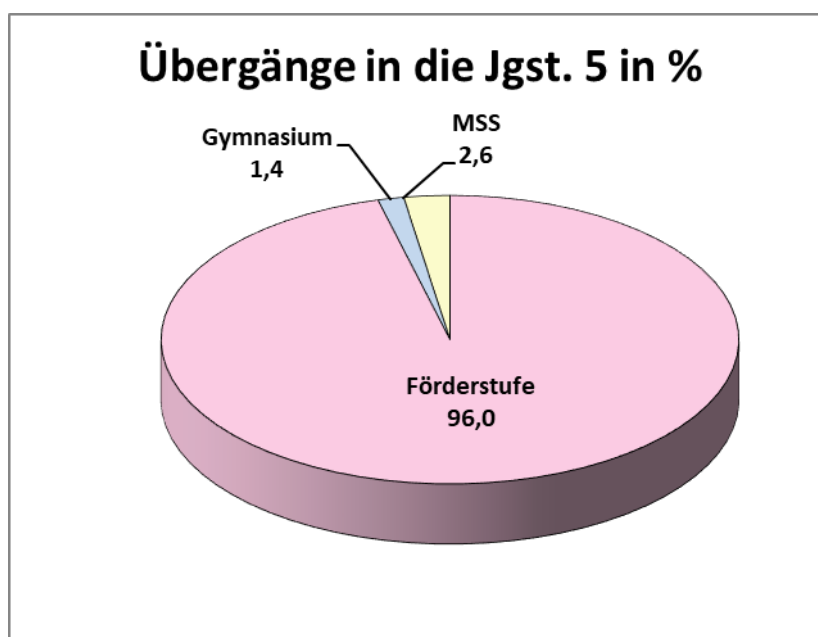
Geburtenzahlen im Schulbezirk der Berglandschule Bad Endbach						
	Geburtenjahrgänge und Jahr der Einschulung					
	2018/19	2019/20	2020/21	2021/22	2022/23	2023/24
	2025	2026	2027	2028	2029	2030
Orts-/Stadtteil						
Bad Endbach Kern	15	23	26	24	21	14
Wommelsh./Hütte	2	1	0	3	1	2
Summe:	17	24	26	27	22	16

Schulverhalten nach Jahrgangsstufe 4:*

Aus dem Schulwahlverhalten nach Jahrgangsstufe 4 haben sich für die Schuljahre 2022/2023 bis 2024/2025 folgende Mittelwerte ergeben:

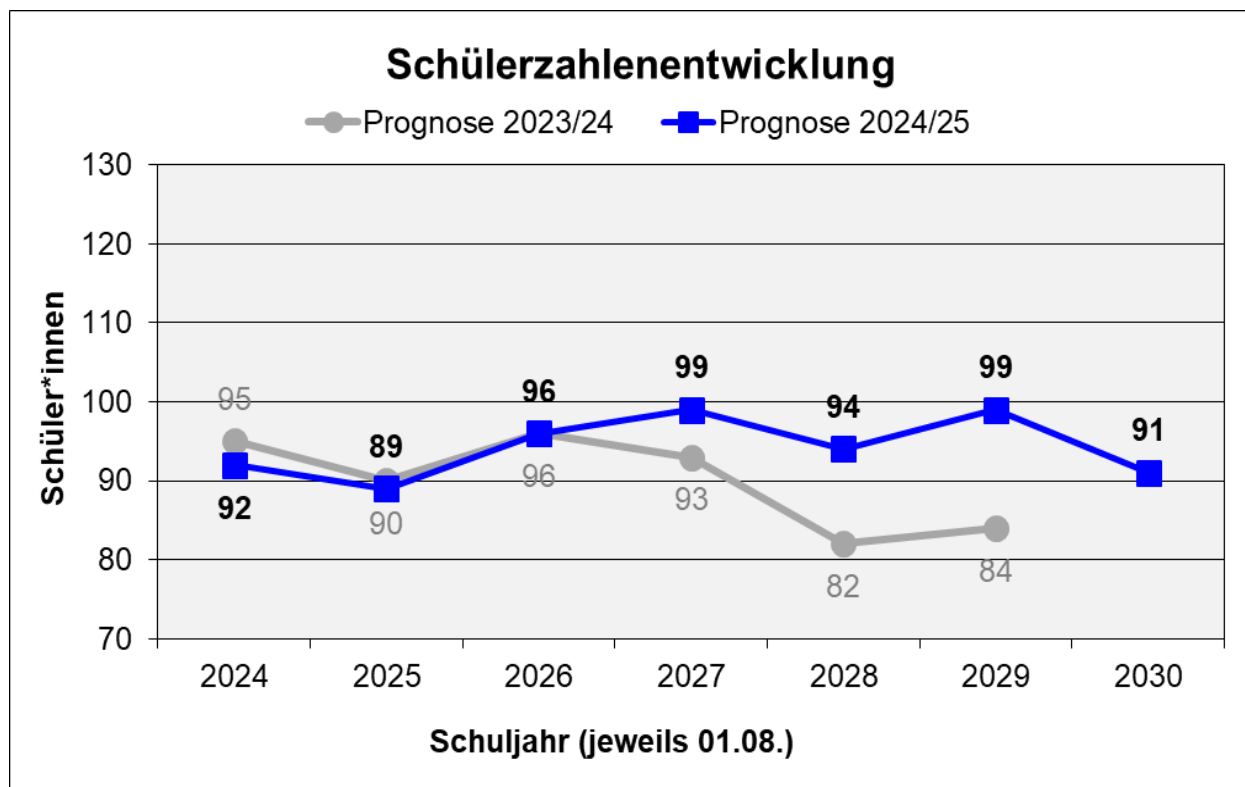
Schulwahlverhalten nach Jahrgangsstufe 4		
92,2%	Mittelpunktschule Hartenrod	Förderstufe
3,8%	Freiherr-vom-Stein-Schule Gladenbach	Förderstufe
96,0%		
1,4%	Elisabethschule Marburg	Gymnasium
2,6%	Sophie-von-Brabant-Schule Marburg	Mittelstufenschule

Übergänge aus der Berglandschule Bad Endbach in die Jgst. 5:								
Schulform	2022/2023		2023/2024		2024/2025		Mittelwert	
	Schüler	%	Schüler	%	Schüler	%	Schüler	%
Förderstufe	26	96,3	24	96,0	22	95,7	24	96,0
Hauptschule	0	0,0	0	0,0	0	0,0	0	0,0
Realschule	0	0,0	0	0,0	0	0,0	0	0,0
Gymnasium	0	0,0	0	0,0	1	4,3	0	1,4
IGS	0	0,0	0	0,0	0	0,0	0	0,0
MSS	1	3,7	1	4,0	0	0,0	1	2,6
Sonstige	0	0,0	0	0,0	0	0,0	0	0,0
	27	100,0	25	100,0	23	100,0	25	100,0



Voraussichtliche Schüler- und Klassenzahlen:*

Berglandschule Bad Endbach														
Jgst.	Voraussichtliche Schüler- und Klassenzahl im Schuljahr													
	2024/25		2025/26		2026/27		2027/28		2028/29		2029/30		2030/31	
1	32	2	17	1	24	1	26	2	27	2	22	1	16	1
2	23	1	32	2	17	1	24	1	26	2	27	2	22	1
3	17	1	23	1	32	2	17	1	24	1	26	2	27	2
4	20	1	17	1	23	1	32	2	17	1	24	1	26	2
1 - 4	92	5	89	5	96	5	99	6	94	6	99	6	91	6
SuS in Intensivklassen: 10 in 1 Klasse Stand 01.04.2025														



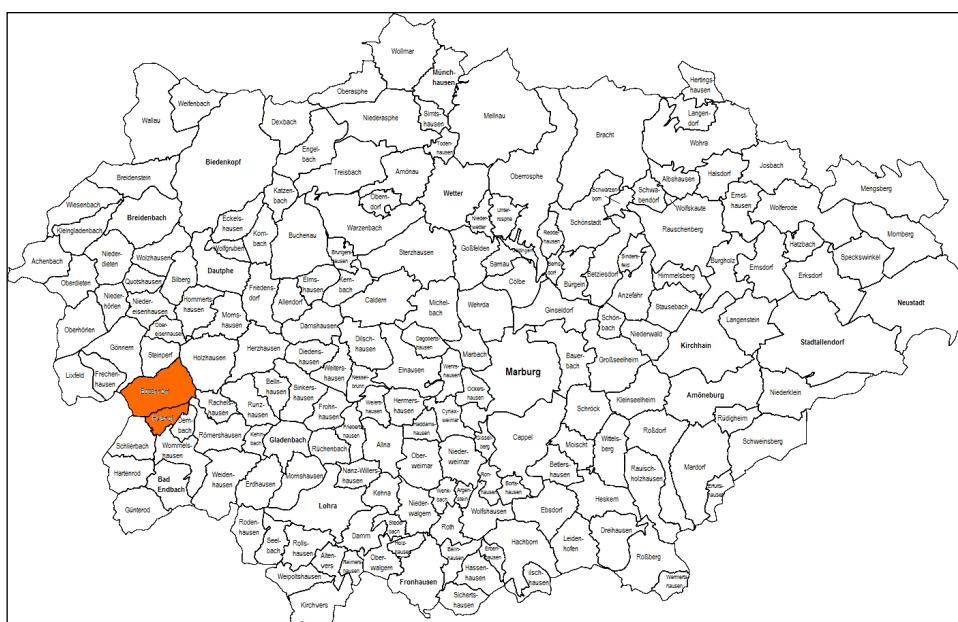
* Berechnungsgrundlage: siehe Anlage 1

4.3 Schulstandort Bad Endbach

Grundschule am Lindenbaum Bottenhorn

Anschrift: Bilzenweg 2, 35080 Bad Endbach
Tel.-Nr. 0 64 64 / 53 15
E-Mail: poststelle3397@schule.hessen.de

Schulleitung: Frau Rebecca Pfeffer
Schulformen: Grundschule
Schulbezirke: Bottenhorn, Hülshof



Schulisches Angebot:

<input checked="" type="checkbox"/>	Grundschule	<input type="checkbox"/>	Eingangsstufe
<input type="checkbox"/>	Förderstufe	<input type="checkbox"/>	Vorklasse
<input type="checkbox"/>	Hauptschule	<input checked="" type="checkbox"/>	Flex. Schulanfang
<input type="checkbox"/>	Realschule	<input type="checkbox"/>	Inklusive Beschulung
<input type="checkbox"/>	Gymnasium	<input checked="" type="checkbox"/>	Betreuungsangebot
<input type="checkbox"/>	Koop. Gesamtschule	<input type="checkbox"/>	Ganztagsangebot/Ganztagsschule
<input type="checkbox"/>	Integr. Gesamtschule	<input type="checkbox"/>	Intensivklasse
<input type="checkbox"/>	Förderschule/-zweig	<input type="checkbox"/>	

Betreuungsangebot:

Öffnungszeiten: 11:00 Uhr bis 15:00 Uhr

Mittagstisch: ja

Ferienangebot: ja

Geburtenstatistik:*

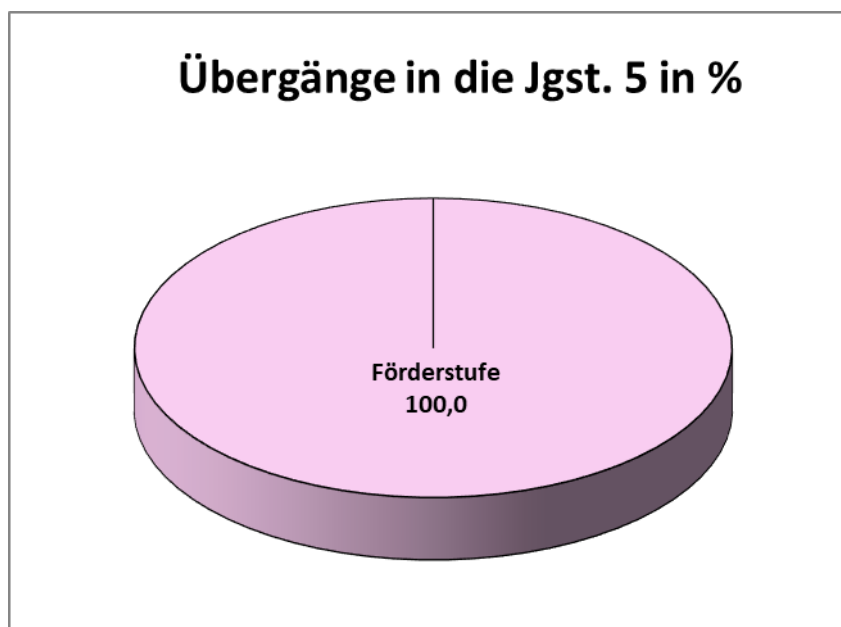
Geburtenzahlen im Schulbezirk der Grundschule am Lindenbaum Bottenhorn						
	Geburtenjahrgänge und Jahr der Einschulung					
	2018/19	2019/20	2020/21	2021/22	2022/23	2023/24
	2025	2026	2027	2028	2029	2030
Orts-/Stadtteil						
Bottenhorn	9	9	10	10	10	8
Hülshof	0	0	0	1	0	0
Summe:	9	9	10	11	10	8

Schulverhalten nach Jahrgangsstufe 4:*

Aus dem Schulwahlverhalten nach Jahrgangsstufe 4 haben sich für die Schuljahre 2022/2023 bis 2024/2025 folgende Mittelwerte ergeben:

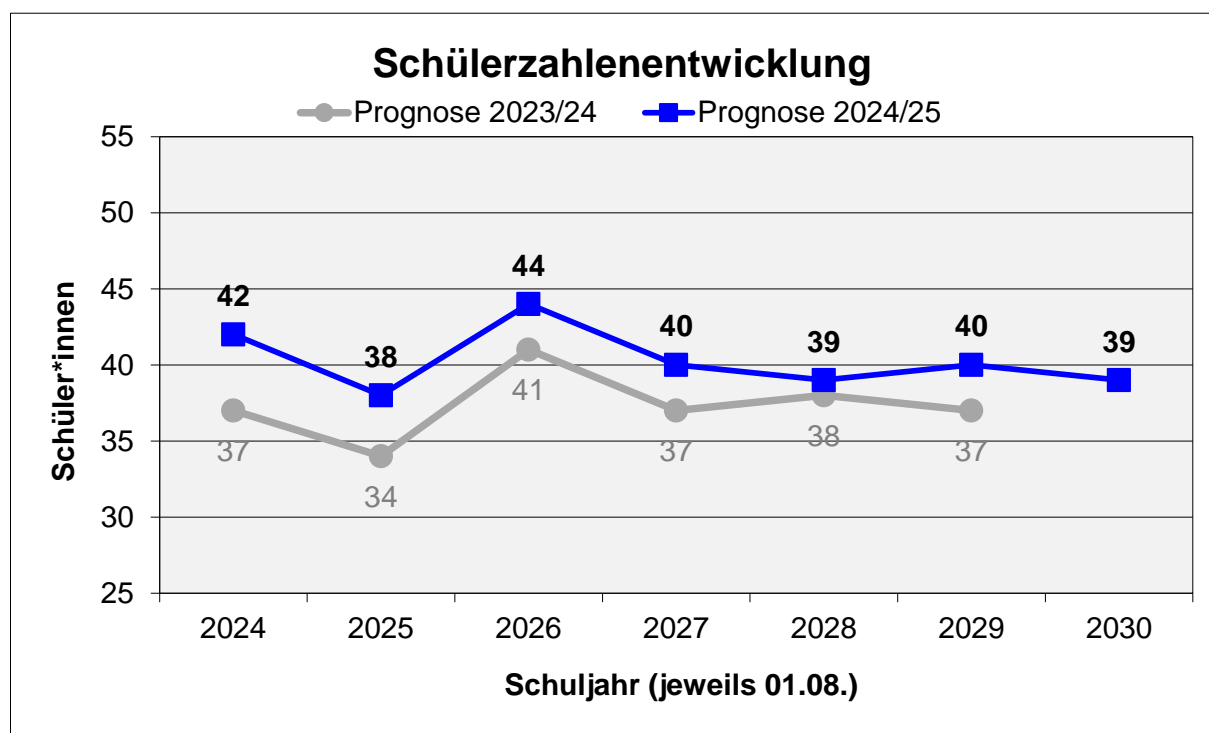
Schulwahlverhalten nach Jahrgangsstufe 4		
81,5%	Mittelpunktschule Hartenrod	Förderstufe
15,9%	Freiherr-vom-Stein-Schule Gladenbach	Förderstufe
2,6%	Hinterlandschule Steffenberg	Förderstufe
100,0%		

Übergänge aus der Grundschule am Lindenbaum Bottenhorn in die Jgst. 5:								
Schulform	2022/2023		2023/2024		2024/2025		Mittelwert	
	Schüler	%	Schüler	%	Schüler	%	Schüler	%
Förderstufe	5	100,0	9	100,0	13	100,0	9	100,0
Hauptschule	0	0,0	0	0,0	0	0,0	0	0,0
Realschule	0	0,0	0	0,0	0	0,0	0	0,0
Gymnasium	0	0,0	0	0,0	0	0,0	0	0,0
IGS	0	0,0	0	0,0	0	0,0	0	0,0
MSS	0	0,0	0	0,0	0	0,0	0	0,0
Sonstige	0	0,0	0	0,0	0	0,0	0	0,0
	5	100,0	9	100,0	13	100,0	10	100,0



Voraussichtliche Schüler- und Klassenzahlen:*

Grundschule am Lindenbaum Bottenhorn														
Jgst.	Voraussichtliche Schüler- und Klassenzahl im Schuljahr													
	2024/25		2025/26		2026/27		2027/28		2028/29		2029/30		2030/31	
1	12		9		9		10		11		10		8	
2	14	2	12	1	9	1	9	1	10	1	11	1	10	1
3	3	0	14	1	12	1	9	0	9	0	10	1	11	0
4	13	1	3	0	14	1	12	1	9	1	9	0	10	1
1 - 4	42	3	38	2	44	3	40	2	39	2	40	2	39	2
FLEX. SCHULANFANG (Jgst. 1 und 2 bilden eine pädagogische/organisatorische Einheit)														
(Flex. Schulanfang seit dem Schuljahr 2024/25)														



* Berechnungsgrundlage: siehe Anlage 1

4.3 Schulstandort Bad Endbach

Mittelpunktschule Hartenrod

Anschrift: Am Loh 12, 35080 Bad Endbach
Tel-Nr. 0 27 76 / 2 04
Fax-Nr. 0 27 76 / 91 13 10
E-Mail: poststelle3407@schule.hessen.de
Homepage: www.mps-hartenrod.de

Schulleitung: Frau Sabine Stoll
Schulformen: Grundschule, Förderstufe, Hauptschule, Realschule
Schulbezirke: Grundschule: Hartenrod, Schlierbach



Schulisches Angebot:

X	Grundschule		Eingangsstufe
X	Förderstufe		Vorklasse
X	Hauptschule		Flex. Schulanfang
X	Realschule	X	Inklusive Beschulung
	Gymnasium	X	Betreuungsangebot
	Koop. Gesamtschule	X	Ganztagsangebot/Ganztagschule
	Integr. Gesamtschule	X	Intensivklasse
	Förderschule/-zweig		

Betreuungsangebot:

Öffnungszeiten: 7:00 Uhr bis 15:00 Uhr

Mittagstisch: ja (in Mensa)

Ferienangebot: ja

Ganztagsangebot/Ganztagschule nach:

Profil 1	
Profil 2	X
Profil 3	

Tägliche Angebotszeiten	bis / Uhrzeit
Montag	15:05
Dienstag	15:05
Mittwoch	15:05
Donnerstag	15:05
Freitag	15:05

Geburtenstatistik:*

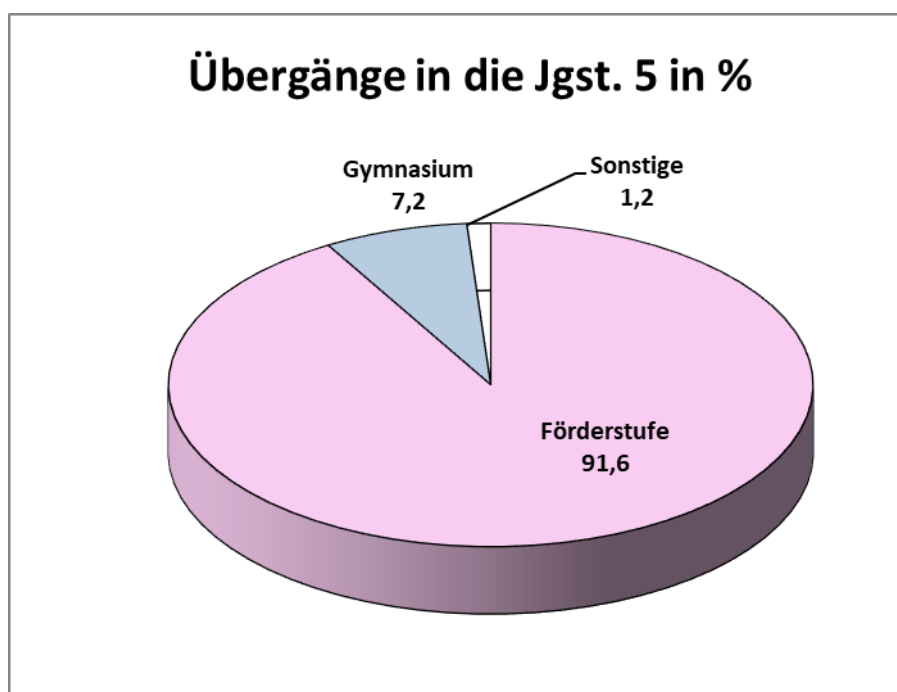
Geburtenzahlen im Schulbezirk der Grundschule an der Mittelpunktschule Hartenrod						
	Geburtenjahrgänge und Jahr der Einschulung					
	2018/19	2019/20	2020/21	2021/22	2022/23	2023/24
	2025	2026	2027	2028	2029	2030
Orts-/Stadtteile						
Hartenrod	19	16	22	17	20	19
Schlierbach	1	3	2	3	3	1
Summe:	20	19	24	20	23	20

Schulverhalten nach Jahrgangsstufe 4:*

Aus dem Schulwahlverhalten nach Jahrgangsstufe 4 haben sich für die Schuljahre 2022/2023 bis 2024/2025 folgende Mittelwerte ergeben:

Schulwahlverhalten nach Jahrgangsstufe 4		
91,6%	Mittelpunktschule Hartenrod	Förderstufe
4,4%	Johanneum-Gymnasium Herborn	Gymnasium
1,7%	Lahntalschule Biedenkopf	Gymnasium
1,2%	Elisabethschule Marburg	Gymnasium
7,2%		
1,2%	Otfried-Preußler-Schule Weidenhausen	Sonstige

Übergänge aus der Grundschule Hartenrod in die Jgst. 5:								
Schulform	2022/2023		2023/2024		2024/2025		Mittelwert	
	Schüler	%	Schüler	%	Schüler	%	Schüler	%
Förderstufe	21	95,5	25	89,3	18	90,0	21	91,6
Hauptschule	0	0,0	0	0,0	0	0,0	0	0,0
Realschule	0	0,0	0	0,0	0	0,0	0	0,0
Gymnasium	1	4,5	2	7,1	2	10,0	2	7,2
IGS	0	0,0	0	0,0	0	0,0	0	0,0
MSS	0	0,0	0	0,0	0	0,0	0	0,0
Sonstige	0	0,0	1	3,6	0	0,0	0	1,2
	22	100,0	28	100,0	20	100,0	23	100,0



Berechnungsgrundlagen der Schülerzahlenentwicklung:*

Aus den Mittelwerten der Übergangsquoten der Schuljahre 2022/2023 bis 2024/2025 ergeben sich folgende Prozentsätze:

Jahrgangsstufe 5:

- ▶ 92 % von der Berglandschule Bad Endbach
- ▶ 92 % von der Mittelpunktschule Hartenrod (Grundschule)
- ▶ 82 % von der Grundschule am Lindenbaum Bottenhorn
- ▶ 11 % von der Adolph-Diesterweg-Schule Weidenhausen (Grundschule)
- ▶ 9 % von der Grundschule Mornshausen

An Zugängen aus sonstigen Schulen wurde durchschnittlich 1 Schülerin bzw. 1 Schüler hinzugerechnet.

Jahrgangsstufe 7:

- ▶ 76 % von der Mittelpunktschule Hartenrod (Förderstufe)
- ▶ 37 % von der Adolph-Diesterweg-Schule Weidenhausen (Förderstufe)

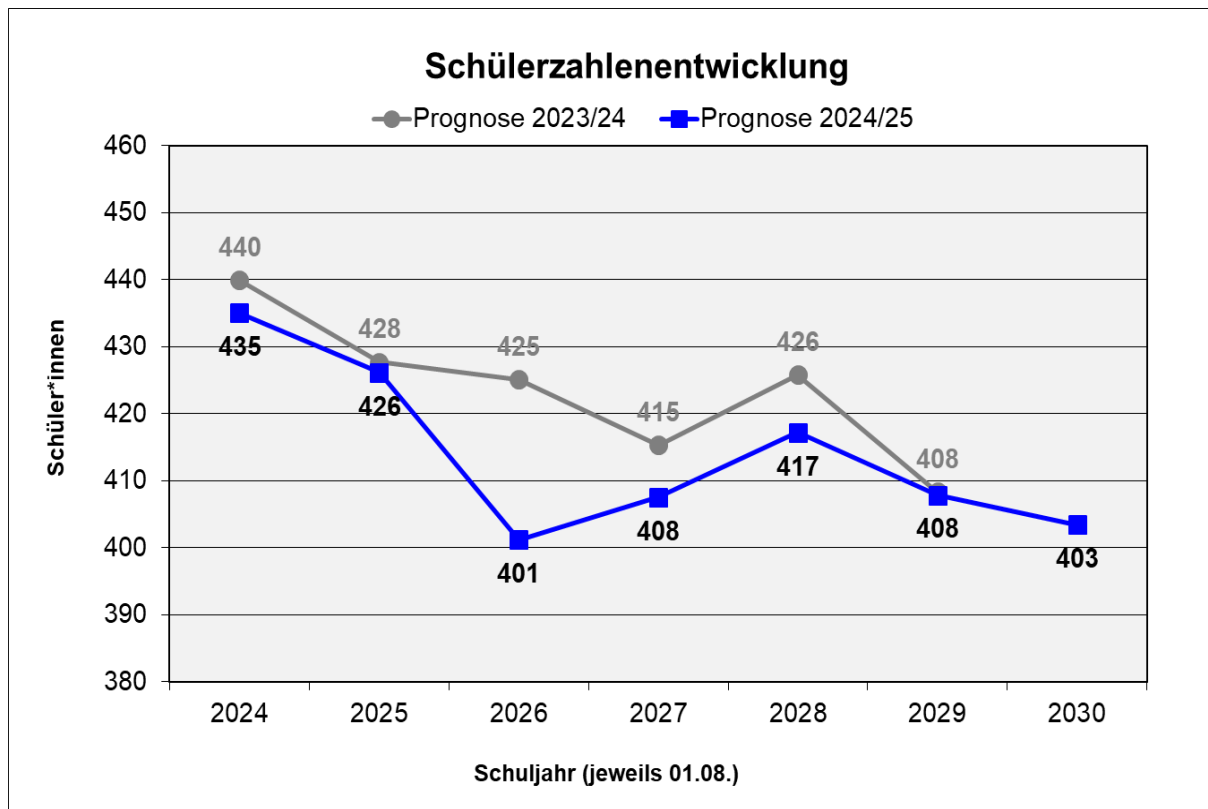
An Zugängen aus sonstigen Schulen wurden durchschnittlich 3 Schülerinnen und Schüler hinzugerechnet.

Die Verteilung auf die Schulformen in Jahrgangsstufe 7 hat sich anhand der Mittelwerte der Schuljahre 2022/2023 bis 2024/2025 wie folgt errechnet:

- | | | |
|---|--------------------|-------------|
| ▶ | Hauptschule | 35 % |
| ▶ | Realschule | 65% |

Voraussichtliche Schüler- und Klassenzahlen:*

Mittelpunktschule Hartenrod														
Jgst. / Schulform	Voraussichtliche Schüler- und Klassenzahl im Schuljahr													
	2024/25		2025/26		2026/27		2027/28		2028/29		2029/30		2030/31	
1 G	23	1	20	1	19	1	24	1	20	1	23	1	20	1
2 G	28	2	23	1	20	1	19	1	24	1	20	1	23	1
3 G	16	1	28	2	23	1	20	1	19	1	24	1	20	1
4 G	22	1	16	1	28	2	23	1	20	1	19	1	24	1
Zwischensumme 1 - 4:	89	5	87	5	90	5	86	4	83	4	86	4	87	4
5 Fö	56	3	54	2	43	2	55	3	72	3	47	2	53	2
6 Fö	57	3	56	3	54	2	43	2	55	3	72	3	47	2
Zwischensumme 5 + 6:	113	6	110	5	97	4	98	5	127	6	119	5	100	4
7 H	17	1	22	1	22	1	20	1	17	1	20	1	26	1
7 R	42	2	40	2	40	2	38	2	31	2	37	2	48	2
8 H	32	2	17	1	22	1	22	1	20	1	17	1	20	1
8 R	32	2	42	2	40	2	40	2	38	2	31	2	37	2
9 H	18	1	32	2	17	1	22	1	22	1	20	1	17	1
9 R	45	2	32	2	42	2	40	2	40	2	38	2	31	2
10 R	47	2	45	2	32	2	42	2	40	2	40	2	38	2
Zwischensumme 7 - 10:	233	12	229	12	214	11	223	11	207	11	203	11	216	11
Zusammen 1 - 10:	435	23	426	22	401	20	408	20	417	21	408	20	403	19
SuS in Intensivklassen: 13 in 1 Klassen (Stand 01.04.2025)														



* Berechnungsgrundlage: siehe Anlage 1

5. Planungsregion West-Biedenkopf

- 5.1 Schulstandort Angelburg
- 5.2 Schulstandort Steffenberg
- 5.3 Schulstandort Dautphetal
- 5.4 Schulstandort Breidenbach
- 5.5 Schulstandort Biedenkopf



5.1 Schulstandort Angelburg

Gansbachtalschule Angelburg

Anschrift: Standort Lixfeld: Winkelstraße 14, 35719 Angelburg
Standort Gönnern: Schulstraße 12, 35719 Angelburg

Tel.-Nr. Standort Lixfeld: 0 64 64 / 2 19
Standort Gönnern: 0 64 64 / 52 72

Fax-Nr. Standort Lixfeld: 0 64 64 / 91 26 83
Standort Gönnern: 0 64 64 / 91 11 68

E-Mail: poststelle3393@schule.hessen.de

Homepage: www.gansbachtalschule.de

Schulleitung: Herr Steffen Jacobi

Schulform: Grundschule

Schulbezirke: Frechenhausen, Gönnern, Lixfeld



Schulisches Angebot:

<input checked="" type="checkbox"/>	Grundschule
<input type="checkbox"/>	Förderstufe
<input type="checkbox"/>	Hauptschule
<input type="checkbox"/>	Realschule
<input type="checkbox"/>	Gymnasium
<input type="checkbox"/>	Koop. Gesamtschule
<input type="checkbox"/>	Integr. Gesamtschule
<input type="checkbox"/>	Förderschule/-zweig

<input type="checkbox"/>	Eingangsstufe
<input type="checkbox"/>	Vorklasse
<input checked="" type="checkbox"/>	Flex. Schulanfang
<input type="checkbox"/>	Inklusive Beschulung
<input checked="" type="checkbox"/>	Betreuungsangebot
<input type="checkbox"/>	Ganztagsangebot/Ganztagschule
<input type="checkbox"/>	Intensivklasse
<input type="checkbox"/>	

Betreuungsangebot:

Standort Gönnern:

Öffnungszeiten: 10:00 Uhr bis 15:00 Uhr

Mittagstisch: ja

Ferienangebot: ja, Träger Gemeinde

Standort Lixfeld:

Öffnungszeiten: 07:00 Uhr bis 15:00 Uhr

Mittagstisch: ja

Ferienangebot: ja, Träger Gemeinde

Geburtenstatistik:*

Geburtenzahlen im Schulbezirk der Gansbachtalschule Angelburg						
	Geburtenjahrgänge und Jahr der Einschulung					
	2018/19	2019/20	2020/21	2021/22	2022/23	2023/24
	2025	2026	2027	2028	2029	2030
Orts-/Stadtteil						
Gönnern	10	12	9	10	12	14
Frechenhausen	9	5	8	7	6	5
Lixfeld	13	10	7	2	10	10
Summe:	32	27	24	19	28	29

Schulwahlverhalten nach Jgst. 4:

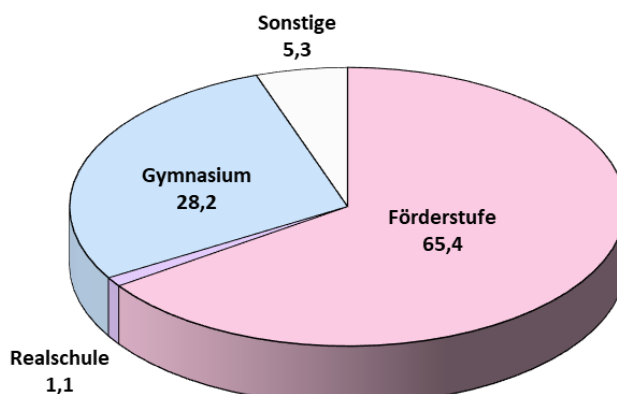
Aus dem Schulwahlverhalten nach Jahrgangsstufe 4 haben sich für die Schuljahre 2022/2023 bis 2024/2025 folgende Mittelwerte ergeben:

Schulwahlverhalten nach Jahrgangsstufe 4		
61,1%	Hinterlandschule Steffenberg	Förderstufe
3,1%	Johann-Textor-Schule Haiger	Förderstufe
1,2%	Mittelpunktschule Dautphetal	Förderstufe
65,4%		
16,9%	Wilhelm-von-Oranienschule Dillenburg	Gymnasium
11,3%	Lahntalschule Biedenkopf	Gymnasium
28,2%		
1,1%	Holderbergschule Eschenburg	Realschule
5,3%	in andere Bundesländer	Sonstige

Übergänge aus der Gansbachtalschule Angelburg in die Jgst. 5:

Schulform	2022/2023		2023/2024		2024/2025		Mittelwert	
	Schüler	%	Schüler	%	Schüler	%	Schüler	%
Förderstufe	22	64,7	16	50,0	22	81,5	20	65,4
Hauptschule	0	0,0	0	0,0	0	0,0	0	0,0
Realschule	0	0,0	1	3,1	0	0,0	0	1,1
Gymnasium	11	32,4	12	37,5	4	14,8	9	28,2
IGS	0	0,0	0	0,0	0	0,0	0	0,0
MSS	0	0,0	0	0,0	0	0,0	0	0,0
Sonstige	1	2,9	3	9,4	1	3,7	2	5,3
	34	100,0	32	100,0	27	100,0	31	100,0

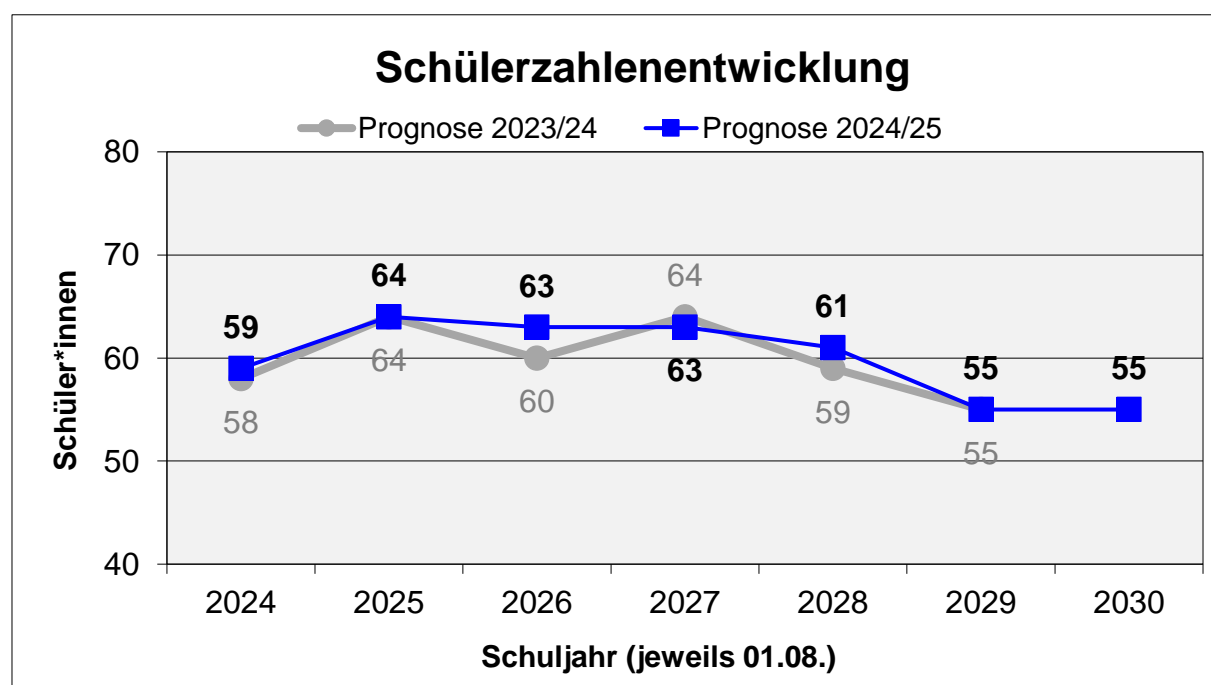
Übergänge in die Jgst. 5 in %



Voraussichtliche Schüler- und Klassenzahlen:*

Standort Lixfeld:

Gansbachtalschule Angelburg, Schulstandort Lixfeld													
Jgst.	Voraussichtliche Schüler- und Klassenzahl im Schuljahr												
	2024/25		2025/26		2026/27		2027/28		2028/29		2029/30		2030/31
1	11		22		15		15		9		16		15
2	15	2	11	2	22	2	15	2	15	1	9	1	16
3	16	1	15	1	11	1	22	1	15	1	15	1	9
4	17	0	16	1	15	1	11	1	22	1	15	1	15
1 - 4	59	3	64	4	63	4	63	4	61	3	55	3	55
FLEX. SCHULANFANG (Jgst. 1 und 2 bilden eine pädagogische/organisatorische Einheit)													

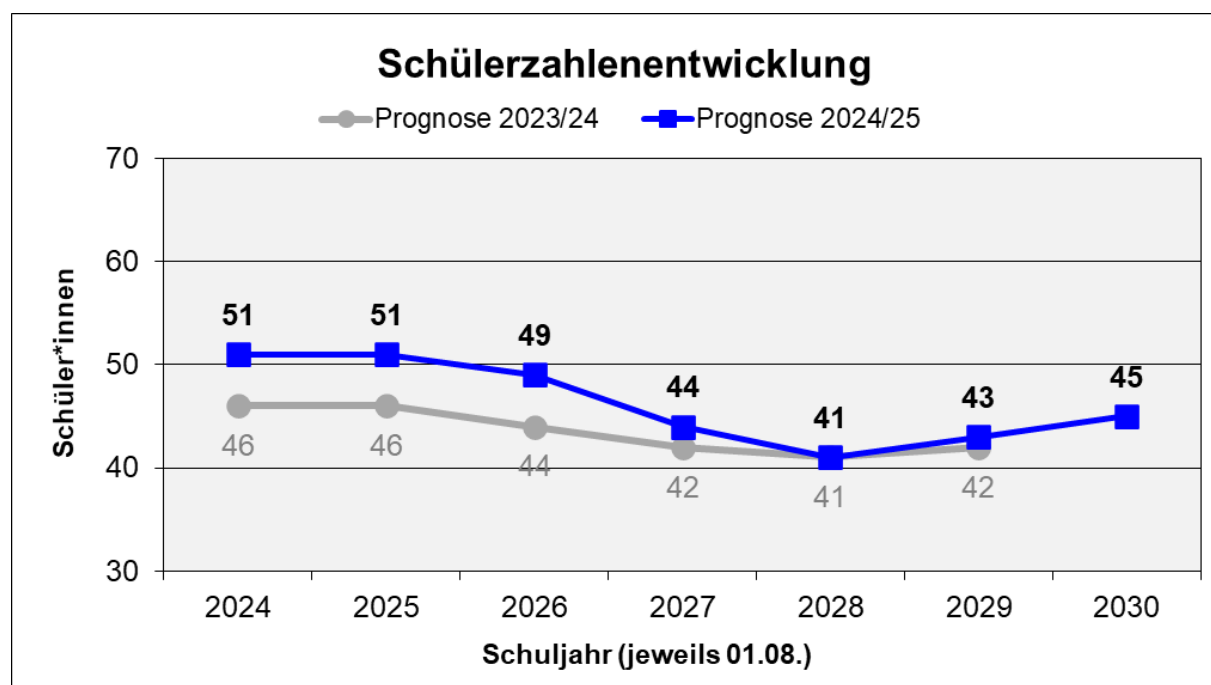


* Berechnungsgrundlage: siehe Anlage 1

Voraussichtliche Schüler- und Klassenzahlen:*

Standort Gönnern:

Gansbachtalschule Angelburg, Schulstandort Gönnern														
Jgst.	Voraussichtliche Schüler- und Klassenzahl im Schuljahr													
	2024/25		2025/26		2026/27		2027/28		2028/29		2029/30		2030/31	
1	13		10		12		9		10		12		14	
2	14	2	13	1	10	1	12	1	9	1	10	1	12	2
3	14	1	14	1	13	1	10	0	12	1	9	0	10	1
4	10	0	14	1	14	1	13	1	10	0	12	1	9	0
1 - 4	51	3	51	3	49	3	44	2	41	2	43	2	45	3
FLEX. SCHULANFANG (Jgst. 1 und 2 bilden eine pädagogische/organisatorische Einheit)														



* Berechnungsgrundlage: siehe Anlage 1

5.2 Schulstandort Steffenberg

Hinterlandschule, Standort Steffenberg

Anschrift: Schulstraße 14, 35239 Steffenberg (Verwaltungssitz)
Tel.-Nr: 0 64 64 / 6 70 24
Fax-Nr: 0 64 64 / 6 70 27
E-Mail: poststelle3413@schule.hessen.de
Homepage: www.hinterlandschule.de

Schulleitung: Herr Jochen Lang
Schulformen: Grundschule, Förderstufe, Hauptschule, Realschule
Schulbezirk: Grundschule: Niedereisenhausen, Niederhörln, Obereisenhausen, Oberhörln, Steinperf



Schulisches Angebot:

<input checked="" type="checkbox"/>	Grundschule
<input checked="" type="checkbox"/>	Förderstufe
<input checked="" type="checkbox"/>	Hauptschule
<input checked="" type="checkbox"/>	Realschule
<input type="checkbox"/>	Gymnasium
<input type="checkbox"/>	Koop. Gesamtschule
<input type="checkbox"/>	Integr. Gesamtschule
<input type="checkbox"/>	Förderschule/-zweig

<input type="checkbox"/>	Eingangsstufe
<input type="checkbox"/>	Vorklasse
<input type="checkbox"/>	Flex. Schulanfang
<input checked="" type="checkbox"/>	Inklusive Beschulung
<input checked="" type="checkbox"/>	Betreuungsangebot
<input checked="" type="checkbox"/>	Ganztagsangebot/Ganztagschule
<input checked="" type="checkbox"/>	Intensivklasse
<input type="checkbox"/>	

Betreuungsangebot:

Öffnungszeiten	7:30 Uhr bis 15:00 Uhr
Mittagstisch	ja
Ferienangebot	ja

Ganztagsangebot/Ganztagschule nach:

Profil 1	
Profil 2	X
Profil 3	

Tägliche Angebotszeiten	bis / Uhrzeit
Montag	15:15
Dienstag	15:15
Mittwoch	15:15
Donnerstag	15:15
Freitag	13:00

Geburtenstatistik:*

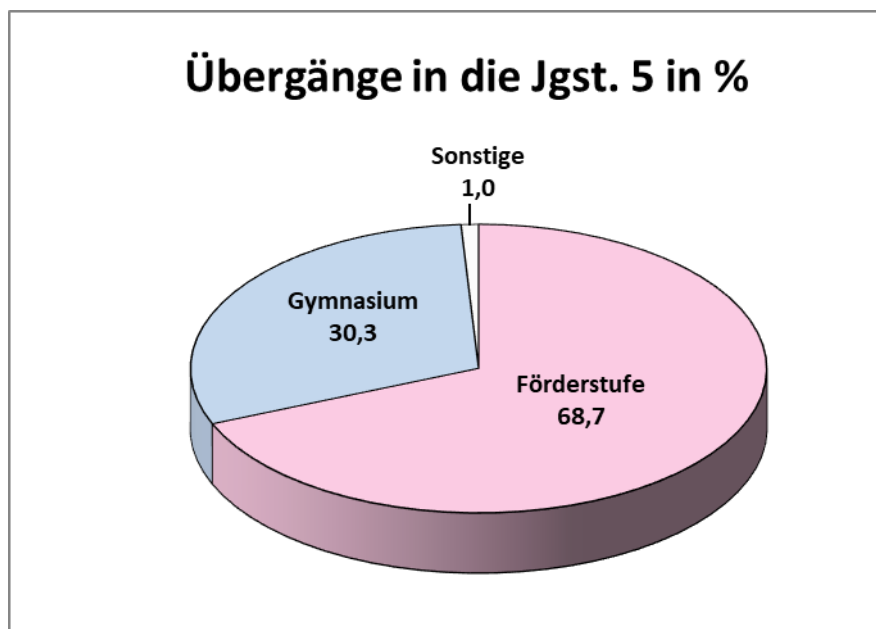
Geburtenzahlen im Schulbezirk der Grundschule an der Hinterlandschule, Standort Steffenberg						
	Geburtenjahrgänge und Jahr der Einschulung					
	2018/19	2019/20	2020/21	2021/22	2022/23	2023/24
	2025	2026	2027	2028	2029	2030
Orts-/Stadtteil:						
Niedereisenhausen	8	10	8	13	5	4
Niederhörln	4	4	1	4	3	0
Obereisenhausen	6	6	3	5	3	7
Oberhörln	6	11	4	6	7	11
Steinperf	7	6	10	5	10	8
Summe:	31	37	26	33	28	30

Schulverhalten nach Jahrgangsstufe 4:*

Aus dem Schulwahlverhalten nach Jahrgangsstufe 4 haben sich für die Schuljahre 2022/2023 bis 2024/2025 folgende Mittelwerte ergeben:

Schulwahlverhalten nach Jahrgangsstufe 4		
68,7%	Hinterlandsschule Steffenberg	Förderstufe
30,3%	Lahntalschule Biedenkopf	Gymnasium
1,0%	Burgbergschule Friedensdorf	Förderschule

Übergänge aus der Grundschule Hinterlandsschule, Standort Steffenberg in die Jgst. 5:								
Schulform	2022/2023		2023/2024		2024/2025		Mittelwert	
	Schüler	%	Schüler	%	Schüler	%	Schüler	%
Förderstufe	20	71,4	27	73,0	21	61,8	23	68,7
Hauptschule	0	0,0	0	0,0	0	0,0	0	0,0
Realschule	0	0,0	0	0,0	0	0,0	0	0,0
Gymnasium	8	28,6	10	27,0	12	35,3	10	30,3
IGS	0	0,0	0	0,0	0	0,0	0	0,0
MSS	0	0,0	0	0,0	0	0,0	0	0,0
Sonstige	0	0,0	0	0,0	1	2,9	0	1,0
	28	100,0	37	100,0	34	100,0	33	100,0



Berechnungsgrundlagen der Schülerzahlenentwicklung:*

Aus den Mittelwerten der Übergangsquoten der Schuljahre 2022/2023 bis 2024/2025 ergeben sich folgende Prozentsätze:

Jahrgangsstufe 5:

- ▶ 69 % von der Hinterlandsschule Standort Steffenberg
- ▶ 61 % von der Gansbachtalschule Angelburg
- ▶ 30 % von der Grundschule Wolzhausen
- ▶ 3 % von der Grundschule am Lindenbaum Bottenhorn

An Zugängen aus sonstigen Schulen sowie Übergängen aus Intensivklassen in den Regelschulbetrieb wurden durchschnittlich 2 Schülerinnen und Schüler hinzugerechnet.

Jahrgangsstufe 7:

- ▶ 94 % von der Hinterlandsschule Standort Steffenberg

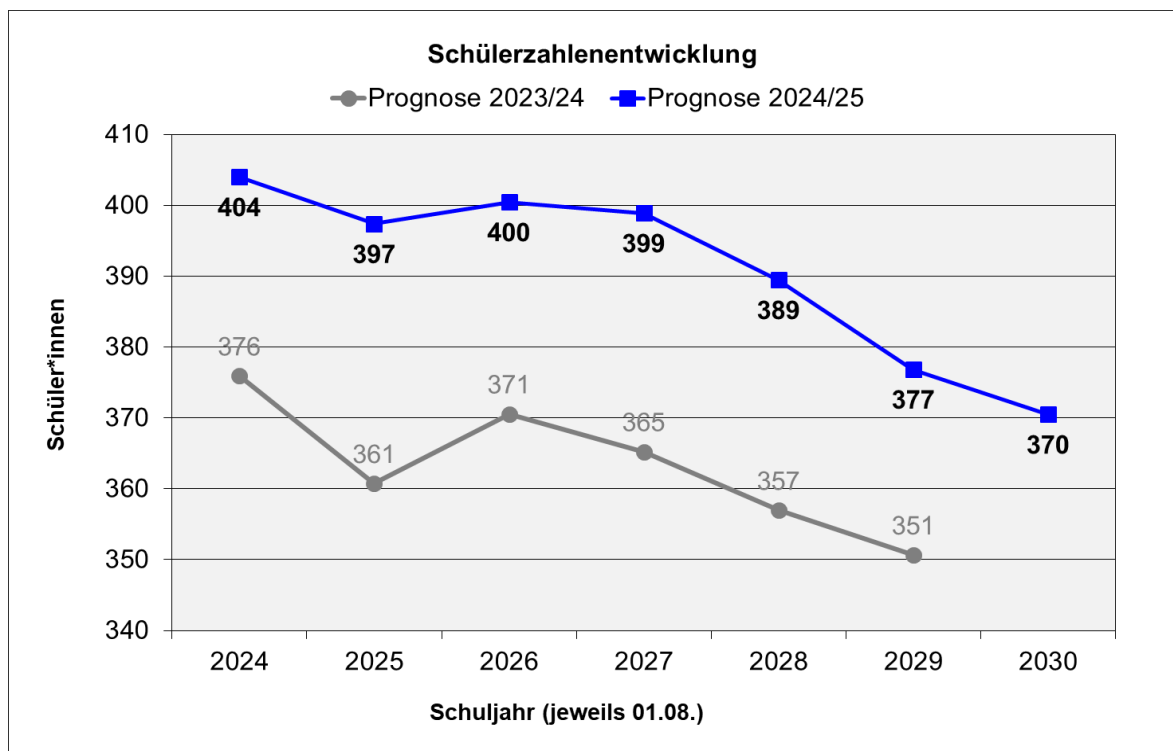
An Zugängen aus sonstigen Schulen sowie Übergängen aus Intensivklassen in den Regelschulbetrieb wurden durchschnittlich 3 Schülerinnen und Schüler hinzugerechnet.

Die Verteilung auf die Schulformen in der Jahrgangsstufe 7 hat sich anhand der Mittelwerte aus den Schuljahren 2022/2023 bis 2024/2025 wie folgt errechnet:

- | | | |
|---|--------------------|-------------|
| ▶ | Hauptschule | 31 % |
| ▶ | Realschule | 69 % |

Voraussichtliche Schüler- und Klassenzahlen:*

Hinterlandschule, Standort Steffenberg														
Jgst. / Schulform	Voraussichtliche Schüler- und Klassenzahl im Schuljahr													
	2024/25		2025/26		2026/27		2027/28		2028/29		2029/30		2030/31	
1 G	30	2	31	2	37	2	26	2	33	2	28	2	30	2
2 G	36	2	30	2	31	2	37	2	26	2	33	2	28	2
3 G	31	2	36	2	30	2	31	2	37	2	26	2	33	2
4 G	37	2	31	2	36	2	30	2	31	2	37	2	26	2
Zwischensumme 1 - 4:	134	8	128	8	134	8	124	8	127	8	124	8	117	8
5 Fö	48	2	45	2	44	2	46	2	40	2	44	2	47	2
6 Fö	57	3	48	2	45	2	44	2	46	2	40	2	44	2
Zwischensumme 5 + 6:	105	5	93	4	89	4	90	4	86	4	84	4	91	4
7 H	15	1	17	1	15	1	14	1	14	1	14	1	12	0
7 R	35	2	39	2	33	2	31	2	31	1	32	2	28	2
8 H	13	1	15	1	17	1	15	1	14	1	14	1	14	1
8 R	23	1	35	2	39	2	33	2	31	2	31	1	32	2
9 H	13	1	13	1	15	1	17	1	15	1	14	1	14	1
9 R	34	2	23	1	35	2	39	2	33	2	31	2	31	1
10 R	32	2	34	2	23	1	35	2	39	2	33	2	31	2
Zwischensumme 7 - 10:	165	10	176	10	177	10	184	11	176	10	169	10	162	9
Zusammen 1 - 10:	404	23	397	22	400	22	399	23	389	22	377	22	370	21
SuS in Intensivklasse: 19 in 2 Klassen Stand 01.04.2025														



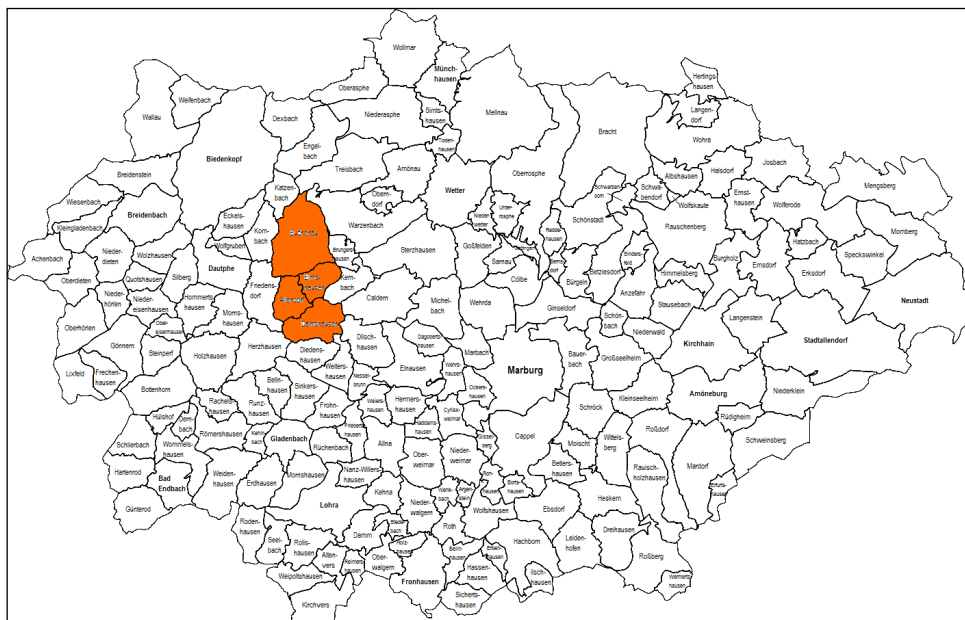
* Berechnungsgrundlage: siehe Anlage 1

5.3 Schulstandort Dautphetal

Grundschule Buchenau

Anschrift: Vor der Hardt 1a, 35232 Dautphetal
Tel.-Nr: 0 64 66 / 9 10 93
Fax-Nr: 0 64 66 / 9 10 94
E-Mail: poststelle3400@schule.hessen.de
Homepage: www.grundschule-buchenau.de

Schulleitung: Frau Dorothee Schmidt
Schulformen: Grundschule
Schulbezirk: Allendorf/H., Buchenau, Damshausen, Elmshausen



Schulisches Angebot:

<input checked="" type="checkbox"/>	Grundschule
<input type="checkbox"/>	Förderstufe
<input type="checkbox"/>	Hauptschule
<input type="checkbox"/>	Realschule
<input type="checkbox"/>	Gymnasium
<input type="checkbox"/>	Koop. Gesamtschule
<input type="checkbox"/>	Integr. Gesamtschule
<input type="checkbox"/>	Förderschule/-zweig

<input type="checkbox"/>	Eingangsstufe
<input type="checkbox"/>	Vorklasse
<input type="checkbox"/>	Flex. Schulanfang
<input type="checkbox"/>	Inklusive Beschulung
<input checked="" type="checkbox"/>	Betreuungsangebot
<input checked="" type="checkbox"/>	Ganztagsangebot/Ganztagschule
<input type="checkbox"/>	Intensivklasse
<input type="checkbox"/>	

Betreuungsangebot:

Öffnungszeit: 11:00 Uhr bis 15:00 Uhr

Mittagstisch: ja

Ferienangebot: ja

Ganztagsangebot/Ganztagschule nach:

Profil 1	X
Profil 2	
Profil 3	

Tägliche Angebotszeiten	bis / Uhrzeit
Montag	14:30
Dienstag	14:30
Mittwoch	
Donnerstag	14:30
Freitag	

Geburtenzahlen:*

Geburtenzahlen im Schulbezirk der Grundschule Buchenau						
	Geburtenjahrgänge und Jahr der Einschulung					
	2018/19	2019/20	2020/21	2021/22	2022/23	2023/24
	2025	2026	2027	2028	2029	2030
Orts-/Stadtteile:						
Allendorf/H.	5	6	5	7	5	6
Buchenau	17	10	11	17	14	24
Damshausen	0	3	0	1	4	1
Elmshausen	1	2	3	2	1	2
Summe:	23	21	19	27	24	33

Schulverhalten nach Jahrgangsstufe 4:*

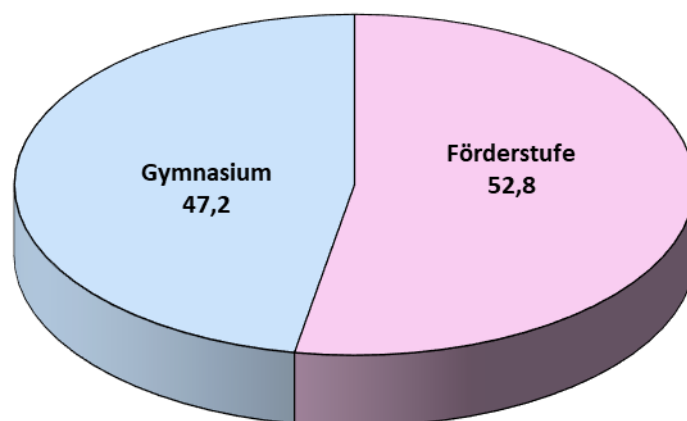
Aus dem Schulwahlverhalten nach Jahrgangsstufe 4 haben sich für die Schuljahre 2022/2023 bis 2024/2025 folgende Mittelwerte ergeben:

Schulwahlverhalten nach Jahrgangsstufe 4		
50,6%	Mittelpunktschule Dautphetal	Förderstufe
1,2%	Hinterlandschule Biedenkopf	Förderstufe
1,1%	Freiherr-vom-Stein-Schule Gladenbach	Förderstufe
52,8%		
47,2%	Lahntalschule Biedenkopf	Gymnasium

Übergänge aus der Grundschule Buchenau in die Jgst. 5:

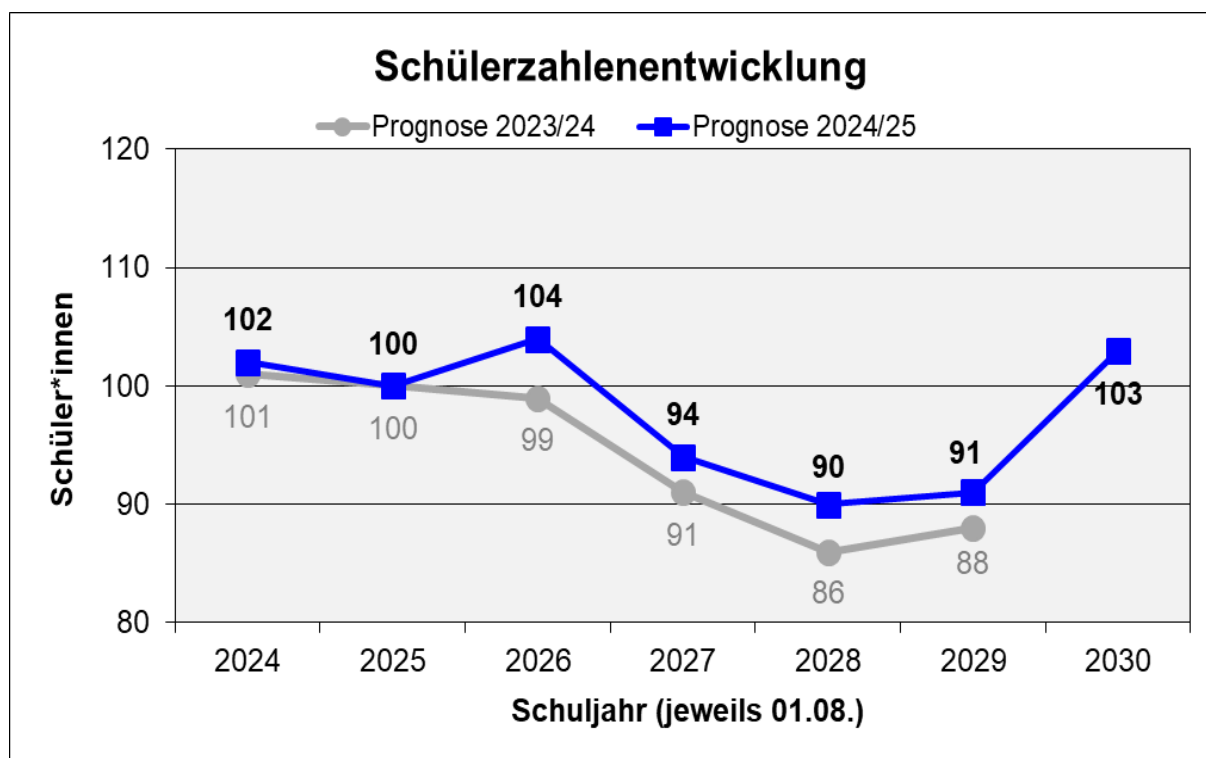
Schulform	2022/2023		2023/2024		2024/2025		Mittelwert	
	Schüler	%	Schüler	%	Schüler	%	Schüler	%
Förderstufe	15	53,6	17	63,0	13	41,9	15	52,8
Hauptschule	0	0,0	0	0,0	0	0,0	0	0,0
Realschule	0	0,0	0	0,0	0	0,0	0	0,0
Gymnasium	13	46,4	10	37,0	18	58,1	14	47,2
IGS	0	0,0	0	0,0	0	0,0	0	0,0
MSS	0	0,0	0	0,0	0	0,0	0	0,0
Sonstige	0	0,0	0	0,0	0	0,0	0	0,0
	28	100,0	27	100,0	31	100,0	29	100,0

Übergänge in die Jgst. 5 in %



Voraussichtliche Schüler- und Klassenzahlen:*

Grundschule Buchenau														
Jgst.	Voraussichtliche Schüler- und Klassenzahl im Schuljahr													
	2024/25		2025/26		2026/27		2027/28		2028/29		2029/30		2030/31	
1	31	2	23	1	21	1	19	1	27	2	24	1	33	2
2	29	2	31	2	23	1	21	1	19	1	27	2	24	1
3	17	1	29	2	31	2	23	1	21	1	19	1	27	2
4	25	1	17	1	29	2	31	2	23	1	21	1	19	1
1 - 4	102	6	100	6	104	6	94	5	90	5	91	5	103	6



* Berechnungsgrundlage: siehe Anlage 1

5.3 Schulstandort Dautphetal

Hünsteinschule Holzhausen

Anschrift: Schulstraße 4-6, 35232 Dautphetal
Tel.-Nr: 0 64 68 / 3 38
E-Mail: poststelle3408@schule.hessen.de
Homepage: www.huensteinschule.de

Schulleitung: Frau Cirsten Wagner
Schulformen: Grundschule
Schulbezirke: Holzhausen, Herzhausen



Schulisches Angebot:

<input checked="" type="checkbox"/>	Grundschule
<input type="checkbox"/>	Förderstufe
<input type="checkbox"/>	Hauptschule
<input type="checkbox"/>	Realschule
<input type="checkbox"/>	Gymnasium
<input type="checkbox"/>	Koop. Gesamtschule
<input type="checkbox"/>	Integr. Gesamtschule
<input type="checkbox"/>	Förderschule/-zweig

<input type="checkbox"/>	Eingangsstufe
<input type="checkbox"/>	Vorklasse
<input type="checkbox"/>	Flex. Schulanfang
<input type="checkbox"/>	Inklusive Beschulung
<input checked="" type="checkbox"/>	Betreuungsangebot
<input type="checkbox"/>	Ganztagsangebot/Ganztagschule
<input type="checkbox"/>	Intensivklasse
<input type="checkbox"/>	

Betreuungsangebot:

Öffnungszeiten: 11:30 Uhr bis 15:00 Uhr

Mittagstisch: ja

Ferienangebot: ja

Geburtenstatistik:*

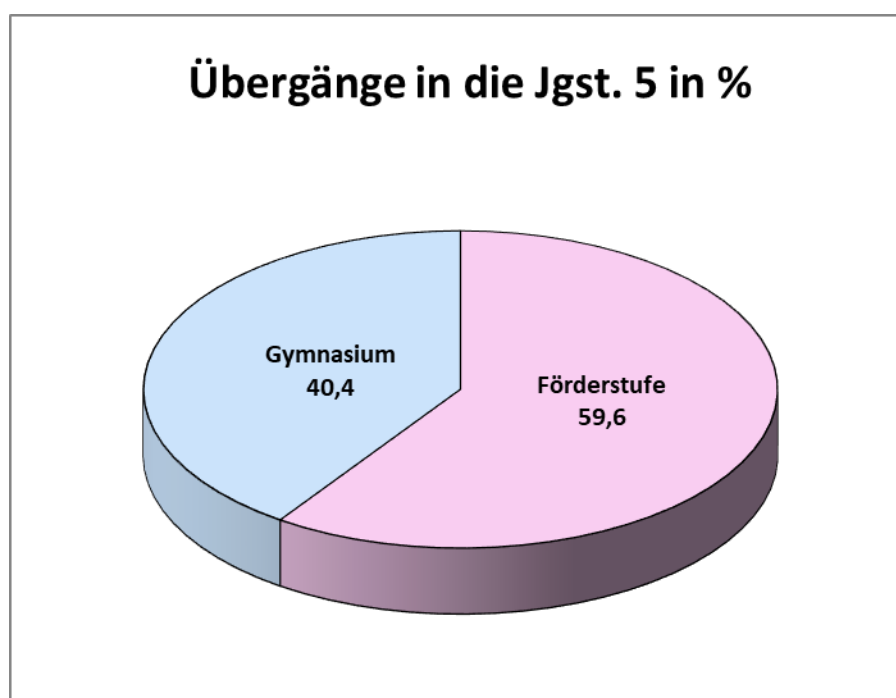
Geburtenzahlen im Schulbezirk der Hünsteinschule Holzhausen						
	Geburtenjahrgänge und Jahr der Einschulung					
	2018/19	2019/20	2020/21	2021/22	2022/23	2023/24
	2025	2026	2027	2028	2029	2030
Orts-/Stadtteile:						
Holzhausen	20	18	22	11	25	15
Herzhausen	5	1	4	6	6	7
Summe:	25	19	26	17	31	22

Schulverhalten nach Jahrgangsstufe 4:*

Aus dem Schulwahlverhalten nach Jahrgangsstufe 4 haben sich für die Schuljahre 2022/2023 bis 2024/2025 folgende Mittelwerte ergeben:

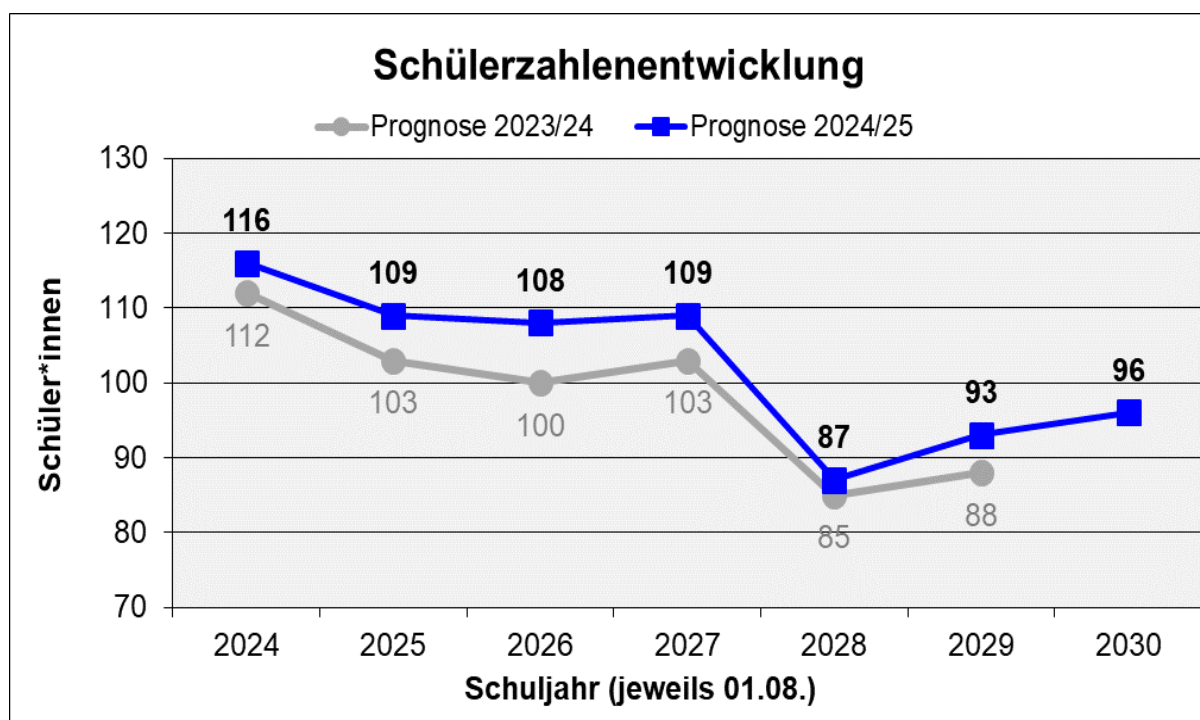
Schulwahlverhalten nach Jahrgangsstufe 4		
36,5%	Mittelpunktschule Dautphetal	Förderstufe
20,2%	Freiherr-vom-Stein-Schule Gladenbach	Förderstufe
1,5%	Adolph-Diesterweg-Schule Weidenhausen	Förderstufe
1,4%	Mittelpunktschule Hartenrod	Förderstufe
59,6%		
40,4%	Lahntalschule Biedenkopf	Gymnasium

Übergänge aus der Hünsteinschule Holzhausen in die Jgst. 5:								
Schulform	2022/2023		2023/2024		2024/2025		Mittelwert	
	Schüler	%	Schüler	%	Schüler	%	Schüler	%
Förderstufe	18	75,0	7	53,8	11	50,0	12	59,6
Hauptschule	0	0,0	0	0,0	0	0,0	0	0,0
Realschule	0	0,0	0	0,0	0	0,0	0	0,0
Gymnasium	6	25,0	6	46,2	11	50,0	8	40,4
IGS	0	0,0	0	0,0	0	0,0	0	0,0
MSS	0	0,0	0	0,0	0	0,0	0	0,0
Sonstige	0	0,0	0	0,0	0	0,0	0	0,0
	24	100,0	13	100,0	22	100,0	20	100,0



Voraussichtliche Schüler- und Klassenzahlen:*

Hünsteinschule Holzhausen														
Jgst.	Voraussichtliche Schüler- und Klassenzahl im Schuljahr													
	2024/25		2025/26		2026/27		2027/28		2028/29		2029/30		2030/31	
1	39	2	25	1	19	1	26	2	17	1	31	2	22	1
2	25	2	39	2	25	1	19	1	26	2	17	1	31	2
3	20	1	25	1	39	2	25	1	19	1	26	2	17	1
4	32	2	20	1	25	1	39	2	25	1	19	1	26	2
1 - 4	116	7	109	5	108	5	109	6	87	5	93	6	96	6



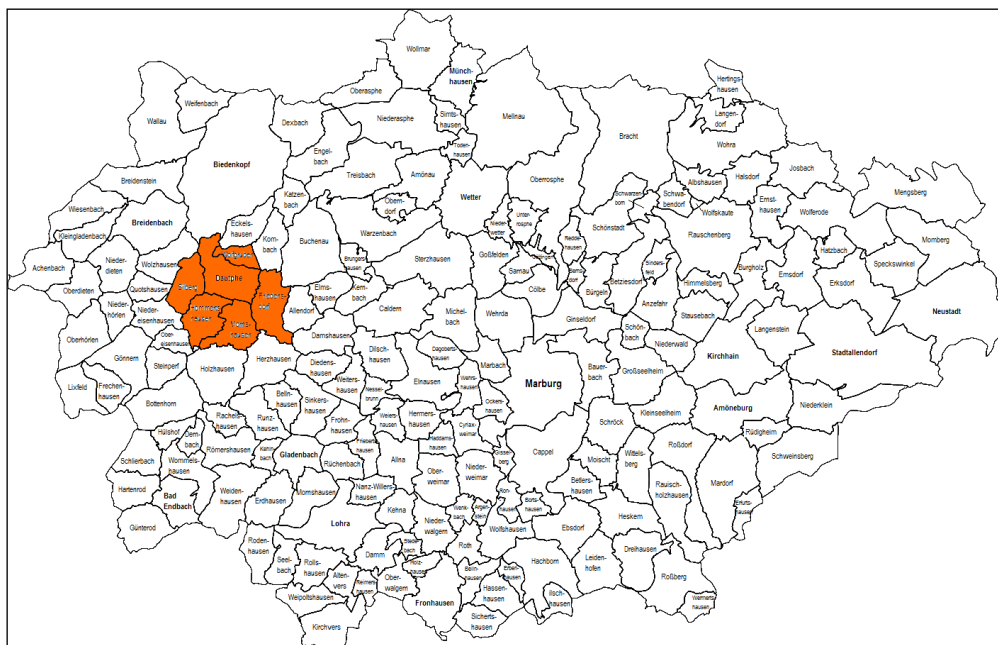
* Berechnungsgrundlage: siehe Anlage 1

5.3 Schulstandort Dautphetal

Mittelpunktschule Dautphetal

Anschrift: Lahnstraße 11, 35232 Dautphetal
Tel-Nr: 0 64 66 / 91 45 0
Fax-Nr: 0 64 66 / 91 45 30
E-Mail: poststelle3403@schule.hessen.de
Homepage: www.dautphetalschule.de

Schulleitung: N.N.
Schulformen: Grundschule, Förderstufe, Hauptschule, Realschule
Schulbezirke: Grundschule: Dautphe, Friedensdorf, Hommertshausen, Mornshausen, Silberg, Wolfgruben



Schulisches Angebot:

<input checked="" type="checkbox"/>	Grundschule	<input type="checkbox"/>	Eingangsstufe
<input checked="" type="checkbox"/>	Förderstufe	<input checked="" type="checkbox"/>	Vorklasse
<input checked="" type="checkbox"/>	Hauptschule	<input type="checkbox"/>	Flex. Schulanfang
<input checked="" type="checkbox"/>	Realschule	<input checked="" type="checkbox"/>	Inklusive Beschulung
<input type="checkbox"/>	Gymnasium	<input checked="" type="checkbox"/>	Betreuungsangebot
<input type="checkbox"/>	Koop. Gesamtschule	<input checked="" type="checkbox"/>	Ganztagsangebot/Ganztagschule
<input type="checkbox"/>	Integr. Gesamtschule	<input checked="" type="checkbox"/>	Intensivklasse
<input type="checkbox"/>	Förderschule/-zweig	<input type="checkbox"/>	

Betreuungsangebot: Öffnungszeit: 07:00 Uhr bis 15:00 Uhr
Mittagstisch: ja (in Cafeteria)
Ferienangebot: ja

Ganztagsangebot/Ganztagschule nach:

Profil 1		Tägliche Angebotszeiten	bis / Uhrzeit
Profil 2	X	Montag	15:15
Profil 3		Dienstag	15:15
		Mittwoch	15:15
		Donnerstag	15:15
		Freitag	

Geburtenstatistik:*

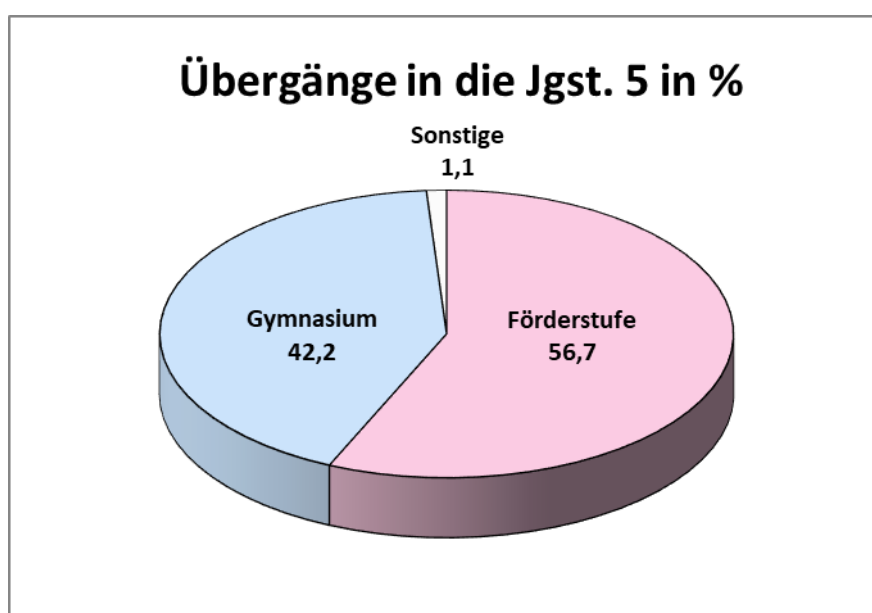
Geburtenzahlen im Schulbezirk der Grundstufe an der Mittelpunktschule Dautphetal						
	Geburtenjahrgänge und Jahr der Einschulung					
	2018/19	2019/20	2020/21	2021/22	2022/23	2023/24
	2025	2026	2027	2028	2029	2030
Orts-/Stadtteile:						
Dautphe	20	23	25	23	23	20
Friedensdorf	17	14	17	16	16	11
Hommertshausen	12	6	10	6	10	9
Momshausen	5	6	3	3	3	6
Silberg	6	3	6	2	2	1
Wolfgruben	11	4	7	8	7	1
Summe:	71	56	68	58	61	48

Schulverhalten nach Jahrgangsstufe 4:*

Aus dem Schulwahlverhalten nach Jahrgangsstufe 4 haben sich für die Schuljahre 2022/2023 bis 2024/2025 folgende Mittelwerte ergeben:

Schulwahlverhalten nach Jahrgangsstufe 4		
55,7%	Mittelpunktschule Dautphetal	Förderstufe
0,5%	Freiherr-vom-Stein-Schule Gladenbach	Förderstufe
0,5%	Hinterlandschule Biedenkopf	Förderstufe
56,7%		
42,2%	Lahntalschule Biedenkopf	Gymnasium
1,1%	in andere Bundesländer	Sonstige

Übergänge aus der Grundschule Dautphetal in die Jgst. 5:								
Schulform	2022/2023		2023/2024		2024/2025		Mittelwert	
	Schüler	%	Schüler	%	Schüler	%	Schüler	%
Förderstufe	35	57,4	38	55,1	34	57,6	36	56,7
Hauptschule	0	0,0	0	0,0	0	0,0	0	0,0
Realschule	0	0,0	0	0,0	0	0,0	0	0,0
Gymnasium	26	42,6	31	44,9	23	39,0	27	42,2
IGS	0	0,0	0	0,0	0	0,0	0	0,0
MSS	0	0,0	0	0,0	0	0,0	0	0,0
Sonstige	0	0,0	0	0,0	2	3,4	1	1,1
	61	100,0	69	100,0	59	100,0	63	100,0



Berechnungsgrundlagen der Schülerzahlenentwicklung:*

Aus den Mittelwerten der Übergangsquoten der Schuljahre 2022/2023 bis 2024/2025 ergeben sich folgende Prozentsätze:

Jahrgangsstufe 5:

- ▶ 56 % von der Mittelpunktschule Dautphetal (Grundschule)
- ▶ 51 % von der Grundschule Buchenau
- ▶ 37 % von der Hünsteinschule Holzhausen
- ▶ 10 % von der Grundschule Biedenkopf

An Zugängen aus sonstigen Schulen sowie Übergängen aus Intensivklassen in den Regelschulbetrieb wurde durchschnittlich 2 Schülerinnen und Schüler hinzugerechnet.

Jahrgangsstufe 7:

- ▶ 89 % von der Mittelpunktschule Dautphetal (Förderstufe)

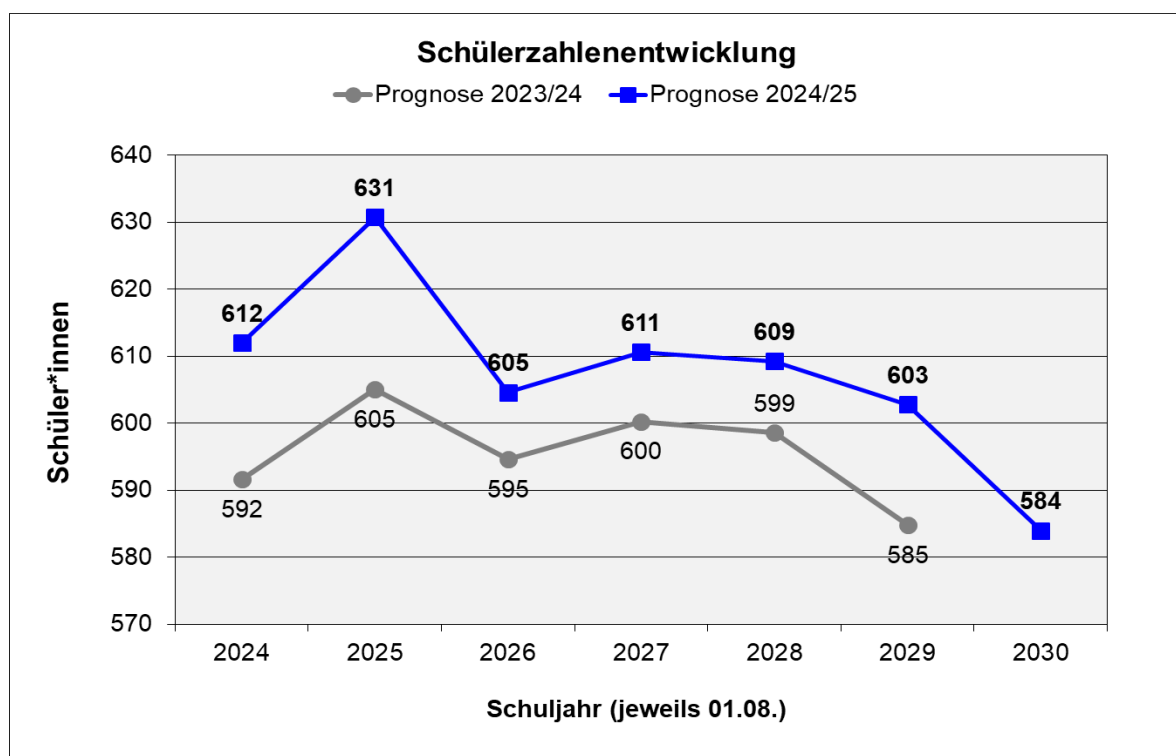
An Zugängen aus sonstigen Schulen sowie Übergängen aus Intensivklassen in den Regelschulbetrieb wurden durchschnittlich 5 Schülerinnen und Schüler hinzugerechnet.

Die Verteilung auf die Schulformen in Jahrgangsstufe 7 hat sich anhand der Mittelwerte der Schuljahre 2022/2023 bis 2024/2025 wie folgt errechnet.

- | | | |
|---|--------------------|-------------|
| ▶ | Hauptschule | 59 % |
| ▶ | Realschule | 41 % |

Voraussichtliche Schüler- und Klassenzahlen:*

Mittelpunktschule Dautphetal														
Jgst. / Schulform	Voraussichtliche Schüler- und Klassenzahl im Schuljahr													
	2024/25		2025/26		2026/27		2027/28		2028/29		2029/30		2030/31	
1 G	71	3	71	3	56	3	68	3	58	3	61	3	48	2
2 G	57	3	71	3	71	3	56	3	68	3	58	3	61	3
3 G	65	3	57	3	71	3	71	3	56	3	68	3	58	3
4 G	57	3	65	3	57	3	71	3	71	3	56	3	68	3
Zwischensumme 1 - 4:	250	12	264	12	255	12	266	12	253	12	243	12	235	11
5 Fö	67	3	67	3	60	3	66	3	78	3	70	3	57	3
6 Fö	66	3	67	3	67	3	60	3	66	3	78	3	70	3
Zwischensumme 5 + 6:	133	6	134	6	127	6	126	6	144	6	148	6	127	6
7 H	34	2	36	2	37	2	36	2	33	2	36	2	42	2
7 R	28	1	27	1	27	1	27	1	25	1	27	1	31	2
8 H	41	2	34	2	36	2	37	2	36	2	33	2	36	2
8 R	34	2	28	1	27	1	27	1	27	1	25	1	27	1
9 H	30	2	41	2	34	2	36	2	37	2	36	2	33	2
9 R	33	2	34	2	28	1	27	1	27	1	27	1	25	1
10 R	29	1	33	2	34	2	28	1	27	1	27	1	27	1
Zwischensumme 7 - 10:	229	12	233	12	223	11	218	10	212	10	212	10	222	11
Zusammen 1 - 10:	612	30	631	30	605	29	611	28	609	28	603	28	584	28
Vorklasse	11	1	SuS in Intensivklassen: 29 in 2 Klassen Stand 01.04.2025											



* Berechnungsgrundlage: siehe Anlage 1

5.3 Schulstandort Dautphetal

Burgberg-Schule Friedensdorf

Anschrift: Am Eckeberg 2, 35232 Dautphetal
Tel.-Nr: 0 64 66 / 14 42
Fax-Nr: 0 64 66 / 91 28 87
E-Mail: poststelle4655@schule.hessen.de
Homepage: www.burgbergschule-friedensdorf.de

Schulleitung: Herr Thomas Eberhart

Schulformen: Förderschule mit den Förderschwerpunkten Lernen sowie emotionale und soziale Entwicklung

Regionales Beratungs- und Förderzentrum

Zuständigkeitsbereich bisher:

- Angelburg
- Biedenkopf
- Breidenbach
- Dautphetal
- Steffenberg

Zuständigkeit nach Einrichtung der inklusiven Schulbündnisse (ab 01.08.2018):

- Angelburg
- Biedenkopf
- Breidenbach
- Dautphetal
- Steffenberg
- Lahntal
- Wetter
- Cölbe
- Münchhausen

Förderschwerpunkte:

<input checked="" type="checkbox"/>	Lernen
<input type="checkbox"/>	körperliche und motorische Entwicklung
<input checked="" type="checkbox"/>	emotionale und soziale Entwicklung
<input type="checkbox"/>	Sehen
<input type="checkbox"/>	Hören
<input type="checkbox"/>	Sprachheilförderung
<input type="checkbox"/>	geistige Entwicklung
<input type="checkbox"/>	krankte Schülerinnen und Schüler

Schulisches Angebot:

<input type="checkbox"/>	Grundschule	<input type="checkbox"/>	Eingangsstufe
<input type="checkbox"/>	Förderstufe	<input type="checkbox"/>	Vorklasse
<input type="checkbox"/>	Hauptschule	<input type="checkbox"/>	Flex. Schulanfang
<input type="checkbox"/>	Realschule	<input type="checkbox"/>	Inklusive Beschulung
<input type="checkbox"/>	Gymnasium	<input type="checkbox"/>	Betreuungsangebot
<input type="checkbox"/>	Koop. Gesamtschule	<input checked="" type="checkbox"/>	Ganztagsangebot/Ganztagsschule
<input type="checkbox"/>	Integr. Gesamtschule	<input type="checkbox"/>	Intensivklasse
<input checked="" type="checkbox"/>	Förderschule/-zweig	<input type="checkbox"/>	

Ganztagsangebot/Ganztagsschule nach:

Profil 1	<input type="checkbox"/>
Profil 2	<input checked="" type="checkbox"/>
Profil 3	<input type="checkbox"/>
Pakt fdG	<input checked="" type="checkbox"/>

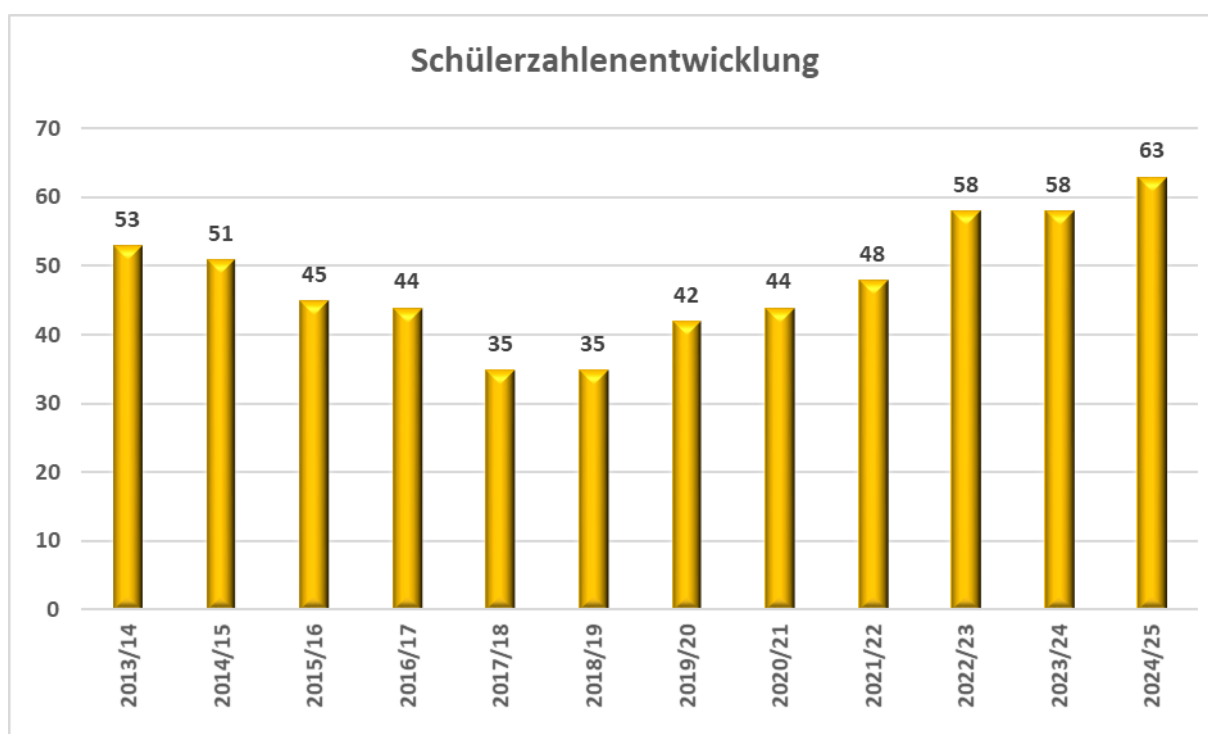
Tägliche Angebotszeiten	bis / Uhrzeit
Montag	15:30
Dienstag	15:30
Mittwoch	15:30
Donnerstag	15:30
Freitag	15:30

Mittagstisch: ja (in Cafeteria)

Ferienangebot: nein

Schülerzahlenentwicklung der Schuljahre 2013/2014 bis 2024/2025

Schuljahr:	Anzahl der Schüler/innen:	Anzahl der Klassen:
2013/14	53	5
2014/15	51	4
2015/16	45	4
2016/17	44	4
2017/18	35	3
2018/19	35	3
2019/20	42	3
2020/21	44	4
2021/22	48	4
2022/23	58	5
2023/24	58	5
2024/25	63	6



5.3 Schulstandort Dautphetal

Hilda-Heinemann-Schule Hommertshausen

Anschrift: Zwischen den Dörfern, 35232 Dautphetal
Tel-Nr: 0 64 68 / 91 22 07
Fax-Nr: 0 64 28 / 91 22 08
E-Mail: poststelle4654@schule.hessen.de
Homepage: www.hildaheinemannschule.de

Schulleitung: Frau Katrin Plack

Schulform: Förderschule mit den Förderschwerpunkten geistige Entwicklung mit Abteilung für körperliche und motorische Entwicklung

Einzugsbereich: Angelburg, Bad Endbach, Biedenkopf, Breidenbach, Dautphetal, Gladenbach, Lohra, Steffenberg

Förderschwerpunkte:

<input type="checkbox"/>	Lernen
<input checked="" type="checkbox"/>	körperliche und motorische Entwicklung
<input type="checkbox"/>	emotionale und soziale Entwicklung
<input type="checkbox"/>	Sehen
<input type="checkbox"/>	Hören
<input type="checkbox"/>	Sprachheilförderung
<input checked="" type="checkbox"/>	geistige Entwicklung
<input type="checkbox"/>	krankte Schülerinnen und Schüler

Schulisches Angebot:

<input type="checkbox"/>	Grundschule	<input type="checkbox"/>	Eingangsstufe
<input type="checkbox"/>	Förderstufe	<input type="checkbox"/>	Vorklasse
<input type="checkbox"/>	Hauptschule	<input type="checkbox"/>	Flex. Schulanfang
<input type="checkbox"/>	Realschule	<input type="checkbox"/>	Inklusive Beschulung
<input type="checkbox"/>	Gymnasium	<input type="checkbox"/>	Betreuungsangebot
<input type="checkbox"/>	Koop. Gesamtschule	<input checked="" type="checkbox"/>	Ganztagsangebot/Ganztagschule
<input type="checkbox"/>	Integr. Gesamtschule	<input type="checkbox"/>	Intensivklasse
<input checked="" type="checkbox"/>	Förderschule/-zweig	<input type="checkbox"/>	

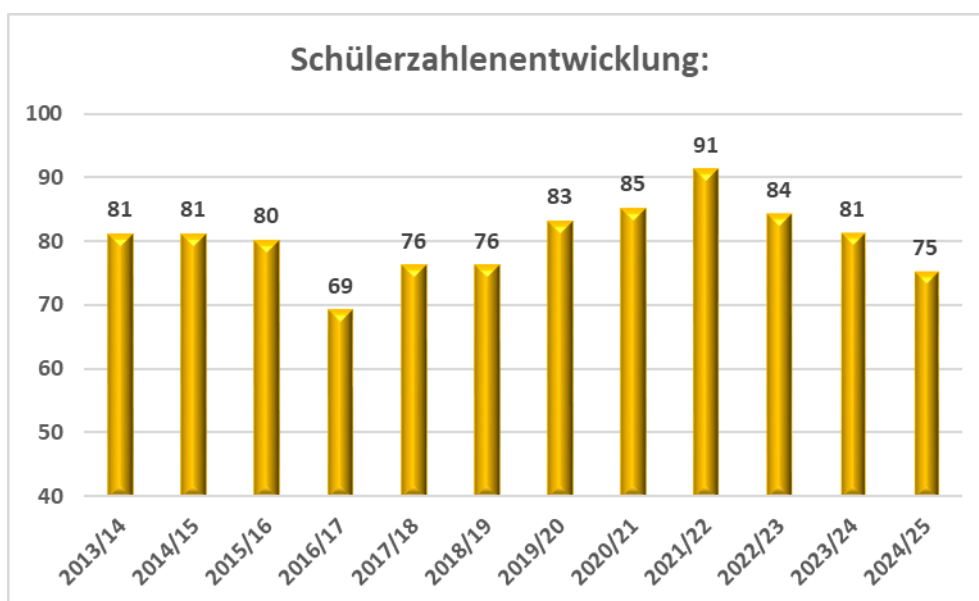
Ganztagsangebot/Ganztagschule nach:

Profil 1	
Profil 2	
Profil 3	X

Tägliche Angebotszeiten	bis / Uhrzeit
Montag	15:00
Dienstag	15:00
Mittwoch	15:00
Donnerstag	15:00
Freitag	13:00

Schülerzahlenentwicklung der Schuljahre 2013/14 bis 2024/25:

Schuljahr:	Anzahl der Schüler/innen:	Anzahl der Klassen
2013/14	81	11
2014/15	81	12
2015/16	80	11
2016/17	69	10
2017/18	76	11
2018/19	76	11
2019/20	83	13
2020/21	85	13
2021/22	91	13
2022/23	84	12
2023/24	81	12
2024/25	75	11



5.4 Schulstandort Breidenbach

Grundschule Oberdieten

Anschrift: Blumenstraße 8-10, 35236 Breidenbach
Tel.-Nr: 0 64 65 / 20 98 6
Fax-Nr: 0 64 65 / 91 32 89
E-Mail: poststelle3411@schule.hessen.de
Homepage: www.grundschule-oberdieten.de

Schulleitung: Frau Ulrike Weyhrauch-Kunz
Schulformen: Grundschule
Schulbezirke: Achenbach, Oberdieten



Schulisches Angebot:

<input checked="" type="checkbox"/>	Grundschule
<input type="checkbox"/>	Förderstufe
<input type="checkbox"/>	Hauptschule
<input type="checkbox"/>	Realschule
<input type="checkbox"/>	Gymnasium
<input type="checkbox"/>	Koop. Gesamtschule
<input type="checkbox"/>	Integr. Gesamtschule
<input type="checkbox"/>	Förderschule/-zweig

<input type="checkbox"/>	Eingangsstufe
<input type="checkbox"/>	Vorklasse
<input checked="" type="checkbox"/>	Flex. Schulanfang
<input type="checkbox"/>	Inklusive Beschulung
<input type="checkbox"/>	Betreuungsangebot
<input checked="" type="checkbox"/>	Ganztagsangebot/Ganztagschule
<input checked="" type="checkbox"/>	Intensivklasse
<input type="checkbox"/>	

Betreuungsangebot: Kein Betreuungsangebot mehr; Grundschulkinder nehmen bei Bedarf am Ganztagsangebot teil

Ganztagsangebot/Ganztagschule nach:

Profil 1	X
Profil 2	
Profil 3	

Tägliche Angebotszeiten	bis / Uhrzeit
Montag	15:30
Dienstag	16:00
Mittwoch	16:00
Donnerstag	16:00
Freitag	14:00

Geburtenstatistik:*

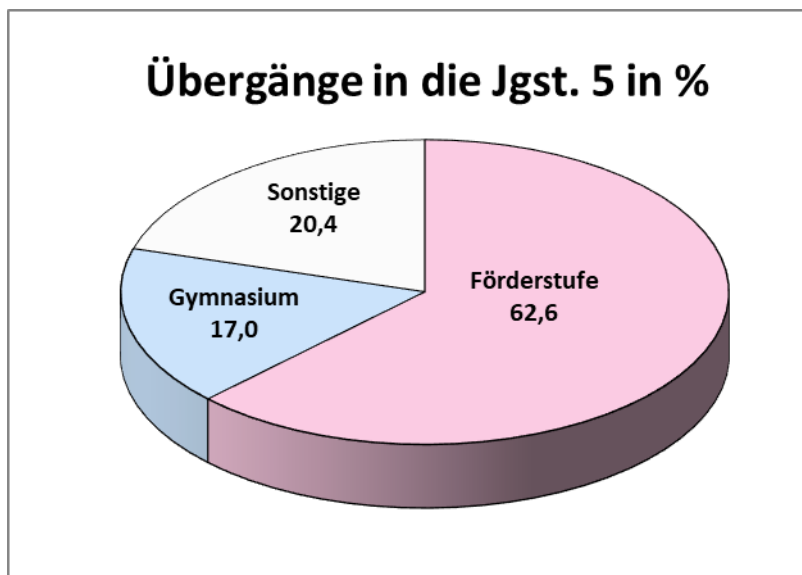
Geburtenzahlen im Schulbezirk der Grundschule Oberdieten						
	Geburtenjahrgänge und Jahr der Einschulung					
	2018/19	2019/20	2020/21	2021/22	2022/23	2023/24
	2025	2026	2027	2028	2029	2030
Orts-/Stadtteil:						
Achenbach	4	1	6	4	2	1
Oberdieten	11	9	11	14	9	11
Summe:	15	10	17	18	11	12

Schulverhalten nach Jahrgangsstufe 4:*

Aus dem Schulwahlverhalten nach Jahrgangsstufe 4 haben sich für die Schuljahre 2022/2023 bis 2024/2025 folgende Mittelwerte ergeben:

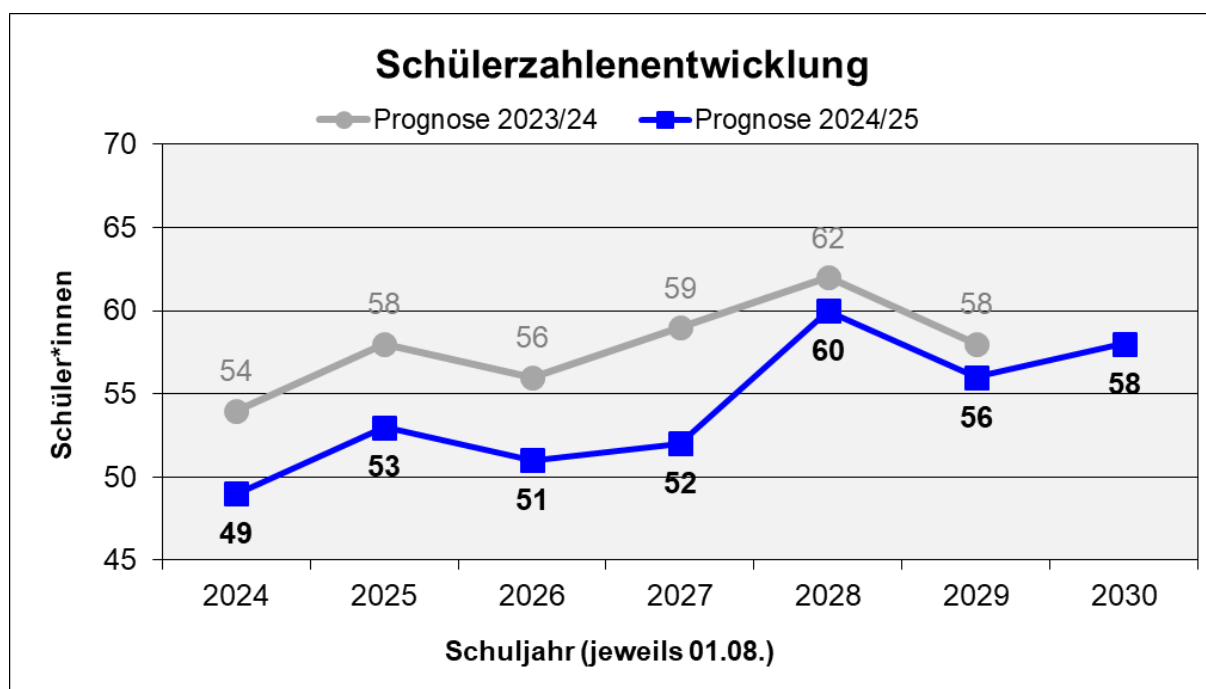
Schulwahlverhalten nach Jahrgangsstufe 4		
62,6%	Hinterlandsschule Breidenbach	Förderstufe
17,0%	Lahntalschule Biedenkopf	Gymnasium
20,4%	in andere Bundesländer	Sonstige

Übergänge aus der Grundschule Oberdieten in die Jgst. 5:								
Schulform	2022/2023		2023/2024		2024/2025		Mittelwert	
	Schüler	%	Schüler	%	Schüler	%	Schüler	%
Förderstufe	10	76,9	6	54,5	9	56,3	8	62,6
Hauptschule	0	0,0	0	0,0	0	0,0	0	0,0
Realschule	0	0,0	0	0,0	0	0,0	0	0,0
Gymnasium	1	7,7	2	18,2	4	25,0	2	17,0
IGS	0	0,0	0	0,0	0	0,0	0	0,0
MSS	0	0,0	0	0,0	0	0,0	0	0,0
Sonstige	2	15,4	3	27,3	3	18,8	3	20,4
	13	100,0	11	100,0	16	100,0	13	100,0



Voraussichtliche Schüler- und Klassenzahlen:*

Grundschule Oberdieten														
Jgst.	Voraussichtliche Schüler- und Klassenzahl im Schuljahr													
	2024/25		2025/26		2026/27		2027/28		2028/29		2029/30		2030/31	
1	10		15		10		17		18		11		12	
2	16	2	10	1	15	1	10	2	17	2	18	2	11	1
3	12	1	16	1	10	1	15	1	10	0	17	1	18	1
4	11	1	12	1	16	1	10	0	15	1	10	1	17	1
1 - 4	49	4	53	3	51	3	52	3	60	3	56	4	58	3
	SuS in Intensivklassen: 13 in 1 Klasse Stand 01.04.2025													
FLEX. SCHULANFANG (Jgst. 1 und 2 bilden eine pädagogische/organisatorische Einheit)														



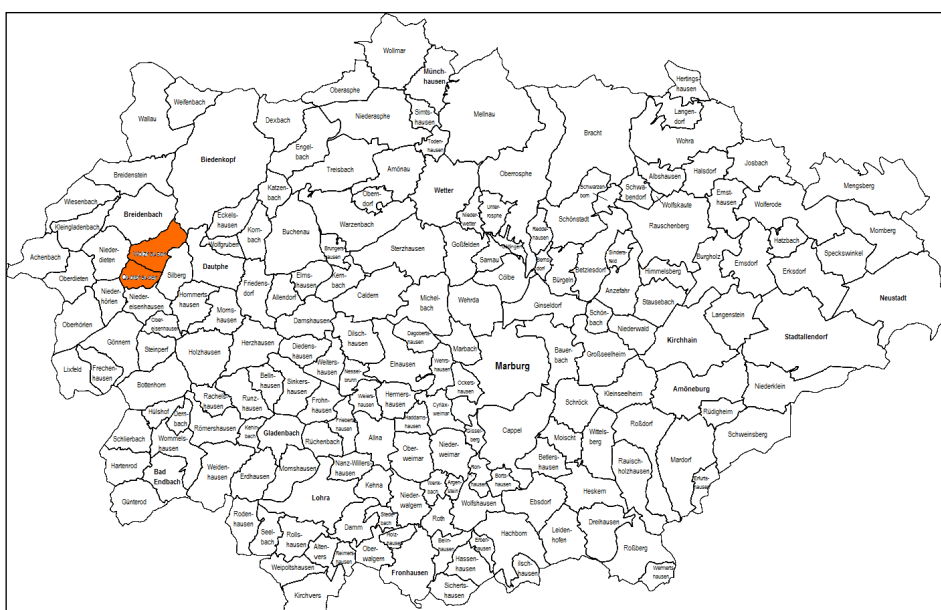
* Berechnungsgrundlage: siehe Anlage 1

5.4 Schulstandort Breidenbach

Grundschule Wolzhausen

Anschrift: Auweg 26, 35236 Breidenbach
Tel-Nr: 0 64 65 / 76 99
Fax-Nr: 0 64 65 / 91 32 87
E-Mail: poststelle3416@schule.hessen.de
Homepage: www.grundschule-wolzhausen.de

Schulleitung: Herr Frank Dilling
Schulformen: Grundschule
Schulbezirke: Wolzhausen, Quotshausen



Schulisches Angebot:

<input checked="" type="checkbox"/>	Grundschule	<input type="checkbox"/>	Eingangsstufe
<input type="checkbox"/>	Förderstufe	<input type="checkbox"/>	Vorklasse
<input type="checkbox"/>	Hauptschule	<input type="checkbox"/>	Flex. Schulanfang
<input type="checkbox"/>	Realschule	<input type="checkbox"/>	Inklusive Beschulung
<input type="checkbox"/>	Gymnasium	<input checked="" type="checkbox"/>	Betreuungsangebot
<input type="checkbox"/>	Koop. Gesamtschule	<input type="checkbox"/>	Ganztagsangebot/Ganztagsschule
<input type="checkbox"/>	Integr. Gesamtschule	<input type="checkbox"/>	Intensivklasse
<input type="checkbox"/>	Förderschule/-zweig	<input type="checkbox"/>	

Betreuungsangebot:	Öffnungszeiten:	11:00 Uhr bis 15:00 Uhr
	Mittagstisch:	1 x pro Woche päd. Mittagstisch;
	Ferienangebot:	nein
	Sonstiges:	Kooperation mit Förderverein

Geburtenstatistik:*

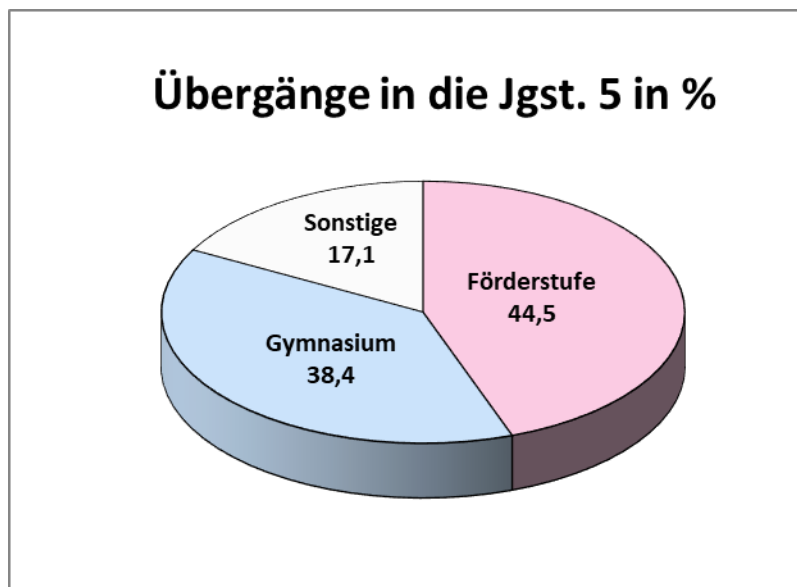
Geburtenzahlen im Schulbezirk der Grundschule Wolzhausen						
	Geburtenjahrgänge und Jahr der Einschulung					
	2018/19	2019/20	2020/21	2021/22	2022/23	2023/24
	2025	2026	2027	2028	2029	2030
Orts-/Stadtteil:						
Wolzhausen	6	11	9	4	9	5
Quotshausen	3	5	7	7	8	4
Summe:	9	16	16	11	17	9

Schulverhalten nach Jahrgangsstufe 4:*

Aus dem Schulwahlverhalten nach Jahrgangsstufe 4 haben sich für die Schuljahre 2022/2023 bis 2024/2025 folgende Mittelwerte ergeben:

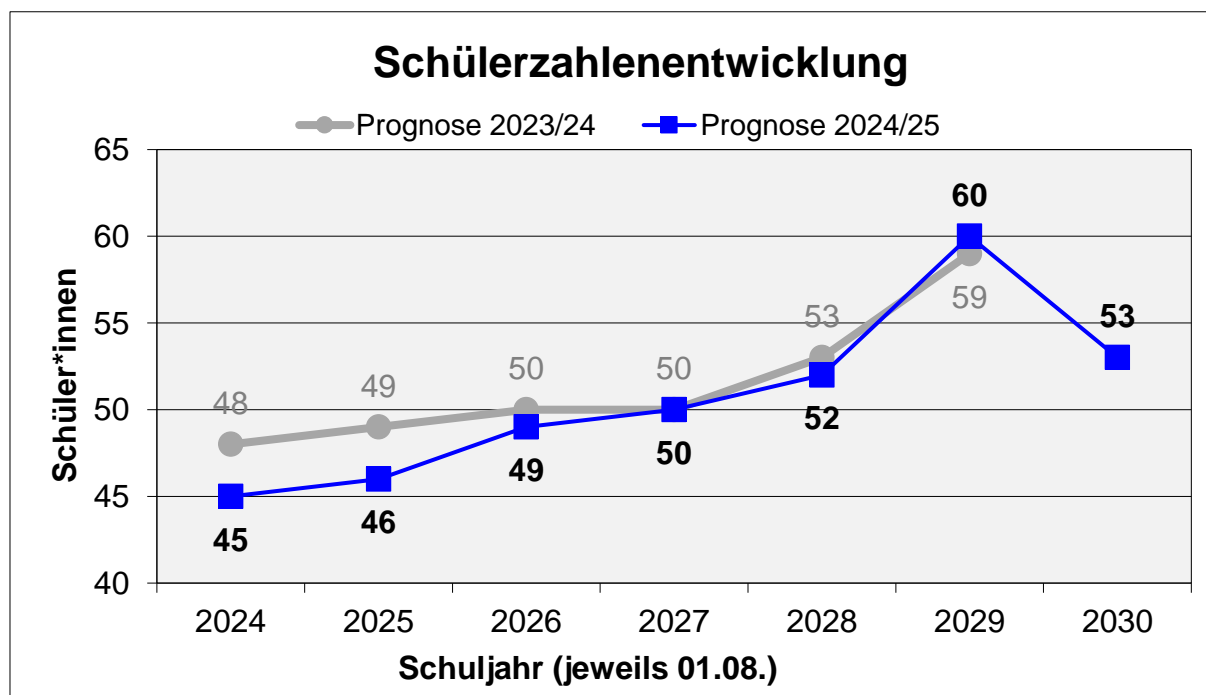
Schulwahlverhalten nach Jahrgangsstufe 4		
29,5%	Hinterlandschule Steffenberg	Förderstufe
15,0%	Hinterlandschule Breidenbach	Förderstufe
44,5%		
38,4%	Lahntalschule Biedenkopf	Gymnasium
17,1%	in andere Bundesländer	Sonstige

Übergänge aus der Grundschule Wolzhausen in die Jgst. 5:								
Schulform	2022/2023		2023/2024		2024/2025		Mittelwert	
	Schüler	%	Schüler	%	Schüler	%	Schüler	%
Förderstufe	5	33,3	9	50,0	4	50,0	6	44,5
Hauptschule	0	0,0	0	0,0	0	0,0	0	0,0
Realschule	0	0,0	0	0,0	0	0,0	0	0,0
Gymnasium	5	33,3	8	44,4	3	37,5	5	38,4
IGS	0	0,0	0	0,0	0	0,0	0	0,0
MSS	0	0,0	0	0,0	0	0,0	0	0,0
Sonstige	5	33,3	1	5,6	1	12,5	2	17,1
	15	100,0	18	100,0	8	100,0	14	100,0



Voraussichtliche Schüler- und Klassenzahlen:*

Grundschule Wolzhausen														
Jgst.	Voraussichtliche Schüler- und Klassenzahl im Schuljahr													
	2024/25		2025/26		2026/27		2027/28		2028/29		2029/30		2030/31	
1	9	1	9	0	16	1	16	1	11	1	17	1	9	0
2	15	1	9	0	9	0	16	1	16	1	11	1	17	1
3	13	1	15	1	9	0	9	0	16	1	16	1	11	1
4	8	1	13	1	15	1	9	0	9	0	16	1	16	1
1 - 4	45	4	46	2	49	2	50	2	52	3	60	4	53	3



* Berechnungsgrundlage: siehe Anlage 1

5.4 Schulstandort Breidenbach

Hinterlandschule, Standort Breidenbach

Anschrift: Schulstraße 5-9, 35236 Breidenbach

Tel-Nr: 0 64 65 / 91 30 40

Fax-Nr: 0 64 65 / 91 30 41

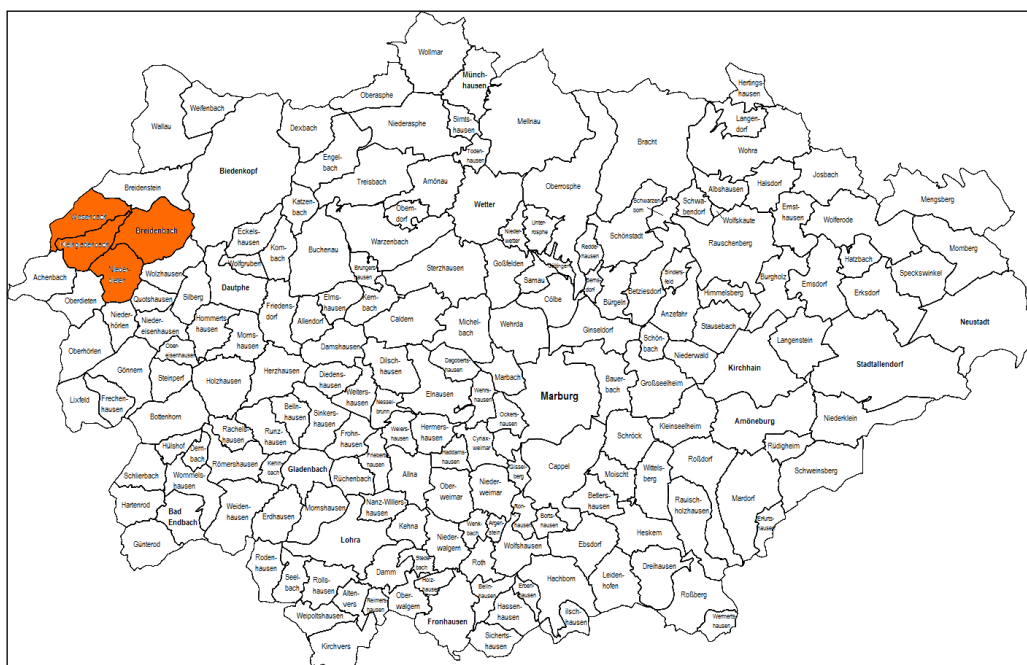
E-Mail: poststelle3413@schule.hessen.de

Homepage: www.hinterlandschule.de

Schulleitung: Frau Gabriela Krug, stellv. Schulleiterin

Schulformen: Grundschule, Förderstufe, Hauptschule, Realschule

Schulbezirke: Grundschule: Breidenbach, Kleingladenbach, Niederdieten, Wiesenbach



Schulisches Angebot:

<input checked="" type="checkbox"/>	Grundschule
<input checked="" type="checkbox"/>	Förderstufe
<input checked="" type="checkbox"/>	Hauptschule
<input checked="" type="checkbox"/>	Realschule
<input type="checkbox"/>	Gymnasium
<input type="checkbox"/>	Koop. Gesamtschule
<input type="checkbox"/>	Integr. Gesamtschule
<input type="checkbox"/>	Förderschule/-zweig

<input type="checkbox"/>	Eingangsstufe
<input type="checkbox"/>	Vorklasse
<input type="checkbox"/>	Flex. Schulanfang
<input checked="" type="checkbox"/>	Inklusive Beschulung
<input checked="" type="checkbox"/>	Betreuungsangebot
<input checked="" type="checkbox"/>	Ganztagsangebot/Ganztagschule
<input type="checkbox"/>	Intensivklasse
<input type="checkbox"/>	

Betreuungsangebot:

Öffnungszeiten: 7:15 Uhr bis 15:00 Uhr

Mittagstisch: ja (in Cafeteria)

Ferienangebot: ja

Ganztagsangebot/Ganztagschule nach:

Profil 1	
Profil 2	X
Profil 3	

Tägliche Angebotszeiten	bis / Uhrzeit
Montag	15:15
Dienstag	15:15
Mittwoch	16:00
Donnerstag	15:15
Freitag	14:30

Geburtenstatistik:*

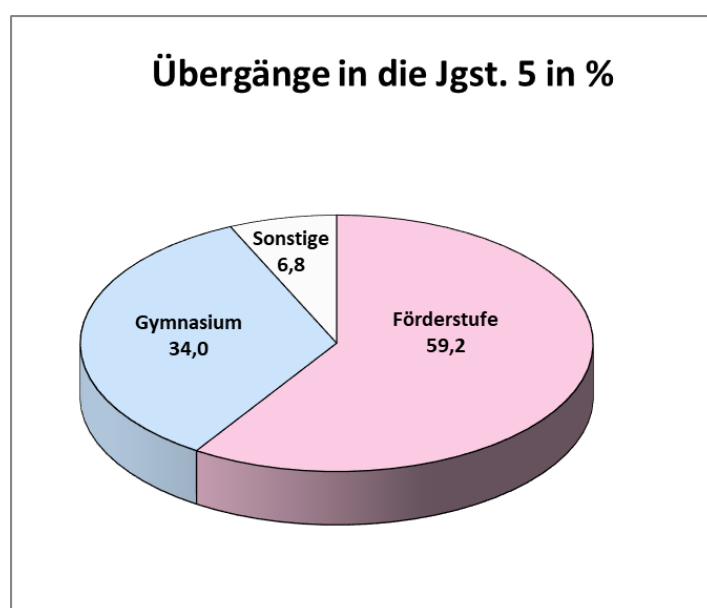
Geburtenzahlen im Schulbezirk der Grundstufe an der Hinterlandschule, Standort Breidenbach						
	Geburtenjahrgänge und Jahr der Einschulung					
	2018/19	2019/20	2020/21	2021/22	2022/23	2023/24
	2025	2026	2027	2028	2029	2030
Orts-/Stadtteil:						
Breidenbach	31	32	26	35	31	27
Kleingladenbach	6	7	6	5	9	1
Niederdieten	6	4	7	4	3	8
Wiesenbach	10	13	7	10	8	12
Summe:	53	56	46	54	51	48

Schulverhalten nach Jahrgangsstufe 4:*

Aus dem Schulwahlverhalten nach Jahrgangsstufe 4 haben sich für die Schuljahre 2022/2023 bis 2024/2025 folgende Mittelwerte ergeben:

Schulwahlverhalten nach Jahrgangsstufe 4		
58,7%	Hinterlandschule Breidenbach	Förderstufe
0,5%	Hinterlandschule Biedenkopf	Förderstufe
59,2%		
34,0%	Lahntalschule Biedenkopf	Gymnasium
0,5%	Burgbergschule Friedensdorf	Förderschule
6,3%	in andere Bundesländer	Sonstige

Übergänge aus der Grundschule der Hinterlandschule, Standort Breidenbach in die Jgst. 5:								
Schulform	2022/2023		2023/2024		2024/2025		Mittelwert	
	Schüler	%	Schüler	%	Schüler	%	Schüler	%
Förderstufe	39	68,4	21	50,0	42	59,2	34	59,2
Hauptschule	0	0,0	0	0,0	0	0,0	0	0,0
Realschule	0	0,0	0	0,0	0	0,0	0	0,0
Gymnasium	15	26,3	17	40,5	25	35,2	19	34,0
IGS	0	0,0	0	0,0	0	0,0	0	0,0
MSS	0	0,0	0	0,0	0	0,0	0	0,0
Sonstige	3	5,3	4	9,5	4	5,6	4	6,8
	57	100,0	42	100,0	71	100,0	57	100,0



Berechnungsgrundlagen der Schülerzahlenentwicklung:*

Aus den Mittelwerten der Übergangsquoten der Schuljahre 2022/2023 bis 2024/2025 ergeben sich folgende Prozentsätze:

Jahrgangsstufe 5:

- ▶ 63 % von der Grundschule Oberdieten
- ▶ 59 % von der Hinterlandschule Standort Breidenbach (Grundschule)
- ▶ 40 % von der Endenbergsschule Breidenstein
- ▶ 15 % von der Grundschule Wolzhausen
- ▶ 11 % von der Grundschule Wallau

An Zugängen aus sonstigen Schulen sowie Übergängen aus Intensivklassen wurde durchschnittlich 1 Schülerin, bzw. 1 Schüler hinzugerechnet.

Jahrgangsstufe 7:

- ▶ 91 % von der Hinterlandschule Standort Breidenbach (Förderstufe)

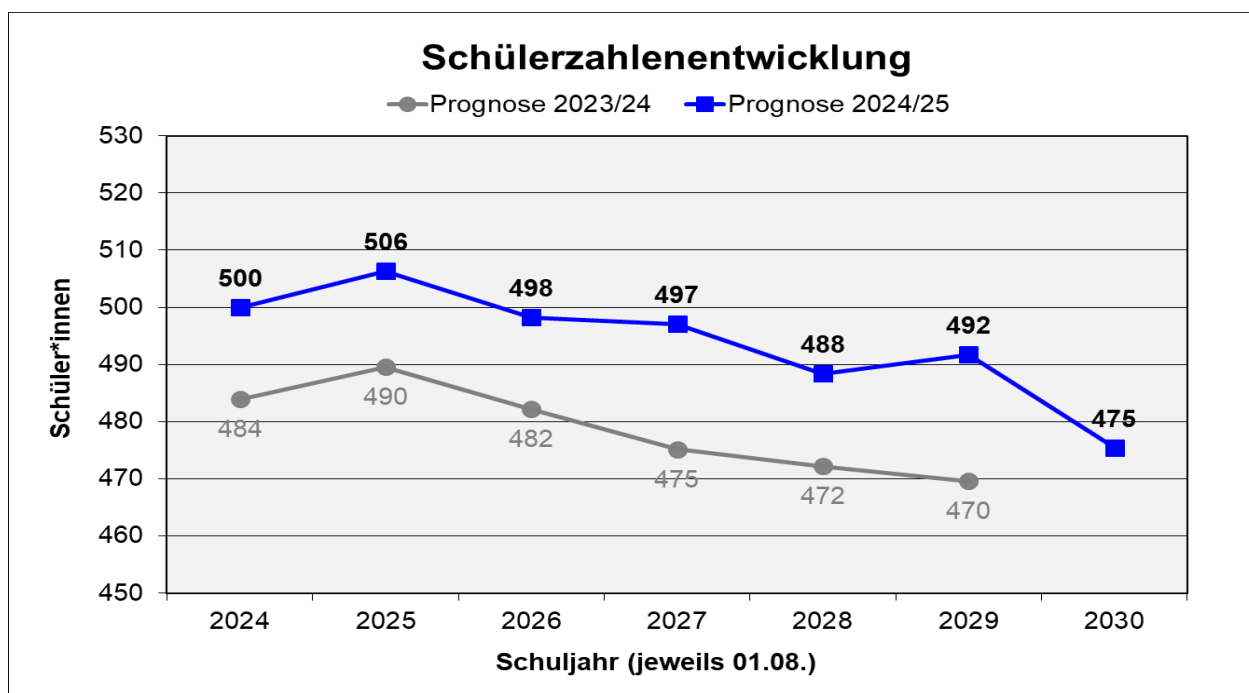
An Zugängen aus sonstigen Schulen wurde durchschnittlich 1 Schülerin, bzw. 1 Schüler hinzugerechnet.

Die Verteilung auf die Schulformen in Jahrgangsstufe 7 hat sich anhand der Mittelwerte der Schuljahre 2022/2023 bis 2024/2025 wie folgt errechnet:

- | | | |
|---|--------------------|-------------|
| ▶ | Hauptschule | 35 % |
| ▶ | Realschule | 65 % |

Voraussichtliche Schüler- und Klassenzahlen:*

Hinterlandschule, Standort Breidenbach														
Jgst. / Schulform	Voraussichtliche Schüler- und Klassenzahl im Schuljahr													
	2024/25		2025/26		2026/27		2027/28		2028/29		2029/30		2030/31	
1 G	62	3	53	3	56	3	46	2	54	3	51	3	48	2
2 G	42	2	62	3	53	3	56	3	46	2	54	3	51	3
3 G	56	3	42	2	62	3	53	3	56	3	46	2	54	3
4 G	52	3	56	3	42	2	62	3	53	3	56	3	46	2
Zwischensumme 1 - 4:	212	11	213	11	213	11	217	11	209	11	207	11	199	10
5 Fö	68	3	49	2	53	2	47	2	55	3	53	3	53	3
6 Fö	36	2	68	3	49	2	53	2	47	2	55	3	53	3
Zwischensumme 5 + 6:	104	5	117	5	102	4	100	4	103	5	108	6	105	6
7 H	20	1	12	0	22	1	16	1	17	1	15	1	18	1
7 R	40	2	21	2	40	2	29	1	31	2	28	1	33	2
8 H	15	1	20	1	12	0	22	1	16	1	17	1	15	1
8 R	28	1	40	2	21	2	40	2	29	1	31	2	28	1
9 H	23	2	15	1	20	1	12	0	22	1	16	1	17	1
9 R	40	2	28	1	40	2	21	2	40	2	29	1	31	2
10 R	18	1	40	2	28	1	40	2	21	1	40	2	29	1
Zwischensumme 7 - 10:	184	10	176	9	183	9	180	9	177	9	177	9	171	9
Zusammen 1 - 10:	500	26	506	25	498	24	497	24	488	25	492	26	475	25
Anmerkung: kombinierte Beschulung von H+R														



* Berechnungsgrundlage: siehe Anlage 1

5.5 Schulstandort Biedenkopf

Grundschule Biedenkopf

Anschrift: Hainstraße 85, 35216 Biedenkopf

Tel-Nr: 0 64 61 / 55 65

Fax-Nr: 0 64 61 / 92 35 25

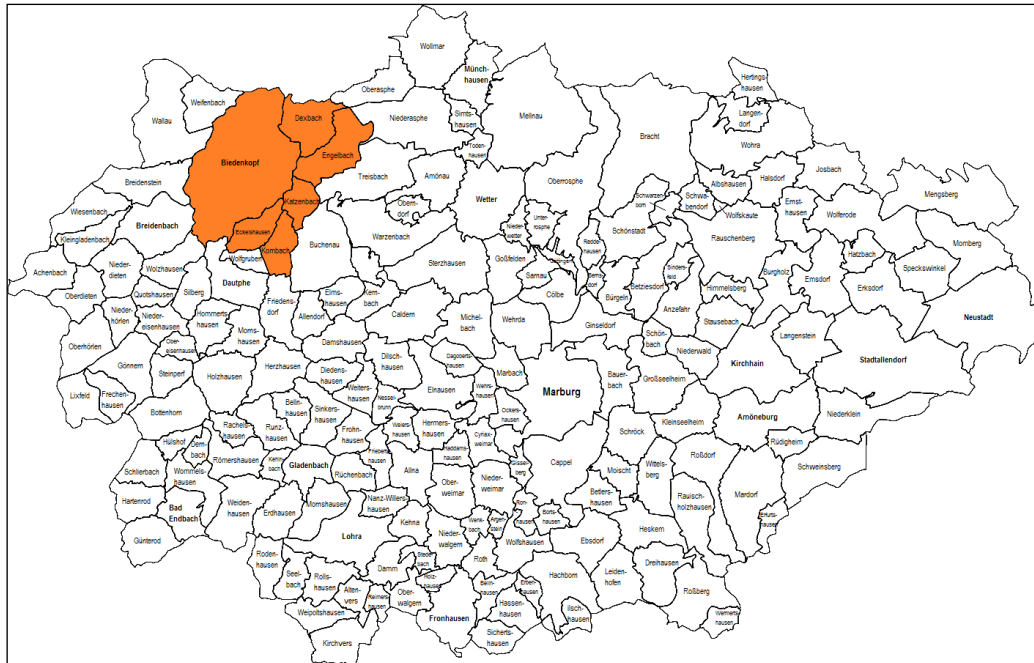
E-Mail: poststelle7668@schule.hessen.de

Homepage: www.grundschule-biedenkopf.de

Schulleitung: Herr Frank Rompf

Schulformen: Grundschule

Schulbezirke: Biedenkopf, Eckelshausen, Kombach, Katzenbach
Dexbach, Engelbach



Schulisches Angebot:

<input checked="" type="checkbox"/>	Grundschule	<input type="checkbox"/>	Eingangsstufe
<input type="checkbox"/>	Förderstufe	<input type="checkbox"/>	Vorklasse
<input type="checkbox"/>	Hauptschule	<input type="checkbox"/>	Flex. Schulanfang
<input type="checkbox"/>	Realschule	<input type="checkbox"/>	Inklusive Beschulung
<input type="checkbox"/>	Gymnasium	<input checked="" type="checkbox"/>	Betreuungsangebot
<input type="checkbox"/>	Koop. Gesamtschule	<input checked="" type="checkbox"/>	Ganztagsangebot/Ganztagsschule
<input type="checkbox"/>	Integr. Gesamtschule	<input checked="" type="checkbox"/>	Intensivklasse
<input type="checkbox"/>	Förderschule/-zweig	<input type="checkbox"/>	

Betreuungsangebot:

Öffnungszeiten: 11:00 Uhr bis 15:00 Uhr

Mittagstisch: ja

Ferienangebot: ja

Ganztagsangebote/Ganztagsschule nach:

Profil 1	<input checked="" type="checkbox"/>
Profil 2	<input type="checkbox"/>
Profil 3	<input type="checkbox"/>

Tägliche Angebotszeiten	bis / Uhrzeit
Montag	14:30
Dienstag	14:30
Mittwoch	14:30
Donnerstag	14:30
Freitag	

Geburtenstatistik:*

Geburtenzahlen im Schulbezirk der Grundschule Biedenkopf						
	Geburtenjahrgänge und Jahr der Einschulung					
	2018/19	2019/20	2020/21	2021/22	2022/23	2023/24
	2025	2026	2027	2028	2029	2030
Orts-/Stadtteil:						
Biedenkopf	65	47	56	51	65	42
Dexbach	0	1	2	2	3	0
Eckelshausen	8	8	7	5	8	11
Engelbach	2	6	4	1	5	2
Kombach	4	5	5	6	7	6
Katzenbach	0	0	1	1	0	1
Summe:	79	67	75	66	88	62

Schulverhalten nach Jahrgangsstufe 4:*

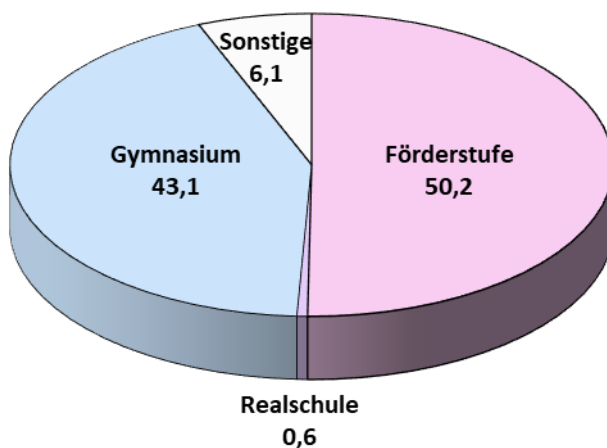
Aus dem Schulwahlverhalten nach Jahrgangsstufe 4 haben sich für die Schuljahre 2022/2023 bis 2024/2025 folgende Mittelwerte ergeben:

Schulwahlverhalten nach Jahrgangsstufe 4		
40,3%	Hinterlandschule Biedenkopf	Förderstufe
9,8%	Mittelpunktschule Dautphetal	Förderstufe
50,2%		
0,6%	Jugenddorf-Christophorusschule Oberurff	priv. Realschule
42,7%	Lahntalschule Biedenkopf	Gymnasium
0,4%	Alfred-Wegener-Schule Kirchhain	Gymnasium
43,1%		
6,1%	in andere Bundesländer	Sonstige

Übergänge aus der Grundschule Biedenkopf in die Jgst. 5:

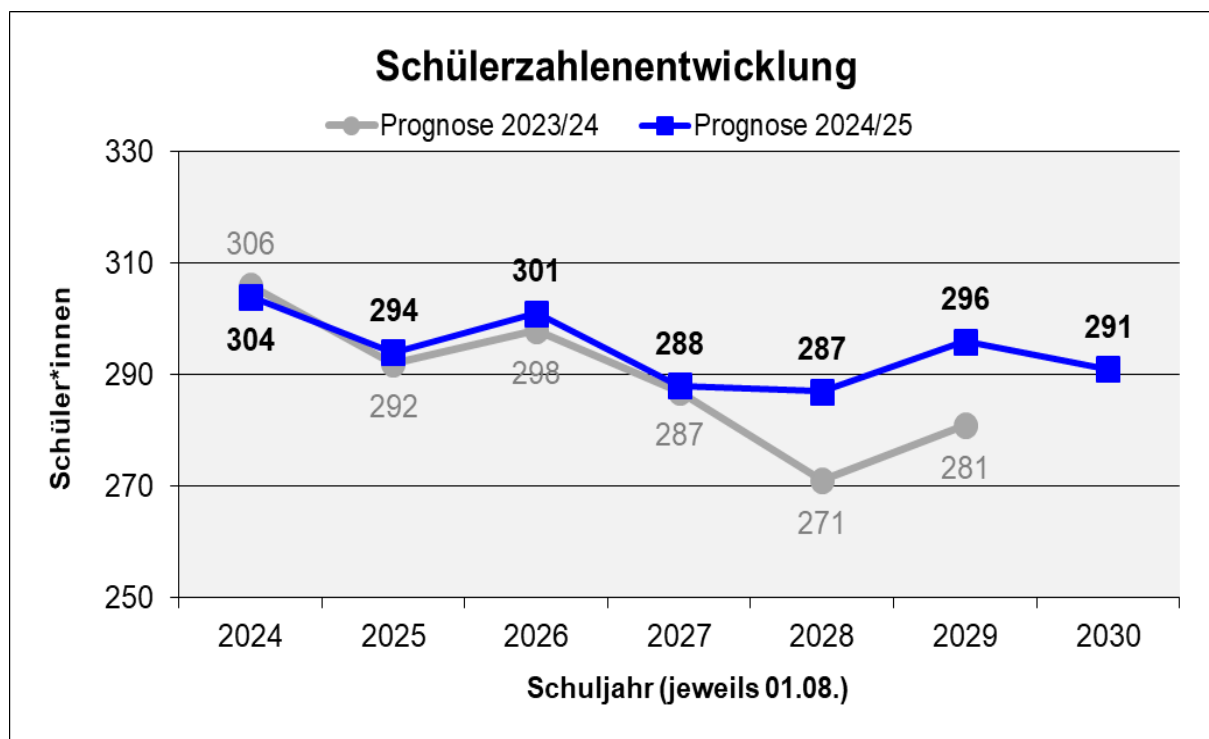
	2022/2023		2023/2024		2024/2025		Mittelwert	
	Schüler	%	Schüler	%	Schüler	%	Schüler	%
Förderstufe	30	50,8	37	45,7	34	54,0	34	50,2
Hauptschule	0	0,0	0	0,0	0	0,0	0	0,0
Realschule	1	1,7	0	0,0	0	0,0	0	0,6
Gymnasium	24	40,7	37	45,7	27	42,9	29	43,1
IGS	0	0,0	0	0,0	0	0,0	0	0,0
MSS	0	0,0	0	0,0	0	0,0	0	0,0
Sonstige	4	6,8	7	8,6	2	3,2	4	6,1
	59	100,0	81	100,0	63	100,0	68	100,0

Übergänge in die Jgst. 5 in %



Voraussichtliche Schüler- und Klassenzahlen:*

Grundschule Biedenkopf														
	Voraussichtliche Schüler- und Klassenzahl im Schuljahr													
Jgst.	2024/25		2025/26		2026/27		2027/28		2028/29		2029/30		2030/31	
1	67	3	79	4	67	3	75	3	66	3	88	4	62	3
2	88	4	67	3	79	4	67	3	75	3	66	3	88	4
3	60	3	88	4	67	3	79	4	67	3	75	3	66	3
4	89	4	60	3	88	4	67	3	79	4	67	3	75	3
1 - 4	304	14	294	14	301	14	288	13	287	13	296	13	291	13
			SuS in Intensivklassen: 18 in 2 Klassen Stand 01.04.2025											



* Berechnungsgrundlage: siehe Anlage 1

5.5 Schulstandort Biedenkopf

Endenburgschule Breidenstein

Anschrift: Obere Haide 15, 35216 Biedenkopf
Tel-Nr: 0 64 61 / 8 91 62
Fax-Nr: 0 64 61 / 98 36 78
E-Mail: poststelle3399@schule.hessen.de
Homepage: <https://gs-breidenstein.biedenkopf.schule.hessen.de>

Schulleitung: Frau Brigitte Berger-Lapp
Schulformen: Grundschule
Schulbezirke: Breidenstein



Schulisches Angebot:

<input checked="" type="checkbox"/>	Grundschule	<input type="checkbox"/>	Eingangsstufe
<input type="checkbox"/>	Förderstufe	<input type="checkbox"/>	Vorklasse
<input type="checkbox"/>	Hauptschule	<input checked="" type="checkbox"/>	Flex. Schulanfang
<input type="checkbox"/>	Realschule	<input type="checkbox"/>	Inklusive Beschulung
<input type="checkbox"/>	Gymnasium	<input checked="" type="checkbox"/>	Betreuungsangebot
<input type="checkbox"/>	Koop. Gesamtschule	<input type="checkbox"/>	Ganztagsangebot/Ganztagschule
<input type="checkbox"/>	Integr. Gesamtschule	<input type="checkbox"/>	Intensivklasse
<input type="checkbox"/>	Förderschule/-zweig	<input type="checkbox"/>	

Betreuungsangebot: Öffnungszeiten: 11:00 Uhr bis 15:00 Uhr
 Mittagstisch: 2 x pro Woche päd. Mittagstisch
 Ferienangebot: ja

Geburtenstatistik:*

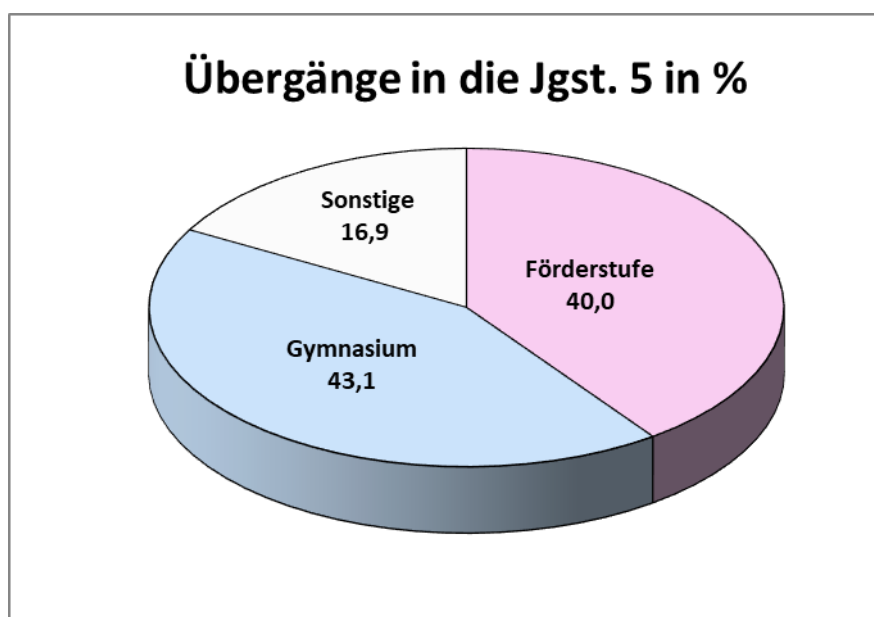
Geburtenzahlen im Schulbezirk der Endenbergsschule Breidenstein						
	Geburtenjahrgänge und Jahr der Einschulung					
	2018/19	2019/20	2020/21	2021/22	2022/23	2023/24
	2025	2026	2027	2028	2029	2030
Orts-/Stadtteil:						
Breidenstein	17	18	20	14	23	15
Summe:	17	18	20	14	23	15

Schulverhalten nach Jahrgangsstufe 4:*

Aus dem Schulwahlverhalten nach Jahrgangsstufe 4 haben sich für die Schuljahre 2022/2023 bis 2024/2025 folgende Mittelwerte ergeben:

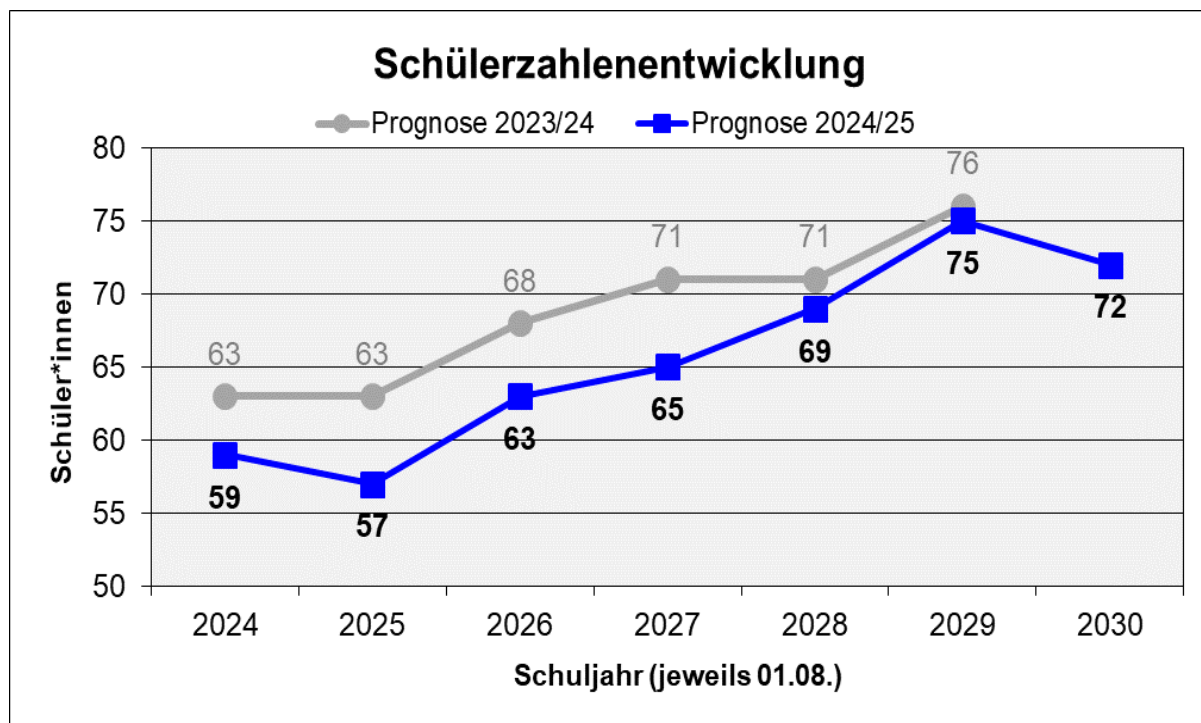
Schulwahlverhalten nach Jahrgangsstufe 4		
40,0%	Hinterlandsschule Breidenbach	Förderstufe
43,1%	Lahntalschule Biedenkopf	Gymnasium
16,9%	in andere Bundesländer	Sonstige

Übergänge aus der Endenbergschule Breidenstein in die Jgst. 5:								
Schulform	2022/2023		2023/2024		2024/2025		Mittelwert	
	Schüler	%	Schüler	%	Schüler	%	Schüler	%
Förderstufe	4	26,7	4	25,0	13	68,4	7	40,0
Hauptschule	0	0,0	0	0,0	0	0,0	0	0,0
Realschule	0	0,0	0	0,0	0	0,0	0	0,0
Gymnasium	7	46,7	9	56,3	5	26,3	7	43,1
IGS	0	0,0	0	0,0	0	0,0	0	0,0
MSS	0	0,0	0	0,0	0	0,0	0	0,0
Sonstige	4	26,7	3	18,8	1	5,3	3	16,9
	15	100,0	16	100,0	19	100,0	17	100,0



Voraussichtliche Schüler- und Klassenzahlen:*

Endenbergschule Breidenstein														
Jgst.	Voraussichtliche Schüler- und Klassenzahl im Schuljahr													
	2024/25		2025/26		2026/27		2027/28		2028/29		2029/30		2030/31	
1	10		17		18		20		14		23		15	
2	18	2	10	2	17	2	18	2	20	2	14	2	23	2
3	12	1	18	1	10	1	17	1	18	1	20	1	14	1
4	19	1	12	1	18	1	10	1	17	1	18	1	20	1
1 - 4	59	4	57	4	63	4	65	4	69	4	75	4	72	4
FLEX. SCHULANFANG (Jgst. 1 und 2 bilden eine pädagogische/organisatorische Einheit)														



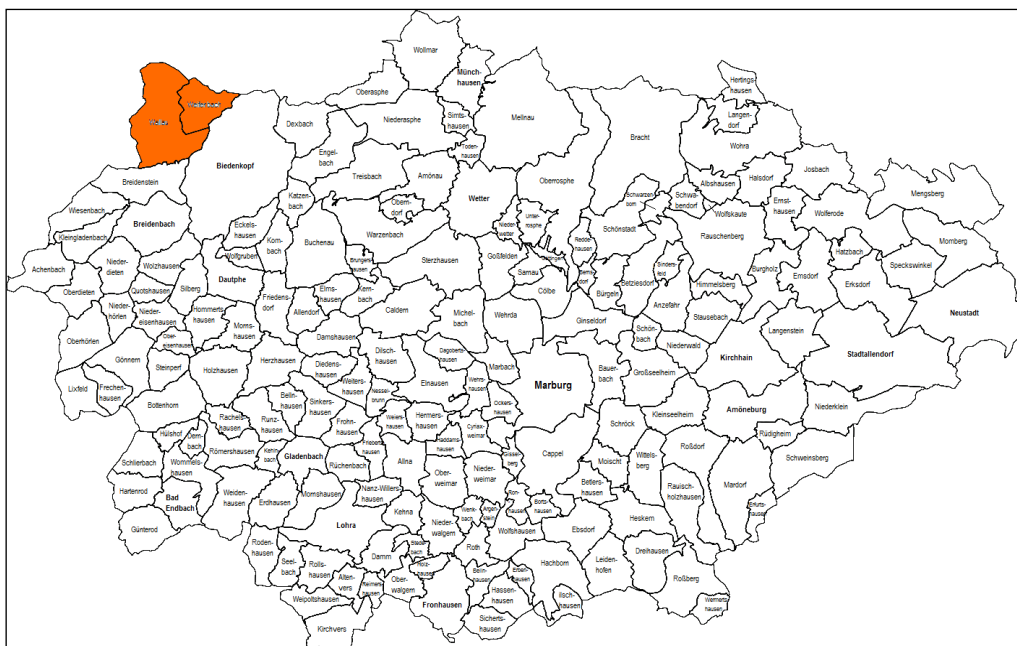
* Berechnungsgrundlage: siehe Anlage 1

5.5 Schulstandort Biedenkopf

Grundschule Wallau

Anschrift: Hallenbadstraße 8, 35216 Biedenkopf
Tel-Nr: 0 64 61 / 83 66
Fax-Nr: 0 64 61 / 98 99 09
E-Mail: poststelle3414@schule.hessen.de
Homepage: www.gs-wallau.de

Schulleitung: Frau Gabriela Polloni
Schulformen: Grundschule
Schulbezirke: Wallau, Weifenbach



Schulisches Angebot:

<input checked="" type="checkbox"/>	Grundschule
<input type="checkbox"/>	Förderstufe
<input type="checkbox"/>	Hauptschule
<input type="checkbox"/>	Realschule
<input type="checkbox"/>	Gymnasium
<input type="checkbox"/>	Koop. Gesamtschule
<input type="checkbox"/>	Integr. Gesamtschule
<input type="checkbox"/>	Förderschule/-zweig

<input type="checkbox"/>	Eingangsstufe
<input type="checkbox"/>	Vorklasse
<input type="checkbox"/>	Flex. Schulanfang
<input type="checkbox"/>	Inklusive Beschulung
<input checked="" type="checkbox"/>	Betreuungsangebot
<input type="checkbox"/>	Ganztagsangebot/Ganztagschule
<input checked="" type="checkbox"/>	Intensivklasse
<input type="checkbox"/>	

**Die Intensivklasse wird zum Ende des Schuljahres 2024/25 aufgelöst.*

Betreuungsangebot:	Öffnungszeiten:	11:00 Uhr bis 15:00 Uhr
	Mittagstisch:	ja
	Ferienangebot:	ja

Geburtenstatistik:*

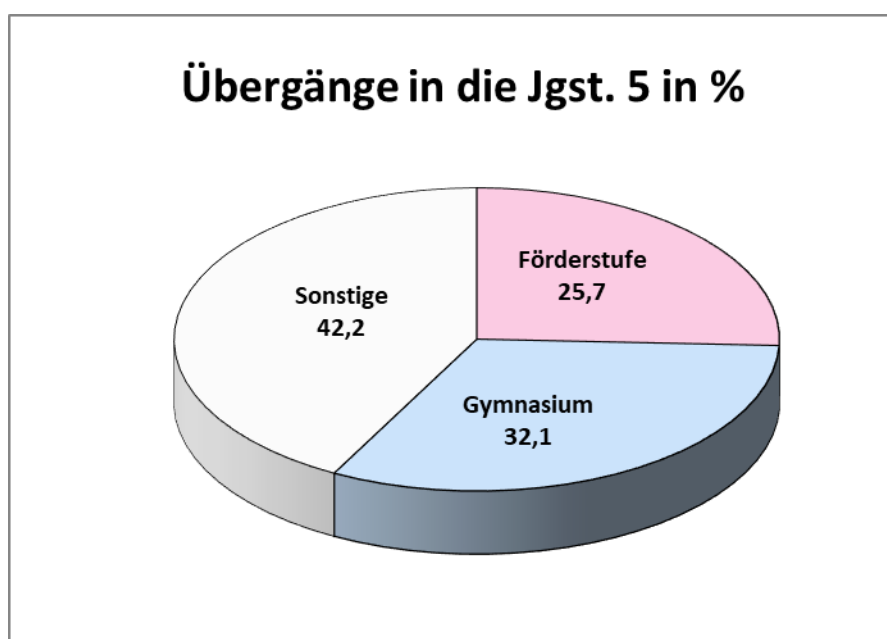
Geburtenzahlen im Schulbezirk der Grundschule Wallau						
	Geburtenjahrgänge und Jahr der Einschulung					
	2018/19	2019/20	2020/21	2021/22	2022/23	2023/24
	2025	2026	2027	2028	2029	2030
Orts-/Stadtteil						
Wallau	27	26	21	28	20	27
Weifenbach	6	7	7	3	5	3
Summe:	33	33	28	31	25	30

Schulverhalten nach Jahrgangsstufe 4:*

Aus dem Schulwahlverhalten nach Jahrgangsstufe 4 haben sich für die Schuljahre 2022/2023 bis 2024/2025 folgende Mittelwerte ergeben:

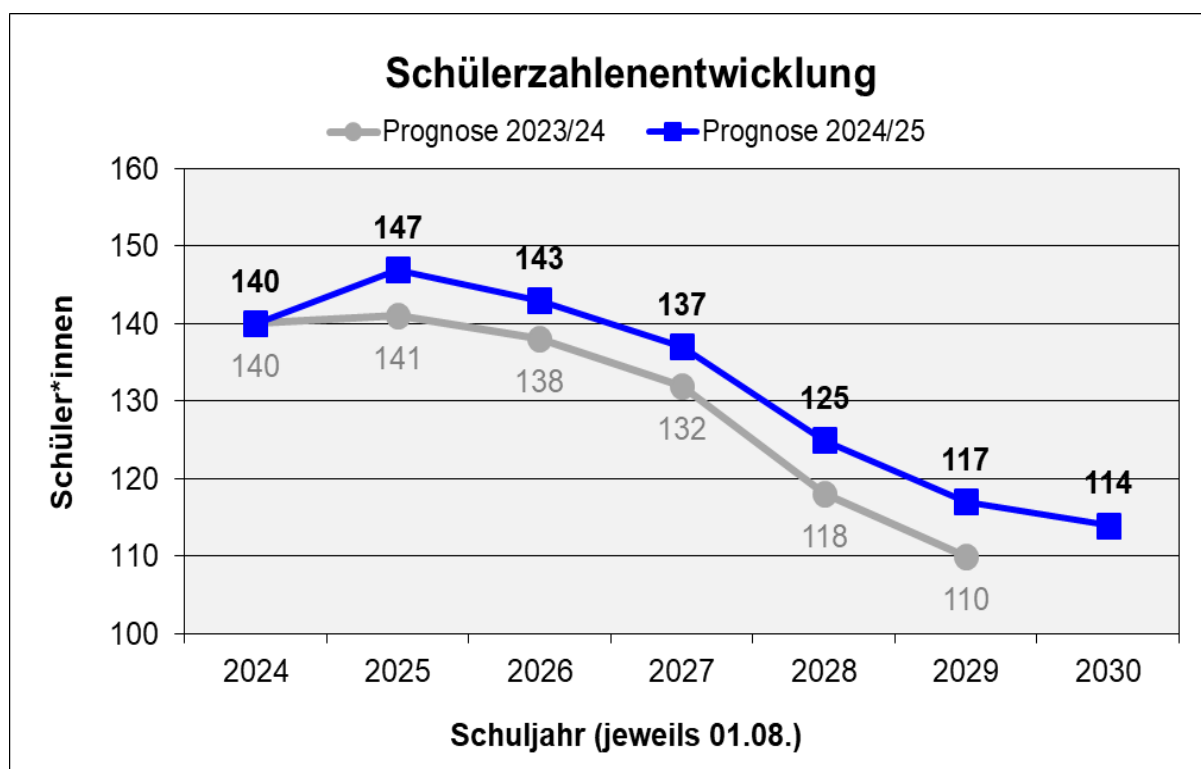
Schulwahlverhalten nach Jahrgangsstufe 4		
14,6%	Hinterlandschule Biedenkopf	Förderstufe
11,0%	Hinterlandschule Breidenbach	Förderstufe
25,7%		
32,1%	Lahntalschule Biedenkopf	Gymnasium
42,2%	in andere Bundesländer	Sonstige

Übergänge aus der Grundschule Wallau in die Jgst. 5:								
Schulform	2022/2023		2023/2024		2024/2025		Mittelwert	
	Schüler	%	Schüler	%	Schüler	%	Schüler	%
Förderstufe	5	22,7	11	31,4	8	22,9	8	25,7
Hauptschule	0	0,0	0	0,0	0	0,0	0	0,0
Realschule	0	0,0	0	0,0	0	0,0	0	0,0
Gymnasium	8	36,4	10	28,6	11	31,4	10	32,1
IGS	0	0,0	0	0,0	0	0,0	0	0,0
MSS	0	0,0	0	0,0	0	0,0	0	0,0
Sonstige	9	40,9	14	40,0	16	45,7	13	42,2
	22	100,0	35	100,0	35	100,0	31	100,0



Voraussichtliche Schüler- und Klassenzahlen:*

Grundschule Wallau														
Jgst.	Voraussichtliche Schüler- und Klassenzahl im Schuljahr													
	2024/25		2025/26		2026/27		2027/28		2028/29		2029/30		2030/31	
1	43	2	33	2	33	2	28	2	31	2	25	1	30	2
2	34	2	43	2	33	2	33	2	28	2	31	2	25	1
3	37	2	34	2	43	2	33	2	33	2	28	2	31	2
4	26	2	37	2	34	2	43	2	33	2	33	2	28	2
1 - 4	140	8	147	8	143	8	137	8	125	8	117	7	114	7
SuS in Intensivklassen 10 in 1 Klasse Stand 01.04.2025														



* Berechnungsgrundlage: siehe Anlage 1

5.5 Schulstandort Biedenkopf

Hinterlandschule, Standort Biedenkopf

Anschrift: Hainstraße 92, 35216 Biedenkopf
Tel-Nr: 0 64 61 / 98 93 30
Fax-Nr: 0 64 61 / 98 93 34 8
E-Mail: poststelle3413@schule.hessen.de
Homepage: www.hinterlandschule.de

Schulleitung: Herr Jochen Lang

Schulformen: Förderstufe, Hauptschule, Realschule

Schulisches Angebot:

<input type="checkbox"/>	Grundschule
<input checked="" type="checkbox"/>	Förderstufe
<input checked="" type="checkbox"/>	Hauptschule
<input checked="" type="checkbox"/>	Realschule
<input type="checkbox"/>	Gymnasium
<input type="checkbox"/>	Koop. Gesamtschule
<input type="checkbox"/>	Integr. Gesamtschule
<input type="checkbox"/>	Förderschule/-zweig

<input type="checkbox"/>	Eingangsstufe
<input type="checkbox"/>	Vorklasse
<input type="checkbox"/>	Flex. Schulanfang
<input checked="" type="checkbox"/>	Inklusive Beschulung
<input type="checkbox"/>	Betreuungsangebot
<input checked="" type="checkbox"/>	Ganztagsangebot/Ganztagschule
<input checked="" type="checkbox"/>	Intensivklasse
<input type="checkbox"/>	

Ganztagsangebot/Ganztagschule nach:

Profil 1	
Profil 2	X
Profil 3	

Tägliche Angebotszeiten	bis / Uhrzeit
Montag	15:15
Dienstag	15:15
Mittwoch	15:15
Donnerstag	15:15
Freitag	14:00

Berechnungsgrundlagen der Schülerzahlenentwicklung:*

Aus den Mittelwerten der Übergangsquoten der Schuljahre 2022/2023 bis 2024/2025 ergeben sich folgende Prozentsätze:

Jahrgangsstufe 5:

- ▶ 40 % von der Grundschule Biedenkopf
- ▶ 15 % von der Grundschule Wallau

An Zugängen aus sonstigen Schulen sowie Übergängen aus Intensivklassen in den Regelschulbetrieb wurden durchschnittlich 8 Schülerinnen und Schüler hinzugerechnet.

Jahrgangsstufe 7:

- ▶ 94 % von der Hinterlandsschule Standort Biedenkopf (Förderstufe)

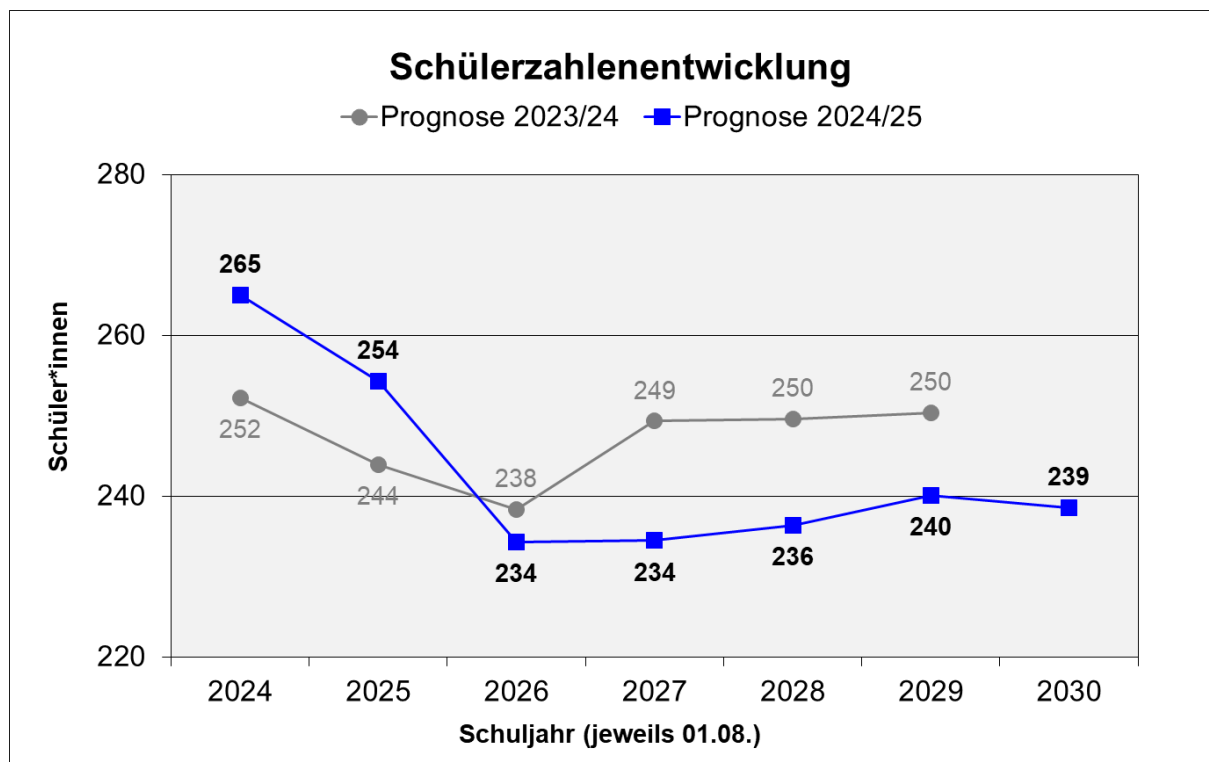
An Zugängen aus sonstigen Schulen wurden durchschnittlich 5 Schülerinnen und Schüler hinzugerechnet.

Die Verteilung auf die Schulformen in Jahrgangsstufe 7 hat sich anhand der Mittelwerte der Schuljahre 2022/2023 bis 2024/2025 wie folgt errechnet:

- | | | |
|---|--------------------|-------------|
| ▶ | Hauptschule | 52 % |
| ▶ | Realschule | 48 % |

Voraussichtliche Schüler- und Klassenzahlen:*

Hinterlandschule, Standort Biedenkopf													
Jgst. / Schulform	Voraussichtliche Schüler- und Klassenzahl im Schuljahr												
	2024/25		2025/26		2026/27		2027/28		2028/29		2029/30		2030/31
5 Fö	35	2	48	2	37	2	48	2	43	2	44	2	40
6 Fö	44	2	35	2	48	2	37	2	48	2	43	2	44
Zwischensumme 5 + 6:	79	4	83	4	85	4	84	4	91	4	87	4	84
7 H	28	2	23	1	18	1	25	2	19	1	24	1	22
7 R	20	1	22	1	18	1	24	1	19	1	24	1	22
8 H	23	2	28	2	23	1	18	1	25	2	19	1	24
8 R	20	1	20	1	22	1	18	1	24	1	19	1	24
9 H	18	1	23	1	28	2	23	1	18	1	25	2	19
9 R	35	2	20	1	20	1	22	1	18	1	24	1	19
10 R	42	2	35	2	20	1	20	1	22	1	18	1	24
Zwischensumme 7 - 10:	186	11	171	9	149	8	150	8	145	8	153	8	155
Zusammen 5 - 10:	265	15	254	13	234	12	234	12	236	12	240	12	239
SuS in Intensivklassen: 30 in 2 Klassen Stand 01.04.2025													



* Berechnungsgrundlage: siehe Anlage 1

5.5 Schulstandort Biedenkopf

Lahntalschule Biedenkopf

Anschrift: Am Freibad 19, 35216 Biedenkopf
Tel-Nr: 0 64 61 / 9 51 80
Fax-Nr: 0 64 61 / 95 18 29
E-Mail: poststelle5159@schule.hessen.de
Homepage: www.lahntalschule.de

Schulleiter: Frau Sabine Schäfer-Jarosz

Schulformen: Gymnasium (Sek. I und II)

Schulisches Angebot:

<input type="checkbox"/>	Grundschule
<input type="checkbox"/>	Förderstufe
<input type="checkbox"/>	Hauptschule
<input type="checkbox"/>	Realschule
<input checked="" type="checkbox"/>	Gymnasium (mit Sek. II)
<input type="checkbox"/>	Koop. Gesamtschule
<input type="checkbox"/>	Integr. Gesamtschule
<input type="checkbox"/>	Förderschule/-zweig

<input type="checkbox"/>	Eingangsstufe
<input type="checkbox"/>	Vorklasse
<input type="checkbox"/>	Flex. Schulanfang
<input type="checkbox"/>	Inkl. Beschulung
<input type="checkbox"/>	Betreuungsangebot
<input checked="" type="checkbox"/>	Ganztagsangebot/Ganztagsschule
<input checked="" type="checkbox"/>	Intensivklasse
<input type="checkbox"/>	

Ganztagsangebot/Ganztagsschule nach:

Profil 1	X
Profil 2	
Profil 3	

Tägliche Angebotszeiten	bis / Uhrzeit
Montag	15:20
Dienstag	15:20
Mittwoch	15:20
Donnerstag	15:20
Freitag	15:20

Berechnungsgrundlagen der Schülerzahlenentwicklung:*

Aus den Mittelwerten der Übergangsquoten der Schuljahre 2022/2023 bis 2024/2025 ergeben sich folgende Prozentsätze:

Jahrgangsstufe 5:

- ▶ 47 % von der Grundschule Buchenau
- ▶ 43 % von der Endenbergschule Breidenstein
- ▶ 43 % von der Grundschule Biedenkopf
- ▶ 42 % von der Mittelpunktschule Dautphetal (Grundstufe)
- ▶ 40 % von der Hünsteinschule Holzhausen
- ▶ 38 % von der Grundschule Wolzhausen
- ▶ 35 % von der Grundschule Amönau
- ▶ 34 % von der Hinterlandschule Standort Breidenbach
- ▶ 30 % von der Hinterlandschule Standort Steffenberg
- ▶ 32 % von der Grundschule Wallau
- ▶ 21 % von der Wichtelhäuser-Schule Sterzhausen
- ▶ 17 % von der Grundschule Oberdieten
- ▶ 11 % von der Gansbachtalschule Angelburg

An Zugängen aus sonstigen Schulen sowie Übergängen aus Intensivklassen wurden durchschnittlich 10 Schülerinnen und Schüler hinzugerechnet.

Jahrgangsstufe 7:

- ▶ 97 % von der Lahntalschule Biedenkopf
- ▶ 9 % von der Mittelpunktschule Dautphetal (Förderstufe)
- ▶ 7 % von den Hinterlandschulen (Förderstufe)

An Zugängen aus sonstigen Schulen sowie Übergängen aus Intensivklassen wurde durchschnittlich 2 Schülerinnen und Schüler hinzugerechnet.

Jahrgangsstufe 11:

- ▶ 99 % von der Lahntalschule Biedenkopf

An Zugängen aus sonstigen Schulen wurden durchschnittlich 15 Schülerinnen und Schüler hinzugerechnet.

Sonstiges:

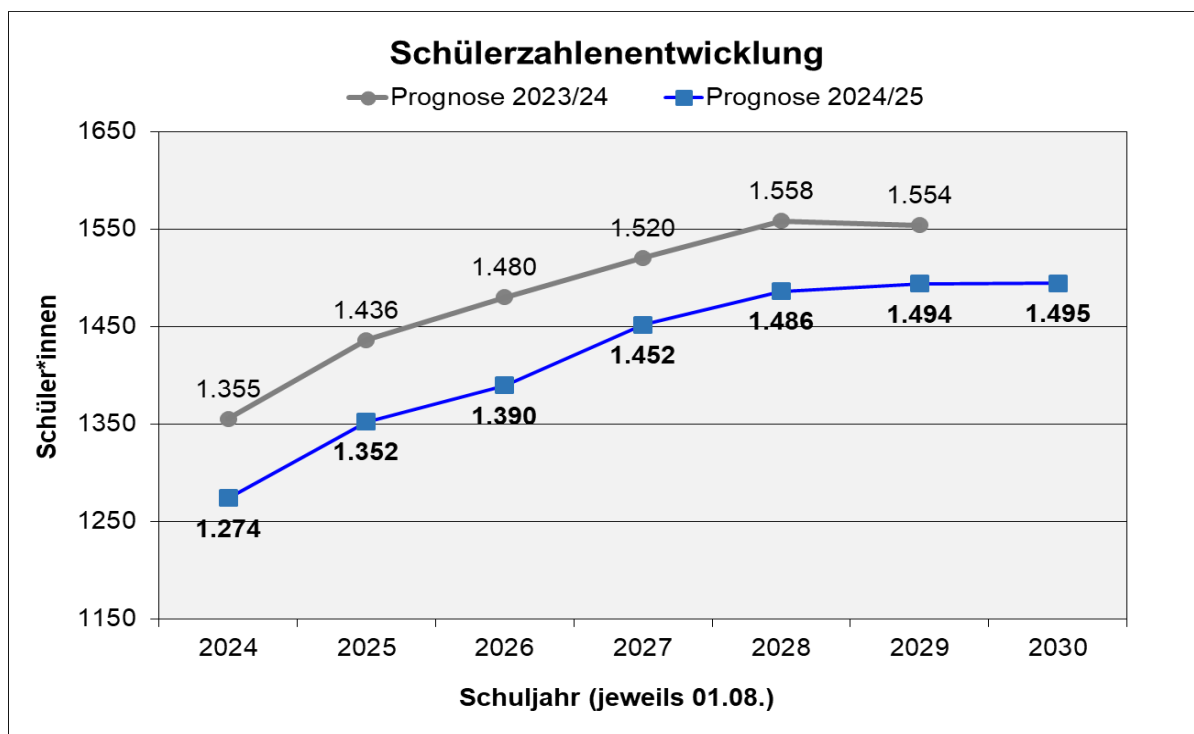
Nach der Jahrgangsstufe 11 ergeben sich pro Schuljahr durchschnittlich 12,4 % Abgängerinnen und Abgänger.

Nach der Jahrgangsstufe 12 ergeben sich pro Schuljahr durchschnittlich 5,7 % Abgängerinnen und Abgänger.

Voraussichtliche Schüler- und Klassenzahlen:*

Lahntalschule Biedenkopf														
Jgst. / Schulform	2024/25		2025/26		2026/27		2027/28		2028/29		2029/30		2030/31	
5 Gy	153	6	161	6	150	5	162	6	171	6	163	6	154	6
6 Gy	172	6	153	6	161	6	150	5	162	6	171	6	163	6
7 Gy	147	5	184	7	166	6	173	6	162	6	175	6	184	7
8 Gy	165	6	147	5	184	7	166	6	173	6	162	6	175	6
9 Gy	171	6	165	6	147	5	184	7	166	6	173	6	162	6
10 Gy	144	5	171	6	165	6	147	5	184	7	166	6	173	6
Zwischensumme 5 - 10:	952	34	980	36	973	35	983	35	1018	37	1010	36	1011	37
11 Gy	115		157		184		178		160		197		179	
12 Gy	121		101		138		161		156		140		172	
13 Gy	86		114		95		130		152		147		132	
Zwischensumme 10 - 13:	322		372		417		469		468		484		484	
Zusammen 5 - 13:	1274	34	1352	36	1390	35	1452	35	1486	37	1494	36	1495	37
SuS in Intensivklassen: 19 in 1 Klassen Stand 01.04.2025														

*) Da für die Kursbildungen in der gymnasialen Oberstufe keine rechnerischen Mindest- bzw. Höchstzahlen zugrunde gelegt werden können, wurde auf die Darstellung der Anzahl von Kursen verzichtet.



* Berechnungsgrundlage: siehe Anlage 1

II. Statistiken und Diagramme:

Abgänge an Schulen außerhalb der eigenen Trägerschaft nach der Grundschule

Planungsregion Nord:

Schulstandort Cölbe
 Schulstandort Lahntal
 Schulstandort Wetter
 Schulstandort Münchhausen

Planungsregion Nord								
Schulträger	2022/2023		2023/2024		2024/2025		Mittelwert	
	Schüler	%	Schüler	%	Schüler	%	Schüler	%
Eigene Tr.	95	46,6	121	54,0	100	46,1	105	48,9
Stadt MR	74	36,3	85	37,9	95	43,8	85	39,3
Privatsch.	22	10,8	9	4,0	17	7,8	16	7,5
LK Waldeck	12	5,9	9	4,0	5	2,3	9	4,1
Gießen	1	0,5	0	0,0	0	0,0	0	0,2
	204	100,0	224	100,0	217	100,0	215	100,0

Planungsregion Ost:

Schulstandort Neustadt
 Schulstandort Stadtallendorf
 Schulstandort Kirchhain
 Schulstandort Wohratal
 Schulstandort Rauschenberg
 Schulstandort Amöneburg

Planungsregion Ost								
Schulträger	2022/2023		2023/2024		2024/2025		Mittelwert	
	Schüler	%	Schüler	%	Schüler	%	Schüler	%
Eigene	384	76,0	373	74,3	410	77,1	389	75,8
Stadt MR	23	4,6	19	3,8	17	3,2	20	3,8
Privatsch.	80	15,8	96	19,1	82	15,4	86	16,8
Schwalm-Ed.	13	2,6	14	2,8	17	3,2	15	2,9
Vogelsbergk	5	1,0	0	0,0	3	0,6	3	0,5
LK WAF	0	0,0	0	0,0	1	0,2	0	0,1
LK Gießen	0	0,0	0	0,0	1	0,2	0	0,1
LK Kassel	0	0,0	0	0,0	1	0,2	0	0,1
	505	100,0	502	0,0	532	100,0	513	100,0

Planungsregion Süd:

Schulstandort Ebsdorfergrund
Schulstandort Fronhausen
Schulstandort Weimar

Planungsregion Süd								
Schulträger	2022/2023		2023/2024		2024/2025		Mittelwert	
	Schüler	%	Schüler	%	Schüler	%	Schüler	%
Eigene Träger	136	74,7	105	66,0	98	60,9	113	67,2
Stadt MR	31	17,0	35	22,0	39	24,2	35	21,1
Privatsch.	14	7,7	18	11,3	19	11,8	17	10,3
LK Gießen	1	0,5	0	0,0	3	1,9	1	0,8
Wetteraukr.	0	0,0	1	0,6	0	0,0	0	0,2
Schwalb-Ed.	0	0,0	0	0,0	2	1,2	1	0,4
	182	100,0	159	100,0	161	100,0	167	100,0

Planungsregion West Gladenbach:

Schulstandort Lohra
Schulstandort Gladenbach
Schulstandort Bad Endbach

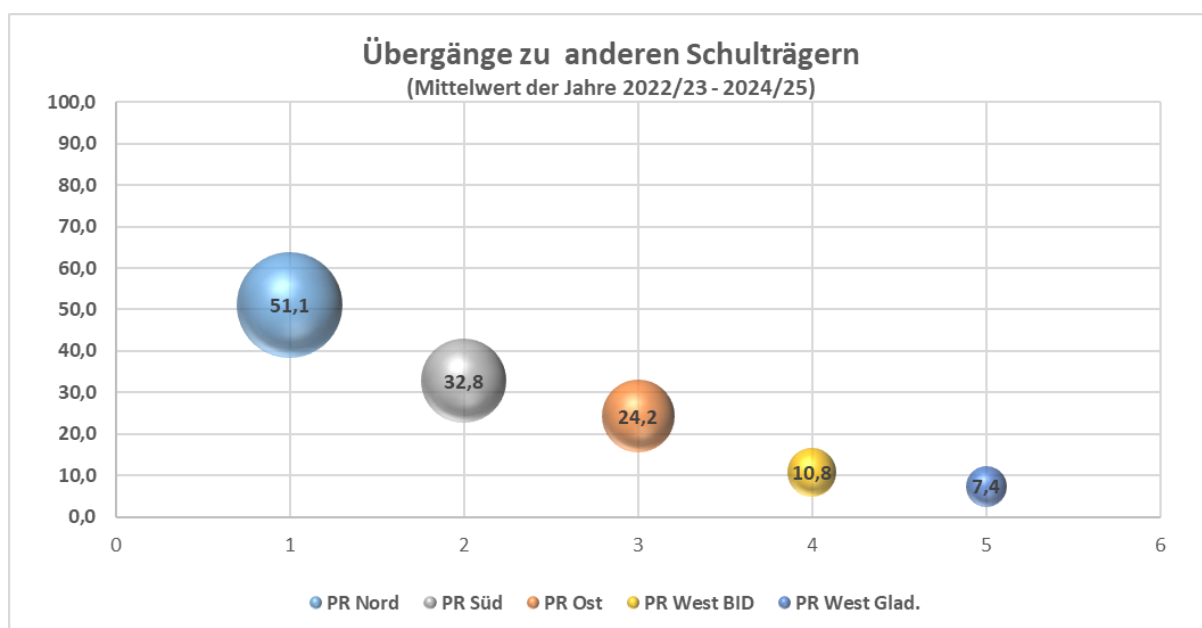
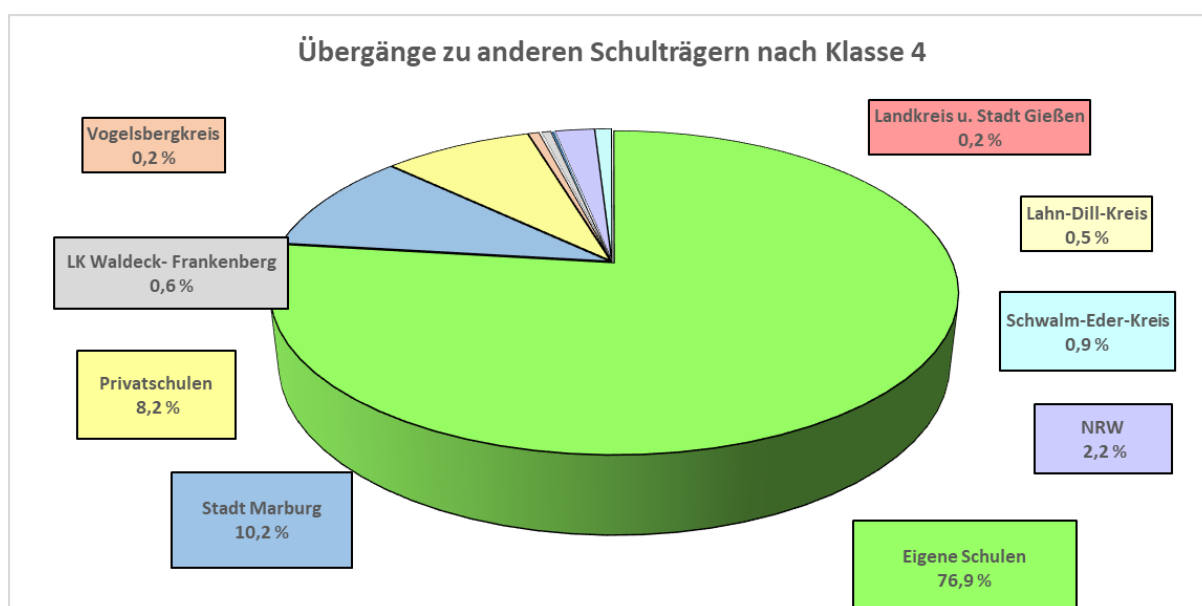
Planungsregion West Gladenbach								
Schulträger	2022/2023		2023/2024		2024/2025		Mittelwert	
	Schüler	%	Schüler	%	Schüler	%	Schüler	%
Eigene	211	91,7	202	91,0	189	94,5	201	92,4
Stadt MR	14	6,1	14	6,3	6	3,0	11	5,1
Privatsch.	4	1,7	2	0,9	4	2,0	3	1,5
Gießen	0	0,0	0	0,0	0	0,0	0	0,0
Lahn-Dill-Kr.	1	0,4	3	1,4	1	0,5	2	0,8
Vogelsbergk.	0	0,0	1	0,5	0	0,0	0	0,2
	230	100,0	222	100,0	200	100,0	217	100,0

Planungsregion West Biedenkopf

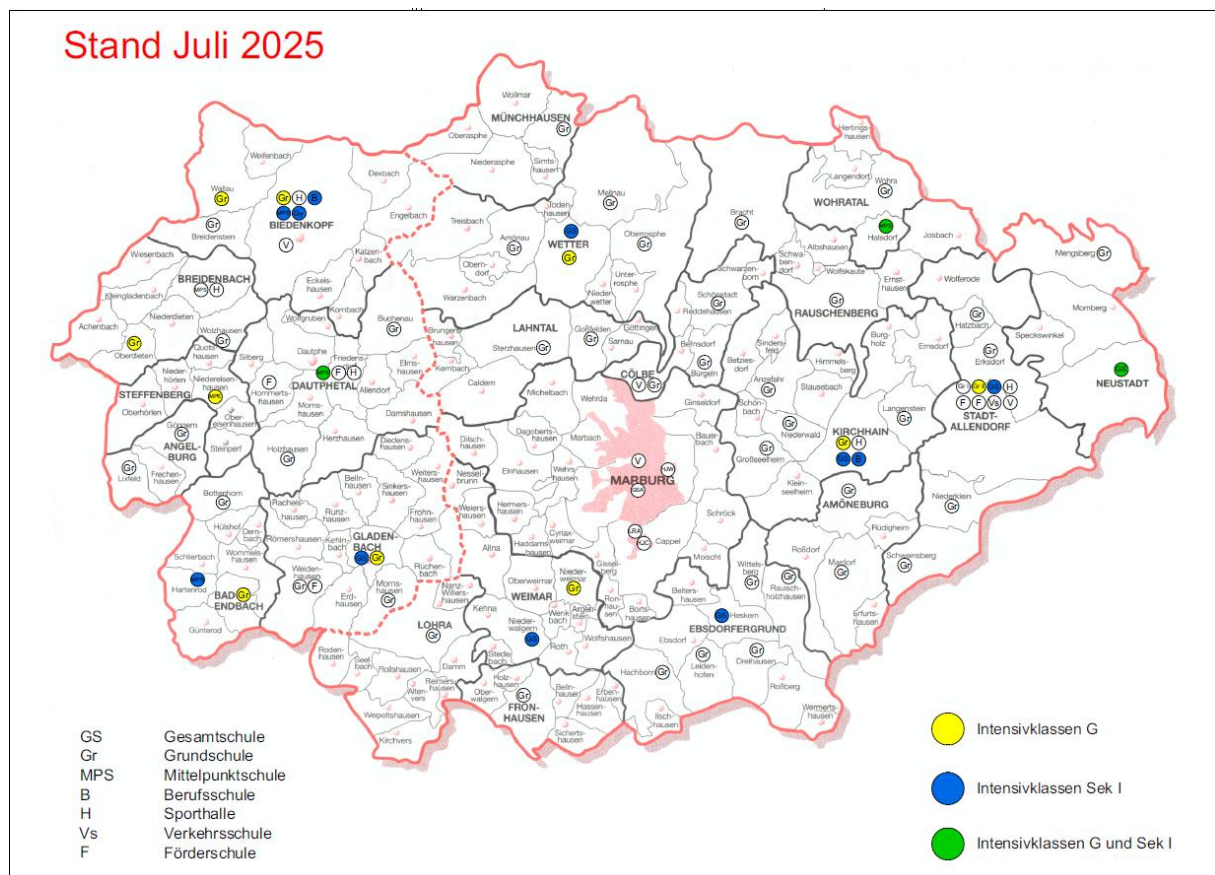
Schulstandort Angelburg
 Schulstandort Steffenberg
 Schulstandort Dautphetal
 Schulstandort Breidenbach
 Schulstandort Biedenkopf

Planungsregion West-Biedenkopf								
Schulträger	2022/2023		2023/2024		2024/2025		Mittelwert	
	Schüler	%	Schüler	%	Schüler	%	Schüler	%
Eigene	317	88,8	335	87,9	353	91,7	335	89,5
Stadt MR	0	0,0	0	0,0	0	0,0	0	0,0
Privatsch.	1	0,3	0	0,0	0	0,0	0	0,1
Lahn-Dill-Kr.	7	2,0	10	2,6	3	0,8	7	1,8
NRW	32	9,0	36	9,4	29	7,5	32	8,6
Gießen	0	0,0	0	0,0	0	0,0	0	0,0
Kassel	0	0,0	0	0,0	0	0,0	0	0,0
	357	100,0	381	100,0	385	100,0	374	100,0

Übersicht Gesamtzahl aus allen Planungsregionen								
Schulträger	2022/2023		2023/2024		2024/2025		Mittelwert	
	Schüler	%	Schüler	%	Schüler	%	Schüler	%
Eigene Tr.	1144	77,3	1135	76,3	1161	77,0	1147	76,9
Stadt MR	142	9,6	153	10,3	157	10,4	151	10,1
Privatsch.	125	8,4	126	8,5	122	8,1	124	8,3
LK Waldeck	12	0,8	9	0,6	6	0,4	9	0,6
LK Gießen	2	0,1	0	0,0	4	0,3	2	0,1
Lahn-Dill-Kr.	8	0,5	12	0,8	4	0,3	8	0,5
Vogelsberg	5	0,3	1	0,1	3	0,2	3	0,2
NRW	32	2,2	36	2,4	32	2,1	33	2,2
Schwalm-E.	10	0,7	14	0,9	18	1,2	14	0,9
Wetteraukr.	0	0,0	1	0,1	0	0,0	0	0,0
Kassel	0	0,0	0	0,0	1	0,0	0	0,0
	1480	100,0	1487	100,0	1508	99,9	1491	100,0



III. Intensivklassen Standorte



Schule	Schulform	Anzahl SuS	Anzahl Klassen	Planungs-region	Anzahl SuS pro PR
Grundschule Biedenkopf	G	18	2	PR West-Biedenkopf	175
Hinterlandsschule Steffenberg	G	19	2		
Mittelpunktschule Dautphetal	G	12	1		
Grundschule Oberdielen	G	13	1		
Grundschule Wallau	G	10	1		
Mittelpunktschule Dautphetal	Sek I	17	1		
Hinterlandsschule Biedenkopf	Sek I	30	2		
Lahntalschule Biedenkopf	Sek I	19	1		
Berufliche Schulen Biedenkopf	Sek I	37	2		
Freiherr-vom-Stein-Schule Gladenbach	G	24	2	PR West-Gladenbach	76
Berglandsschule Bad Endbach	G	10	1		
Freiherr-vom-Stein-Schule Gladenbach	Sek I	29	2		
Mittelpunktschule Hartenrod	Sek I	13	1		
Burgwaldschule Wetter	G	35	3	PR Nord	73
Wollenbergschule Wetter	Sek I	38	3		
Grundschule II Stadtallendorf	G	32	3	PR Ost	238
Grundschule Kirchhain	G	17	2		
Mittelpunktschule Wohratal	G	6	1		
Martin-von-Tours-Schule Neustadt	G	26	2		
Alfred-Wegener-Schule Kirchhain	Sek I	22	2		
Georg-Büchner-Schule Stadtallendorf	Sek I	51	3		
Mittelpunktschule Wohratal	Sek I	15	1		
Berufliche Schulen Kirchhain	Sek I	53	3		
Martin-von-Tours-Schule Neustadt	Sek I	16	1	PR Süd	41
Grundschule Niederweimar	G	10	1		
Gesamtschule Niederwalgern	Sek I	16	1		
Gesamtschule Ebsdorfergrund	Sek I	15	1		
Summe		603	46		603

Stand 04/2025

Anlage 1 – Berechnungsgrundlagen

Die Berechnung der für die einzelnen Schulstandorte dargestellten Schüler- und Klassenzahlenentwicklungen ist auf der Grundlage folgender Daten vorgenommen worden:

Grundschulen:

Die Prognose für die Grundschulen erfolgt auf der Grundlage der Geburtenstatistiken. Diese Angaben werden in Zusammenarbeit mit den Einwohnermeldeämtern der Kommunen und dem Kommunalen Gebietsrechenzentrum Hessen ekom21 aus den Daten der Einwohnermeldedatei ermittelt. Sie entsprechen dem Stand: Juli 2024.

Die Zuordnung zu den einzelnen Grundschulen erfolgt aufgrund der Festlegungen in der Schulbezirkssatzung für Grundschulen gem. § 143 des Hess. Schulgesetzes (Stand: Juni 2020)

Die Schülerzahlen für das Schuljahr 2024/25 sind der *Schüler- und Klassenstatistik des Hessischen Schulinformationssystems HESIS zum Stichtag 01.11.2024* entnommen.

Bei den Prognosen wird nur mit Kindern gerechnet, die bereits geboren sind.

Bei den Prognosen werden alle schulpflichtigen Kinder eines Jahrgangs im Schulbezirk berücksichtigt, d.h. alle Kinder, die bis zum 30.06. eines Jahres das sechste Lebensjahr vollenden. Sog. Kann-Kinder, verspätet eingeschulte Kinder (z.B. weil zunächst eine Vorklasse besucht wird) oder Gestattungskinder können bei dieser Prognose nicht berücksichtigt werden bzw. führen sie lediglich zu zeitlichen Verschiebungen zwischen den Jahrgängen.

Auch der Flexible Schulanfang, der es ermöglicht, die ersten beiden Jahrgangsstufen in 1 bis 3 Jahren zu durchlaufen, führt zu gewissen Ungenauigkeiten bei der Prognose der zukünftigen Schüler- und Klassenzahlen.

Es sind die Vorklassenstandorte nach der aktuellen *HESIS-Statistik* ausgewiesen. Zum Teil sind die Vorklassen auch an andere Schulstandorte ausgelagert. Da sich der Einzugsbereich der Vorklassen nicht mit dem Schulbezirk der Standortschule deckt, wird auf eine Hochrechnung der Vorklassenkinder verzichtet und werden Schüler- und Klassenzahlen lediglich im aktuellen Schuljahr 2024/25 ausgewiesen.

Bei den ausgewiesenen Klassenzahlen wird die im Schuljahr 2024/25 tatsächlich erfolgte Klassenbildung berücksichtigt, bei den weiteren Hochrechnungen jedoch grundsätzlich die Schülermindest- und Schülerhöchstzahlen nach der Verordnung über die Festlegung der Anzahl und der Größe der Klassen, Gruppen und Kurse in allen Schulformen vom 17.02.2023 rechnerisch zugrunde gelegt.

Sofern in allen oder einigen Jahrgängen die für eine Klassenbildung erforderliche Mindestgröße von 13 Schülerinnen und Schülern nicht erreicht wird, wird davon ausgegangen, dass jahrgangsübergreifend unterrichtet wird, wenn dies keine weitere Klassenteilung zur Folge hat.

An einigen wenigen Verbundschulen (z.B. Grundschulen I u. II in Stadtallendorf) erfolgt die Darstellung der Schüler- und Klassenzahlenprognose nicht standortbezogen, da uns hierfür die notwendigen Angaben des Einwohnermeldeamtes bzw. Kommunalen

Gebietsrechenzentrums Hessen ekom21 fehlen. Bei den Prognosen werden bereits eingerichtete Klassen fortgeführt, bei den weiteren Hochrechnungen jedoch rein rechnerische Klassenbildungen auf der Grundlage der vg. Verordnung vorgenommen. Durch die Standortproblematik und sich hieraus ergebenden Klassenteilungen können sich Abweichungen zu den sich berechnenden Klassenzahlen ergeben.

Bei der Darstellung Schulwahlverhalten nach Jahrgangsstufe 4 kann es aufgrund von Rundungen zu geringfügigen Abweichungen bei der Erreichung von 100 % kommen.

Weiterführende Schulen ab der Jahrgangsstufe 5:

Für die Prognosen der Jahrgangsstufen 5 und 7 werden die durchschnittlichen Übergangsquoten der letzten 3 Jahre von den Grundschulen bzw. der Jahrgangsstufe 6 herangezogen. Grundlage für die Ermittlung der durchschnittlichen Übergangsquoten ist die Statistik zur *Entwicklung der Übergangsquoten an weiterführende Schulen (EM/EOS) des Hessischen Schulinformationssystems HESIS* zum Stichtag 01.11.2024.

Die erste Spalte weist die tatsächlichen Schülerzahlen für das Schuljahr 2024/25 aus. Ab dem Schuljahr 2025/2026 handelt es sich um Prognosezahlen, die sich aus den Hochrechnungen ergeben.

Neben den Schülerbewegungen innerhalb des Landkreises Marburg-Biedenkopf werden auch Abwanderungen *zu* anderen Schulträgern und die Zuwanderungen *von* anderen Schulträgern berücksichtigt.

Bei der Ermittlung der durchschnittlichen Übergangsquoten in der Planungsregion West-Biedenkopf wird hilfsweise auf die *Anmeldezahlen an weiterführende Schulen (AWS) des Hessischen Schulinformationssystems HESIS* zurückgegriffen, da aus dieser Planungsregion traditionell verstärkt Abwanderungen in das benachbarte Bad Laasphe zu verzeichnen sind. Hierbei handelt es sich um Übergänge in ein anderes Bundesland (Nordrhein-Westfalen), die nur aus der AWS-Statistik ersichtlich sind. Bedingt durch die unterschiedlichen statistischen Grundlagen kann es zu geringfügigen Abweichungen der dargestellten Quoten bei den Grund- sowie den weiterführenden Schulen kommen.

Bei den Integrierten Gesamtschulen wird für die Prognose der Jahrgangsstufe 10 die durchschnittliche Abgangsquote der letzten 3 Jahre nach der Jahrgangsstufe 9 berücksichtigt.

Sofern die Mindestschülerzahlen in einer Schulform nicht erreicht wurden, wurde davon ausgegangen, dass die Schülerinnen und Schüler schulformübergreifend beschult werden. Dies wird bei den Einzeldarstellungen der Schulstandorte entsprechend kenntlich gemacht. Bei den Klassenbildungen wird der jeweils günstigere Klassenteiler zugrunde gelegt (z.B. bei einer kombinierten Haupt- und Realschulklasse wird von einer Klassenteilung ab 25 Schülerinnen und Schüler ausgegangen).

Gymnasiale Oberstufe:

Für den Übergang in eine gymnasiale Oberstufe werden die durchschnittlichen Übergangsquoten der letzten 3 Jahre aus der Sek. I zugrunde gelegt.

Abgänge im weiteren Verlauf der gymnasialen Oberstufen werden durch die Berücksichtigung der durchschnittlichen Abgangsquoten der vergangenen 3 Jahre erfasst.

Förderschulen:

Eine Hochrechnung im Bereich der eigenständigen Förderschulen ist naturgemäß nicht möglich, da es keine verlässlichen statistischen Grundlagen bzw. regelmäßigen Verläufe gibt, die sich für eine Prognose der Entwicklung eignen würden. Hintergrund hierfür ist auch,

dass die Förderschulentwicklung maßgeblich vom Elternwahlverhalten und den Möglichkeiten einer inklusiven Beschulung in der Regelschule abhängig ist, deren weitere Entwicklung abzuwarten bleibt.

Bei den Förderschulzweigen an den Gesamtschulen wurde hilfsweise der durchschnittliche Anteil von Förderschülern an der Gesamtschülerzahl der letzten 3 Jahre ermittelt und bei der Prognose zugrunde gelegt.

Weitere allgemeine Erläuterungen zur Prognose der Schüler- und Klassenzahlen:

Beschulungssituation von Seiteneinsteigern:

Die Berücksichtigung der sog. Seiteneinsteiger, die als Asylbewerber bzw. Flüchtlinge unsere Schulen besuchen, stellt bei der Schüler- und Klassenzahlenprognose eine statistische Schwierigkeit dar: Über die kommunalen Einwohnermeldeämter werden uns im Rahmen ihres Anerkennungsverfahrens zugewiesene, schulpflichtige Flüchtlingskinder zwar gemeldet und fließen in unsere statistische Schulentwicklungsplanung mit ein. Tatsächlich erfolgt allerdings die Beschulung der sog. Seiteneinsteiger für die Dauer von einem Jahr, maximal zwei Jahren, in sog. Intensivklassen, die an zentralen Schulstandorten eingerichtet sind, bevor die Schülerinnen und Schüler am Regelschulbetrieb an der örtlich zuständigen Schule teilnehmen können.

Neben der zumindest vorübergehenden Beschulung an den zentralen Intensivklassenstandorten machen auch die sich permanent verändernden Zahlen schulpflichtiger Seiteneinsteiger verlässliche Prognosen der Auswirkungen auf einzelne Schulstandorte zurzeit nur schwer möglich.

An den jeweiligen Intensivklassenstandorten ist der aktuelle Stand der Schülerzahlen zum 01.04.2025 aufgeführt.